

Salta aos olhos, a um exame superficial destas cento e tantas páginas da "Conjuntura Econômica de São José do Rio Preto", o papel decisivo exercido pelo setor público no processo global de desenvolvimento da cidade. Ainda que, por definição, deva caber ao poder público municipal pouco mais que a tarefa de direcionar e regulamentar as ações de incrementação econômica, ficando com a iniciativa privada a responsabilidade de gerir e financiar essas ações, não é exatamente isso o que costuma acontecer em nosso país.

Não é o caso de ficar apontando, aqui, os fatores responsáveis por essa disfunção nas relações entre capital privado e obrigações públicas, mas é uma verdade absoluta que o governo municipal é uma figura extremamente determinante na obrigação de prover certas condicionantes econômicas que um dia acabarão definitivamente assumidas pelo capital privado.

Enquanto esse dia não chega, a administração pública municipal se vê na obrigação de repartir seus reforços (e recursos) entre essa atuação de, digamos, apoio econômico, e as obrigações constitucionais que dependem diretamente de sua gestão - aí incluídas as contas da educação básica, da saúde, da assistência social, do lazer, da cultura, do funcionalismo público, da conservação das ruas, praças e avenidas... Francamente, eu espero que a leitura desta nova edição da "Conjuntura" sensibilize o setor privado quanto à necessidade e conveniência dele participar de forma mais decisiva do pagamento dessas contas.

Alguns dos números publicados nas páginas seguintes são bem eloqüentes quanto à complexidade da tarefa de ajustar as disponibilidades financeiras à evolução da demanda pelos serviços públicos. Enquanto a população urbana de Rio Preto cresceu expressivos 2,45% entre 1995 e 96, a capacidade financeira nominal do governo municipal evoluiu exato 1,43%. A brutal redução da arrecadação do ICMS (de 24,01%) só não provocou estragos incalculáveis nas finanças públicas porque acabou compensada pelo crescimento insuspeitadamente alto de outras rubricas orçamentárias, com o IPTU (cerca de 40%), o ISS (14,1%) e a cota-parte do nosso Fundo de Participação dos Municípios (9,9%).

Do outro lado, a pressão da demanda é incontrolavelmente forte. Eu extraí desta mesma "Conjuntura" - apenas a título de exemplo - a informação de que o número de alunos atendidos pela pré-escola municipal aumentou 8,3% entre 1996 e 97, crescimento que teria sido ainda mais expressivo se a Prefeitura tivesse a capacidade de universalizar o acesso à escola básica para todos os seus pequenos cidadãos. Para manter em funcionamento a sua própria máquina administrativa, o município tem que gastar cada vez mais: entre 95 e 96 o quadro de funcionários públicos foi ampliado em 5,3%.

Vê-se que são grandes as dificuldades e muitos os desafios. Superá-los exige decisão política e pleno conhecimento da situação. Decisão política não nos falta. O conhecimento da real extensão dos problemas é possível a partir de instrumentos como a "Conjuntura Econômica", nosso relógio de Pascal.

Faço votos de que seus levantamentos sejam proveitosos e que sua efetiva utilização por todos quantos imaginem poder investir em São José do Rio Preto se reflita em melhores condições de vida para todos os rio-pretenses.

LIBERATO CABOCLO

PREFEITO MUNICIPAL

DR. NELSON SILVA

VICE-PREFEITO MUNICIPAL

A VEZ DA CIDADANIA

Esta edição da Conjuntura Econômica além das principais informações sócio-econômicas de São José do Rio Preto, registra também uma nova abordagem na intervenção de planejamento na vida da cidade.

O Projeto "Fala Cidadão" ouviu mais de 10.000 pessoas e todas as Associações de Bairro, que forneceram sugestões para a elaboração do Plurianual e Lei de Diretrizes Orçamentárias.

Inédito pelas suas características e abrangência esse projeto possibilitou um diagnóstico preciso dos grandes problemas e desafios da cidade. O emprego, a saúde e a assistência social foram considerados prioridades pela população.

Há, ainda, vários pontos que merecem ser mencionados. O primeiro é que Rio Preto continua sendo uma das cidades com maior taxa de crescimento do estado de São Paulo, 2,65% aa., sendo que mais de 30% da população possui menos de 30 anos.

Esses dados nos coloca a necessidade premente de canalização dos investimentos para as áreas de atendimento à criança e ao adolescente bem como da necessidade de ampliação dos incentivos necessários aos programas de geração de empregos.

O segundo aspecto é que embora tenha havido crescimento de 23,96% no número de consultas junto ao SPC, os comerciantes foram a categoria mais penalizada com o desemprego no período.

O Governo Municipal através da Secretaria de Planejamento e demais Secretarias vem respondendo prontamente a esses desafios ao implantar um novo Mini Distrito Industrial e de Serviços que deverá beneficiar cerca de 200(duzentas) micro e pequenas empresas e ao propiciar condições para efetiva implantação de novas indústrias na Cidade Industrial "Dr. Ulysses Guimarães". Instituiu ainda o Programa "Leite é Saúde" e o Projeto Renascer que juntos beneficiarão diretamente 12.000 pessoas. A universalização das creches e a pré-escola em período integral são programas em implantação que garantem às nossas crianças uma nova abordagem educacional.

Trata-se, portanto, de uma das maiores intervenções direta do governo municipal que, temos certeza, se constituirá num marco para nossa cidade.

DR. CARLOS DE ARNALDO SILVA FILHO

SECRETÁRIO MUNICIPAL DE PLANEJAMENTO

DR. JOSÉ RAIMUNDO VENEZIANO

PRESIDENTE DA CÂMARA

DR^a. IOLANDA CHIBILY BASSITT

PRESIDENTE DA ACIRP

DR. ELÁDIO ARROYO MARTINS

PRESIDENTE SINDICATO COM. VAREJISTA

CONJUNTURA ECONÔMICA DE SÃO JOSÉ DO RIO PRETO

DÉCIMA SEGUNDA EDIÇÃO

DR. JOSÉ LIBERATO FERREIRA CABOCLO
Prefeito Municipal

DR. CARLOS DE ARNALDO SILVA FILHO
Secretário Municipal de Planejamento

Coordenação
Econ. Emília Maria Martins de Toledo Leme

EQUIPE TÉCNICA
Bruno Galli - Técnico em Processamento de Dados
Sandra Regina Tobias - Operadora de Microcomputador
Secundino Fernandes Silva Neto - Técnico em Pesquisa Demográfica

EQUIPE DE APOIO
Benedita Iolanda Facchini, Bráulio Ferraz, Joe Fernando Martins, Eng^a Karina Bianchi Sangaleti, Eng^a Tereza Cristina Vilela Gentil

COLABORAÇÃO ESPECIAL
Secretaria Municipal de Comunicação Social e Empresa Municipal de Processamento de Dados - EMPRO.

AGRADECIMENTOS
Gostaríamos de agradecer a todos aqueles que de uma forma direta ou indireta, através de sugestões e críticas positivas, tenham contribuído efetivamente para a elaboração desta publicação, especialmente àqueles que nos serviram como fonte de dados, sem os quais a realização desta publicação tornar-se-ia impossível.

PREFEITURA MUNICIPAL

SECRETARIA MUNICIPAL DE PLANEJAMENTO
SÃO JOSÉ DO RIO PRETO - SÃO PAULO

ÍNDICE

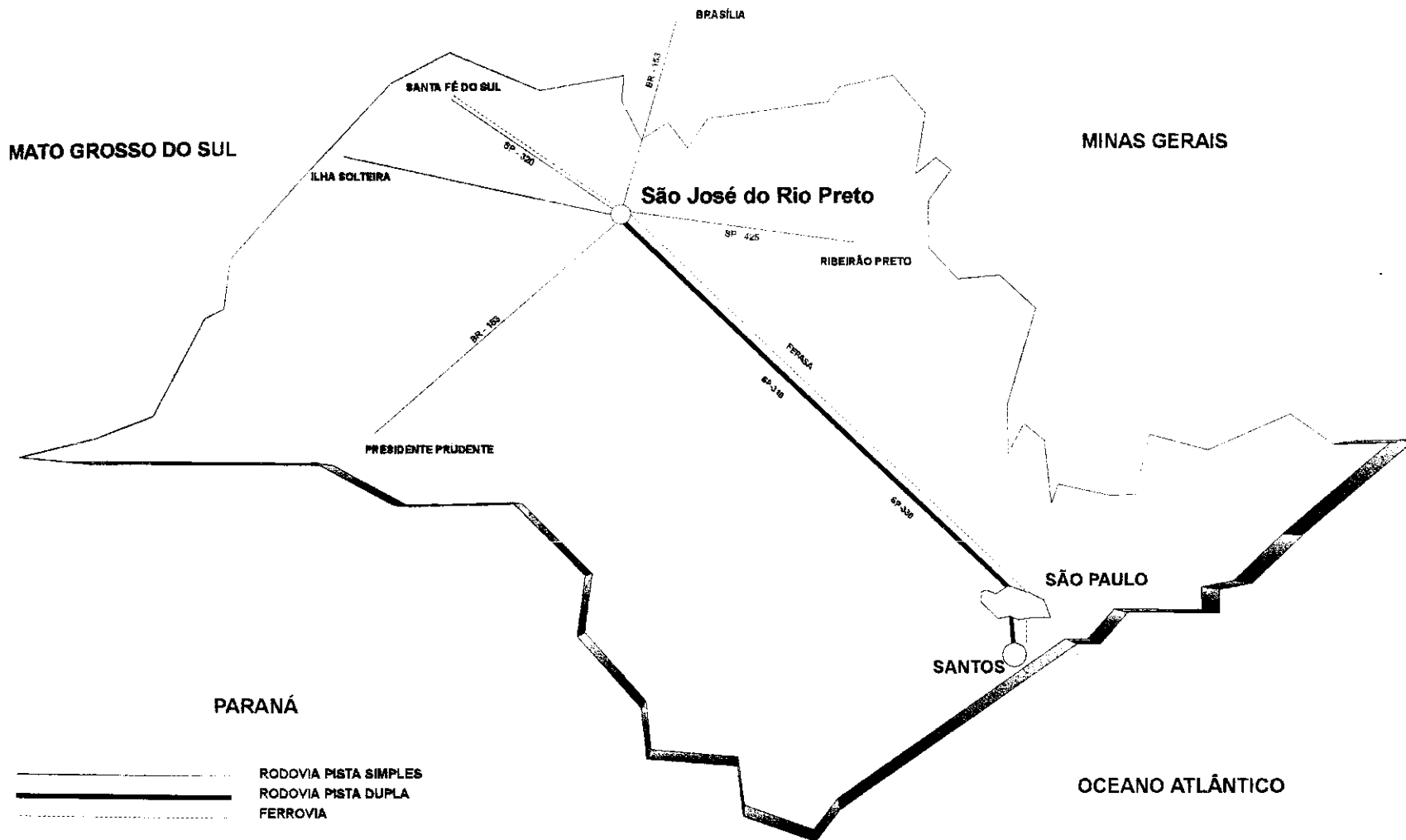
I - ABERTURA
II - APRESENTAÇÃO
III - AGRADECIMENTOS - EQUIPE DE PRODUÇÃO
IV - ÍNDICE

01. Localização de Rio Preto (Mapa)	pág. 01
02. Aspectos Gerais	pág. 02
03. Estimativa da População - 1996	pág. 03
04. Estimativa da População por Sexo - 1996	pág. 04
05. Evolução Populacional	pág. 05
06. Gráfico da Projeção da Evolução Populacional	pág. 06
07. Divisão dos Bairros segundo as Áreas Administrativas	pág. 07
08. Mapa Áreas Administrativas	pág. 08
09. Dados Demográficos - Áreas Administrativas (Situação e Sexo)	pág. 09
10. Dados Demográficos - Áreas Administrativas (Faixa Etária)	pág. 10
11. Dados Demográficos - Áreas Administrativas (Domicílios/População-96/Densidade)	pág. 11
12. Estatística do Registro Civil e Índices de Variações Anuais	pág. 12
13. População Economicamente Ativa - PEA	pág. 13
14. Pluviosidade (Precipitação total em mm e Precipitação máxima em 24 horas)	pág. 14
15. Temperaturas médias, máximas e mínimas	pág. 15
16. Situação Agropecuária	pág. 16
17. Gráfico Mensal de Inadimplências (Serviço de Proteção ao Crédito/96)	pág. 17
18. Gráfico Anual de Inadimplências (Serviço de Proteção ao Crédito/96)	pág. 18
19. Gráfico da Evolução Mensal do Número de Consultas - SPC	pág. 19
20. Gráfico da Evolução Anual do Número de Consultas - SPC	pág. 20
21. Comércio Varejista (Faturamento Real e Número de Empregados)	pág. 21
22. Plano de Geração de Empregos (Programa de Mini Distritos Industriais e de Serviços)	pág. 22
23. Plano de Geração de Empregos (Programa de Desenvolvimento Industrial)	pág. 23
24. Distrito Industrial Waldemar de Oliveira Verdi - Maiores Empresas	pág. 24
25. As 10 maiores empresas em número de empregados da CIESP e da Construção Civil	pág. 25
26. Gráfico Plano de Geração de Empregos - Pólo Tecnológico	pág. 26
27. Sindicatos e as 10 Maiores Empresas em N° de Empregados	pág. 27
28. Comportamento do Emprego/Orientação Trabalhista/Dispensas por Segmentos	pág. 28
29. Câmara de Compensação CESEC	pág. 29
30. Agências Bancárias - Postos - CPDs - Diretorias	pág. 30
31. Arrecadação de I.S.S. e de I.P.T.U.	pág. 31
32. Arrecadação de I.S.S. e de I.P.T.U. em Dólar	pág. 32
33. Fundo de Participação do Município (Real e Dólar)	pág. 33
34. Receitas e Despesas Municipais (Real e Dólar)	pág. 34

35. Origem das Receitas Municipais	pág. 35
36. Arrecadação de I.C.M.S. - Município (Real e Dólar)	pág. 36
37. Arrecadação de I.C.M.S. - IF (Real e Dólar)	pág. 37
38. Gráfico da Arrecadação do I.C.M.S. por Setor Econômico	pág. 38
39. Arrecadação Federal em Reais	pág. 39
40. Arrecadação Federal em Dólar	pág. 40
41. Evolução Construção Civil - Alvarás de Construção Aprovados	pág. 41
42. Gráfico da Construção Civil - Variação Anual	pág. 42
43. Evolução da Construção Civil (Expedição de Habite-se)	pág. 43
44. Dados Imobiliários - Relativos ao IPTU	pág. 44
45. Dados Imobiliários por Setor	pág. 45
46. Gráfico - Rede de Água (Extensão em metros)	pág. 46
47. Gráfico - Número de Ligações de Água (Quantidade)	pág. 47
48. Gráfico - Rede de Esgoto (Extensão em metros)	pág. 48
49. Gráfico- Número de Ligações de Esgoto (Quantidade)	pág. 49
50. Nº de Consumidores/Consumo em KWH (Cidade)	pág. 50
51. Nº de Consumidores/Consumo em KWH (Município)	pág. 51
52. Rede de Distribuição de Energia Elétrica - 1996	pág. 52
53. Os Maiores Consumidores de Energia Elétrica - 1996	pág. 53
54. Transporte Coletivo Urbano (I)	pág. 54
55. Transporte Coletivo Urbano (II)	pág. 55
56. Transporte Rodoviário (I)	pág. 56
57. Transporte Rodoviário (II)	pág. 57
58. Transporte Ferroviário	pág. 58
59. Serviço Aeroviário (I)	pág. 59
60. Serviço Aeroviário (II)	pág. 60
61. Movimento Estatístico do Aeroporto	pág. 61
62. Veículos Novos Comercializados - Licenciados e Registrados na 17ª Ciretran	pág. 62
63. Acidentes de Trânsito	pág. 63
64. Relação de Ocorrências por Distritos Policiais	pág. 64
65. Relação de Ocorrências por Delegacias Especiais	pág. 65
66. Ocorrências registradas na Polícia Militar	pág. 66
67. Ocorrências de Incêndio	pág. 67
68. Distribuição dos Acidentes de Trabalho	pág. 68
69. Rede Estadual e Particular de Ensino	pág. 69
70. Gráfico da Evolução do Número de Alunos da Pré-Escola	pág. 70
71. Unidades Escolares Municipais por Áreas	pág. 71
72. Mapa de Localização das Unidades Escolares	pág. 72
73. Rede Municipal de Ensino	pág. 73
74. Ensino Profissionalizante (I) - SENAI	pág. 74

75. Ensino Profissionalizante (II) SENAC	pág. 75
76. Ensino Profissionalizante (III e IV) - São Judas Tadeu e FULBEAS	pág. 76
77. Ensino Profissionalizante V e VI - EESG "Alberto Andaló e CEFAM	pág. 77
78. Ensino Profissionalizante VII - Escola Técnica "Philadelpho G. Netto"	pág. 78
79. Ensino Superior	pág. 79
80. Serviço Social da Indústria - SESI	pág. 80
81. Serviço Social do Comércio - SESC	pág. 81
82. SEBRAE	pág. 82
83. Equipamentos Sociais por Áreas Administrativas	pág. 83
84. Serviço Social I	pág. 84
85. Serviço Social II	pág. 85
86. Descrição das Favelas	pág. 86
87. Mapa de Equipamentos Sociais	pág. 87
88. Unidades Básicas de Saúde por Área Administrativa	pág. 88
89. Mapa de Localização das Unidades Básicas de Saúde	pág. 89
90. Serviços Médicos	pág. 90
91. Rede Hospitalar	pág. 91
92. Atendimentos Cardiovasculares e Instituto de Urologia e Nefrologia	pág. 92
93. Principais Equipamentos Municipais de Esporte e Lazer	pág. 93
94. Serviço Postal e Telegráfico	pág. 94
95. Serviços de Telecomunicações	pág. 95
96. Serviços Telefônicos	pág. 96
97. Movimento nos Cinemas	pág. 97
98. Movimento nos Teatros	pág. 98
99. Número Total de Servidores Públicos - 1992/1996	pág. 99
100. Reclamações Trabalhistas	pág. 100
101. Cartório Distribuidor	pág. 101
102. Hotéis e Restaurantes	pág. 102
103. Colégio Eleitoral	pág. 103
104. Poder Legislativo	pág. 104
105. Poder Executivo	pág. 105
106. Fundo Social/Empresas/Fundação/Conselhos Municipais	pág. 106
107. Poder Judiciário e Ministério Público	pág. 107
108. Rádio/TV/Jornais	pág. 108
109. Distância em KM de S.J. Rio Preto às localidades	pág. 109

SÃO JOSÉ DO RIO PRETO



ASPECTOS GERAIS

Origem da Cidade: 19 de março de 1852 (construção da 1ª casa de sapé)

Origem do Nome: SÃO JOSÉ é o padroeiro e o RIO PRETO corta o Município.

Emancipação Política: 19 de julho de 1894.

Instalação da Comarca: 09 de junho de 1904.

Distritos: Sede, Engenheiro Schmidt e Talhado

Região Estadual: Sede da Região Administrativa de São José do Rio Preto.

Localização: NORTE do Estado de São Paulo

Coordenadas: 20° 49' 11" Latitude Sul e 49° 22' 46" Longitude Oeste.

Área Total: 433 Km²; área urbana = 80,59 km²

Limites/Confrontações: NORTE: Ipiguá e Onda Verde; SUL: Cedral e Bady Bassitt; LESTE: Guapiáçu; OESTE: Mirassol.

Bacia Hidrográfica: RIO PRETO e seus principais afluentes: Córrego do Macaco, da Lagoa ou da Onça, da Canela, do Borá da Piedade, da Felicidade, São Pedro e do Talhado, 2 Lagos Artificiais formados pelo Rio Preto.

Topografia: relevo pouco ondulado com espigões duplos e de modesta altitude = 489 m do nível do mar.

Solo: tipo arenito Podsol e Latosol (fase arenosa)

Vegetação: cerrado, cerradinho e capoeira, dependendo da fertilidade do solo e abastecimento hídrico.

Clima: Tropical; Temperatura Média: 25,4°C

Pluviosidade: período de Outubro a Março; Média: 220 mm

Sistema Rodoviário: Rodovias SP-310 Washington Luiz, SP-425 Assis Chateaubriand, SP-427 Décio Custódio da Silva e BR-153 Transbrasiliana.

Sistema Ferroviário: FEPASA Ferrovia Paulista S/A, integrando a Cidade à linha São Paulo/Santa Fé do Sul.

Sistema Aeroviário: Aeroporto Estadual Prof. Eriberto Manoel Reino.

Endereço na Internet: <http://www.pref.sjr.sp.gov.br>

E-mail: empro@westnet.com.br

ESTIMATIVA DA POPULAÇÃO DE 1996

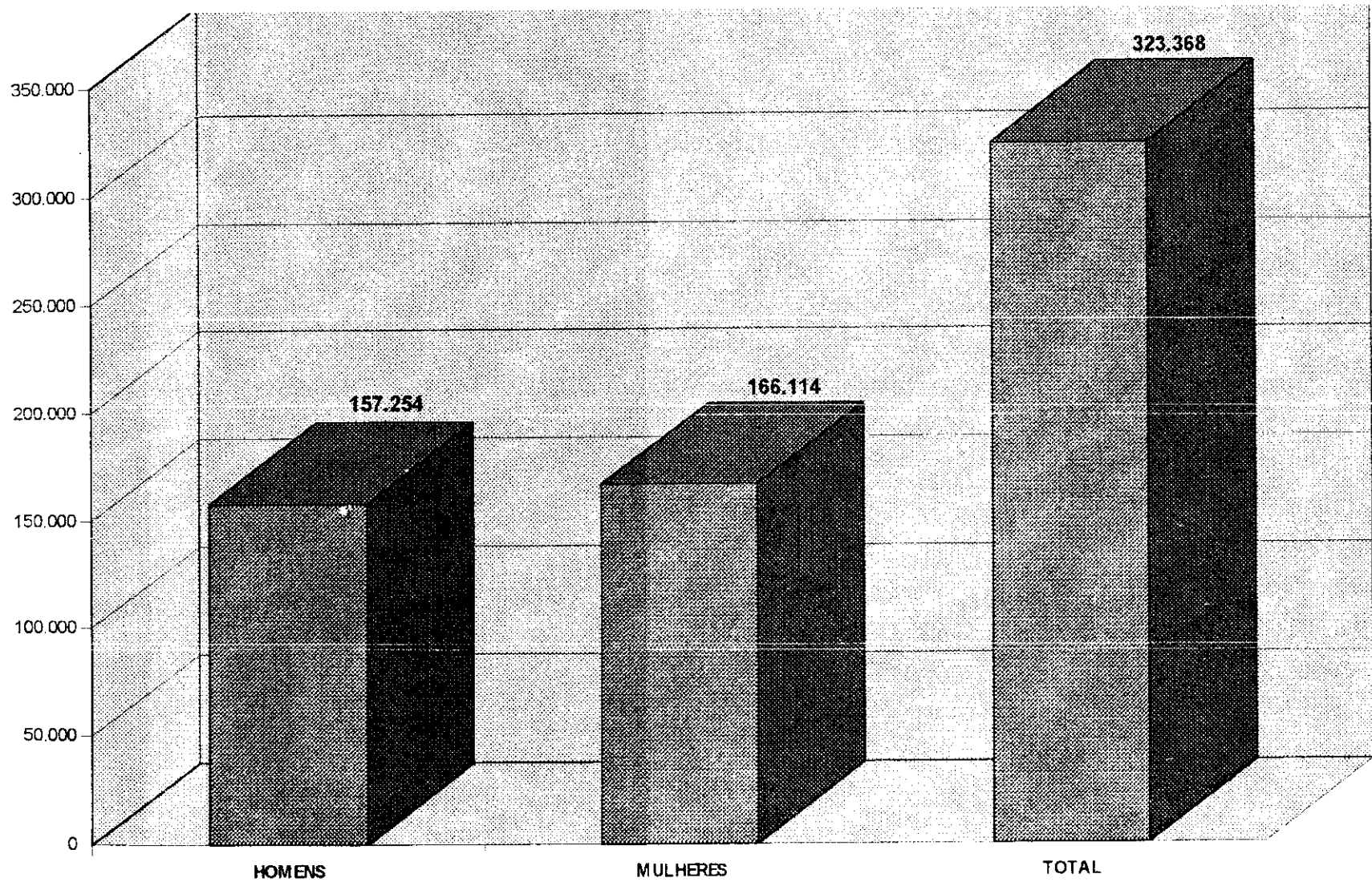
SITUAÇÃO	HOMENS	MULHERES	TOTAL	ÁREA - KM2	DENSIDADE HAB/KM2
URBANA	150.334	160.482	310.816	80,59	3.856,75
RURAL	6.920	5.632	12.552	353,51	35,50
TOTAL	157.254	166.114	323.368	433,00	746,80

PROJEÇÃO ESTIMADA POR SEXO E FAIXA ETÁRIA - 1996

FAIXA ETÁRIA	HOMENS	MULHERES	TOTAL
0 a 4 anos	14.572	14.014	28.586
5 a 9 anos	15.307	14.766	30.073
10 a 14 anos	15.756	15.287	31.043
15 a 19 anos	14.099	14.745	28.844
20 a 24 anos	14.482	15.106	29.588
25 a 29 anos	15.083	15.896	30.979
30 a 34 anos	13.650	14.839	28.489
35 a 39 anos	11.502	12.686	24.188
40 a 44 anos	9.743	10.597	20.340
45 a 49 anos	7.812	8.583	16.395
50 a 54 anos	6.854	7.374	14.228
55 a 59 anos	5.746	6.380	12.126
60 a 64 anos	4.792	5.459	10.251
65 a 69 anos	3.251	3.895	7.146
70 a 74 anos	2.200	2.748	4.948
75 a 79 anos	1.310	1.924	3.234
80 e mais anos	1.095	1.815	2.910
TOTAIS	157.254	166.114	323.368

ESTIMATIVA DA POPULAÇÃO - 1996

SEXO



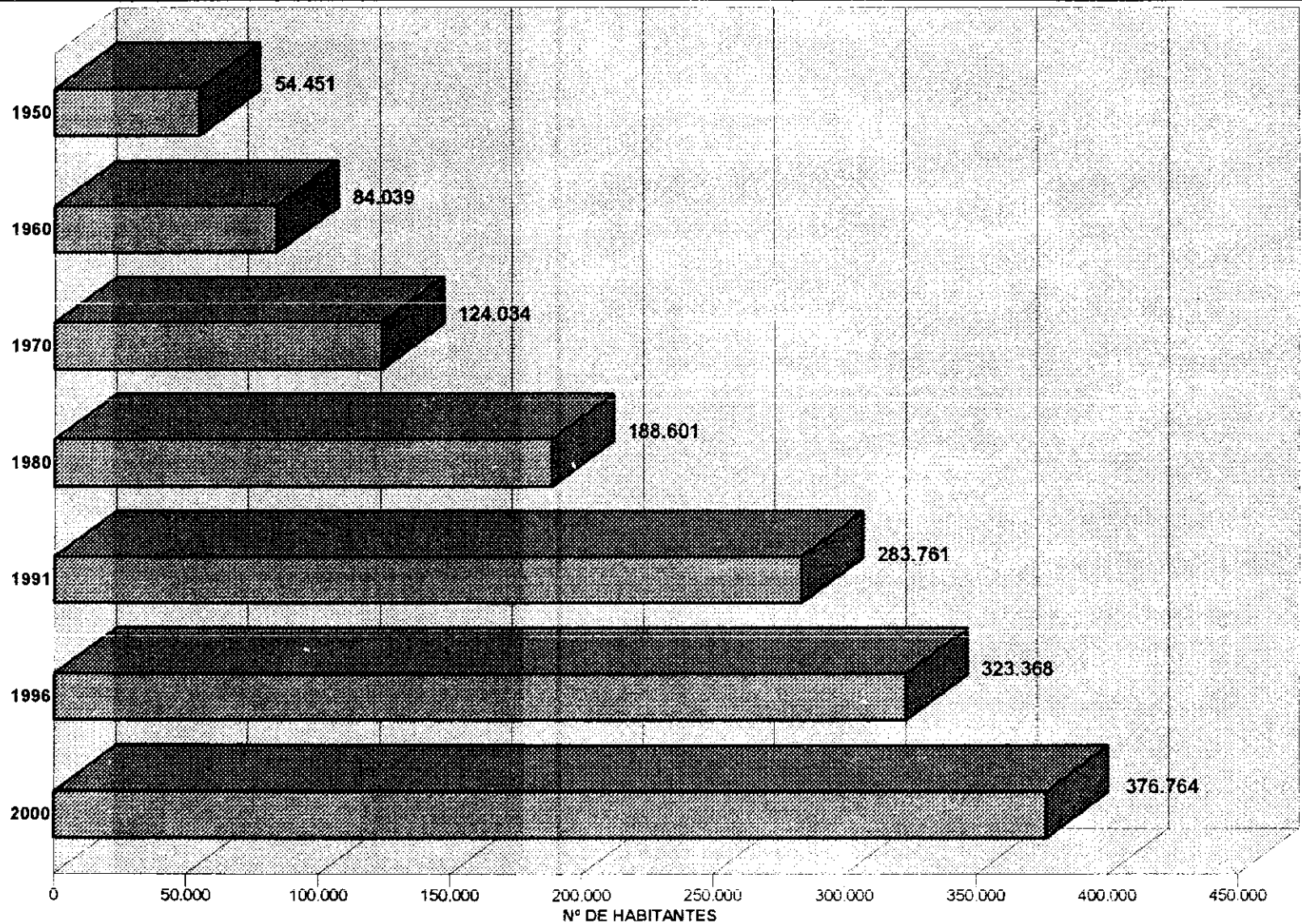
EVOLUÇÃO POPULACIONAL

CENSO - 1991					1996		
DISTRITOS	SITUAÇÃO	HOMENS	MULHERES	TOTAL	HOMENS	MULHERES	TOTAL
SÃO JOSÉ DO RIO PRETO	URBANA	127.713	136.111	263.824	145.123	155.294	300.417
	RURAL	2.015	1.426	3.441	3.494	2.541	6.035
	TOTAL	129.728	137.537	267.265	148.617	157.835	306.452
ENGENHEIRO SCHMIDT	URBANA	4.823	4.738	9.561	4.710	4.698	9.408
	RURAL	1.311	1.172	2.483	2.582	2.309	4.891
	TOTAL	6.134	5.910	12.044	7.292	7.007	14.299
TALHADO	URBANA	512	510	1.022	501	490	991
	RURAL	684	574	1.258	844	782	1.626
	TOTAL	1.196	1.084	2.280	1.345	1.272	2.617

DISTRITOS	CENSO/91	1996	TAXA ANUAL
S. J. RIO PRETO	267.265	306.452	2,77%
ENGº. SCHMIDT	12.044	14.299	3,49%
TALHADO	2.280	2.617	2,80%

SITUAÇÃO	CENSO/91	1996	TAXA ANUAL
URBANA	275.450	310.816	2,45%
RURAL	8.311	12.552	8,60%
TOTAL	283.761	323.368	2,65%

PROJEÇÃO DA EVOLUÇÃO POPULACIONAL



DIVISÃO DOS BAIRROS SEGUNDO AS ÁREAS ADMINISTRATIVAS

ÁREAS

BAIRROS

Jardim Alice, Jardim Ana Célia, Jardim Ana Célia II, Jardim Aniele, Jardim Antunes, Parque Resid. Atlântica, Jardim Belo Horizonte, Jardim Braga, Bairro Cecap, Chácara Tranquilidade, Conj. Habitacional Costa do Sol, Distrito de Ipiguá, Parque do Sol, Dom Lafayette Libano, Eldorado, Eldorado (2ª, 3ª, 4ª parte), Jardim Henriqueta, Jardim Ielar, Jardim Itapema, Parque Res. João da Silva, Jardim Laranjeiras, Jardim Los Angeles, Loteamento Porto Seguro, Res. Macedo Telles I, Res. Macedo Telles II, Manoel Def'Arco, Jardim Marajó, Jardim Maria Lúcia, Vila Mayor, Vila Miguelzinho, Jardim Mugnaini, Vila Nossa Senhora da Penha, Jardim Nonaka, Jardim das Oliveiras, Jardim Paraíso, Jardim Pianalto, Lot. Renata Tarraf, Res. Ana Angélica, Res. Ana Céliall, Res. Laureano Tebar, Vila Romana, Vila São Jorge, Jardim Simões, Solo Sagrado, Solo Sagrado I, Jardim Santa Bárbara, Jardim Santa Lúcia, Vila União, Vale do Sol, Jardim Vitorasso e ainda o Jardim Zé Menino, Jardim Santo Antonio I, Jardim Helena, Jardim Residencial Etemp, Jardim Gisete, Mini Distrito Centenário da Emancipação, Residencial Gabriela, Jardim Antonieta.

Distrito Industrial Dr. Carlos Arnaldo e Silva, Jardim Alto Alegre, Jd. América, Jd. Americano, Vila Anchieta, Angélica, Angélicall, Jd. Anice, Bela Vista, Bordon, Castelinho, Vila Clementina, Vila Cruzeiro, Vila Dias, Jardim do Bosque, Jardim do Lago, Jardim dos Seixas, Vila Elmaz, Estância São João, Bosque da Felicidade, Jardim Flor do Bairro, Jardim Fuscaldo, Vila Gasbarro, Jardim Giuliana, Vila Goyos, Vila Ideal, Vila Ipiranga, Parque Jaguaré, Jardim Jandira, João Pauloll, Vila Lisboa, Loteamento Caparroz, Loteamento São Luiz, Lot. Jaime Rosari, Vila Maceno, Vila Mangini, Vila Militar, Vila Mona, Vila Mossoró, Jardim Municipal, Jardim Nazareth, Vila Novaes, Vila Nossa Senhora do Carmo, Jd. Paulista, Parque Res. Castelinho, Jardim Primavera, Vila Progresso, Residencial Jardim Nabuco, Jd. Regina Maura, Pq. Residencial Damha, Residencial Jardins, Residencial Três Marias, Jardim Roseli, São José do Rio Preto I, Vila S.L. Gonzaga, São Deocleciano, Jardim São Paulo, Jardim São Vicente, Jardim Seyon, Jardim Sonia, Vila Sta Izabel, Jardim Susana, Jardim Urupês, Jardim Vieira, Jd. Yolanda e ainda o Distrito de Talhado. Esta região possui também contingentes populacionais com assentamentos recentes pois em 1980 não existia o bairro de São Deocleciano, o Conj. Hab. de São José do Rio Preto I, o João Paulo II e o Bosque da Felicidade, Parque das Flores I, Parque das Flores II, Jardim Santa Rosa I, Jardim Santa Rosa II, Residencial Garcia II, Parque São Miguel, Jardim Santa Ana.

Parque Industrial Campo Verde, Cidade Jardim, Conjunto Habitacional Caic, Parque Industrial Tancredo Neves, Conjunto Habitacional Cristo Rei, Jardim dos Gomes, Vila Hipódromo, Parque Residencial Romano Caffil, Vila São Judas Tadeu, Jardim São Marco, Jardim Soraya, Jardim Vitória Régia, Jardim Zaira, Bairro Vila Toninho, a Estância e a Chácara Joquet Clube e o Distrito de Engenheiro Schmidt.

ÁREAS

BAIRROS

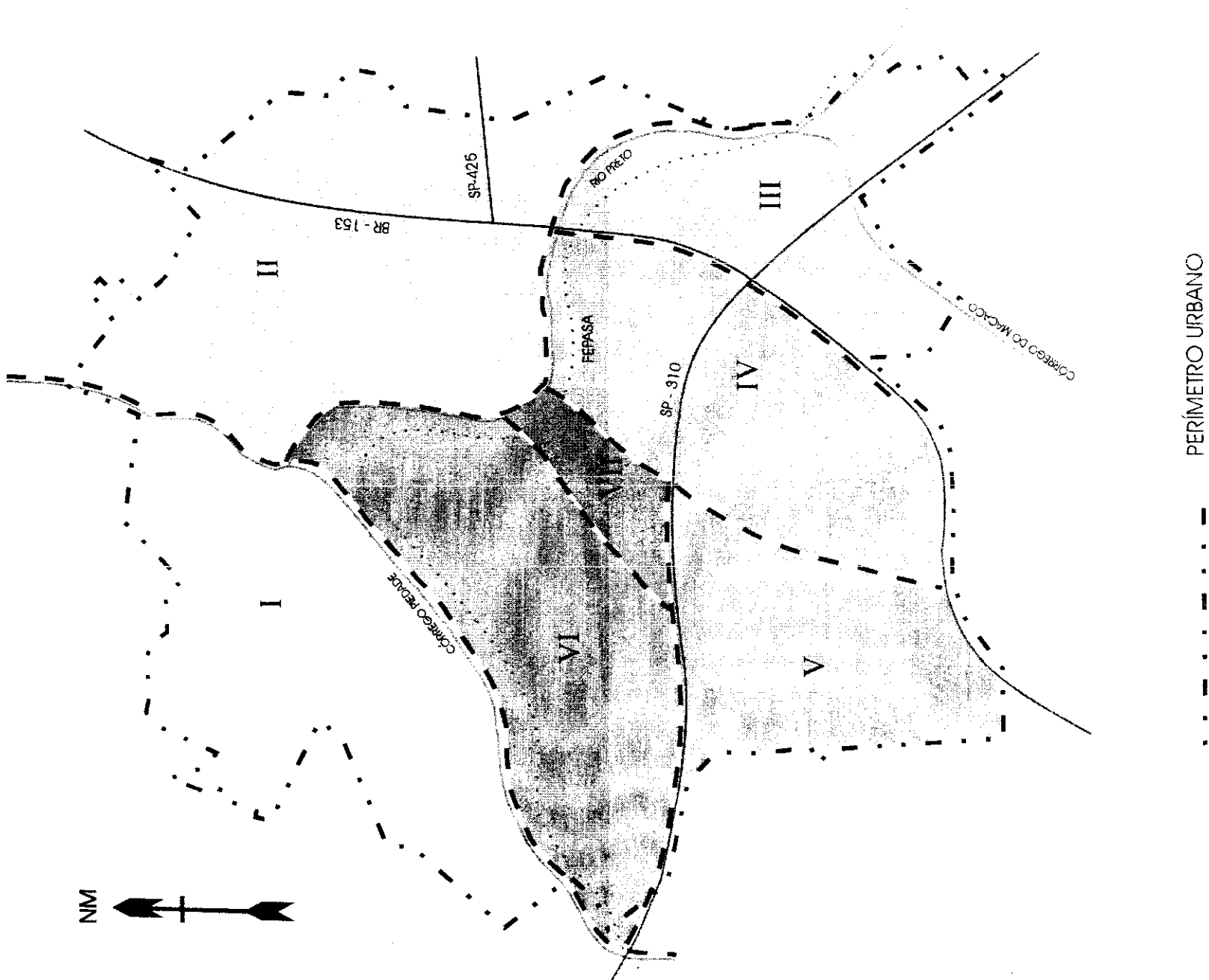
Bairros Jardim Estrela, Vila Sta Tereza, Bairro Roseiral, Parque Celeste, Jardim Ana Alice, Vila Dória, Vila Elvira, Vila Cristina, Lot. Vila Nova, Parque Res. Com. Mansour Daud, Vila Ercilia, Vila Diniz, Vila Sta Cruz, Vila Bom Jesus, Vila Aurora, Vila Fioreze, Vila Sto Antonio, Jardim Europa, Jardim Sta Maria, Jardim Sta Luzia, Jardim Sta Catarina, Vila São Joaquim, Vila Sinibaldi, Jardim Novo Mundo, Jardim Urano, Parque Quinta das Paineiras, Bom Jardim, Jardim Ouro Verde, Vila Nossa Senhor do Bonfim, Parque Estoril, Jardim Tangará, Cidade Nova, Bairro Higienópolis, Jardim Walquiria, Bairro Redentor, Jardim Brasilusa, Bairro São Francisco, Jardim Viena, Jardim Res. Alba.

Jardim Maracanã, Condomínio Recanto Real, Jardim Tarraf, Jardim Tarraf II, Jardim Aclimação, Village Sta Helena, Condomínio Débora Cristina, Condomínio Bourganville, Jardim Moyses Miguel Haddad, Jardim das Vivendas, Jardim Vivendas, Bairro Universitário, Jardim Michel Jacob, Jardim Morumbi, Jardim Francisco Fernandes, Chácara Municipal, Nova Redentora, Vila São José, Vila São Pedro, Jardim Bosque da Saúde, Jardim do Sul, Jardim do Centro, Jardim do Norte, Prolongamento da Vila Redentora, Vila Sta Cândida, Jardim Panorama, Vila São Manoel, Vila São João e Jardim Pinheiros, Distrito Industrial "Dr. Ulysses da Silveira Guimarães".

Jardim Conceição, Vila Boa Esperança, Vila Falavina, Vila Moreira, Vila Esplanada, Vila Curti, Loteamento João Gonçalves da Silva, Vila Zilda, Boa Vista, Vila Tonelo, Vila Capitão Luiz Pinto, Parque Industrial, Jardim Canaã, Jardim Congonhas, Jardim Roseana, Vila Maria, Vila Aeroporto, Vila Nossa Senhora Aparecida, Jardim Alvorada, Vila Nossa Senhora da Paz, Bairro Santos Dumont, Jardim Novo Aeroporto, Jardim Hercuiano, Vila Itália, Jardim Aço Rio Preto, Jardim Maria Cândida, Distrito Industrial, Gonzaga de Campos e o São José Operário.

Área Central, Bairro Redentora, Vila Imperial, Vila dos Bancários, Vila Nossa Senhora de Fátima.

ÁREAS ADMINISTRATIVAS SÃO JOSÉ DO RIO PRETO



PERÍMETRO URBANO

DEMOGRAFIA - ÁREAS ADMINISTRATIVAS

* POPULAÇÃO/96 - SITUAÇÃO E SEXO

ÁREAS	URBANA			RURAL			TOTAL GERAL
	HOMENS	MULHERES	TOTAL	HOMENS	MULHERES	TOTAL	
I	47.876	48.533	96.409	1.374	1.168	2.542	98.951
II	31.734	33.801	65.535	1.897	1.727	3.624	69.159
III	13.755	14.216	27.971	2.582	2.309	4.891	32.862
IV	25.287	27.762	53.049	230	188	418	53.467
V	5.759	6.333	12.092	837	240	1.077	13.169
VI	19.255	21.649	40.904	-	-	-	40.904
VII	6.668	8.188	14.856	-	-	-	14.856
TOTAL	150.334	160.482	310.816	6.920	5.632	12.552	323.368

DEMOGRAFIA - ÁREAS ADMINISTRATIVAS

POPULAÇÃO 1996 - FAIXA ETÁRIA

FAIXA ETÁRIA	ÁREA I	ÁREA II	ÁREA III	ÁREA IV	ÁREA V	ÁREA VI	ÁREA VII
0 a 04 anos	10.209	5.859	2.926	4.164	1.049	2.863	931
05 a 09 anos	10.401	6.344	2.976	4.392	1.096	3.159	1.006
10 a 14 anos	10.142	6.501	2.853	4.870	1.143	3.559	1.067
15 a 19 anos	9.323	5.695	2.481	4.589	1.017	3.657	1.153
20 a 24 anos	9.275	5.813	2.668	4.774	1.088	3.756	1.184
25 a 29 anos	9.708	6.141	2.898	4.833	1.313	3.658	1.411
30 a 34 anos	8.899	5.833	2.517	4.530	1.277	3.295	1.227
35 a 39 anos	7.192	5.112	2.050	3.995	1.001	2.765	1.168
40 a 44 anos	5.650	4.096	1.636	3.570	848	2.691	957
45 a 49 anos	4.097	3.447	1.194	2.918	619	2.454	792
50 a 54 anos	3.394	2.752	1.088	2.599	481	2.274	786
55 a 59 anos	2.671	2.333	820	2.339	395	1.919	826
60 a 64 anos	2.179	1.966	688	1.995	299	1.675	743
65 a 69 anos	1.408	1.448	476	1.353	186	1.174	579
70 a 74 anos	868	996	322	881	114	938	423
75 a 79 anos	540	642	199	637	98	560	315
80 e mais	453	557	179	610	68	507	288
TOTAL	96.409	65.535	27.971	53.049	12.092	40.904	14.856

DEMOGRAFIA - ÁREAS ADMINISTRATIVAS DOMÍCIlios - POPULAÇÃO/96/DENSIDADE

ÁREAS	DOMÍCIlios			POPULAÇÃO		DENSIDADE	
	TOTAL	VAGOS	OCUPADOS	URBANA	HAB/DOM	ÁREA/KM2	HAB/KM2
I	27.549	2.245	25.304	96.409	3,81	18,16	5.308,86
II	20.308	1.846	18.460	65.535	3,55	19,28	3.399,11
III	8.350	541	7.809	27.971	3,58	8,25	3.390,42
IV	18.045	1.970	16.075	53.049	3,30	11,45	4.633,10
V	4.263	675	3.588	12.092	3,37	8,08	1.496,53
VI	14.005	1.610	12.395	40.904	3,30	12,91	3.168,39
VII	6.720	1.380	5.340	14.856	2,78	2,46	6.039,02
TOTAL	99.238	10.267	88.971	310.816	3,49	80,59	3.856,75

ESTATÍSTICA DO REGISTRO CIVIL

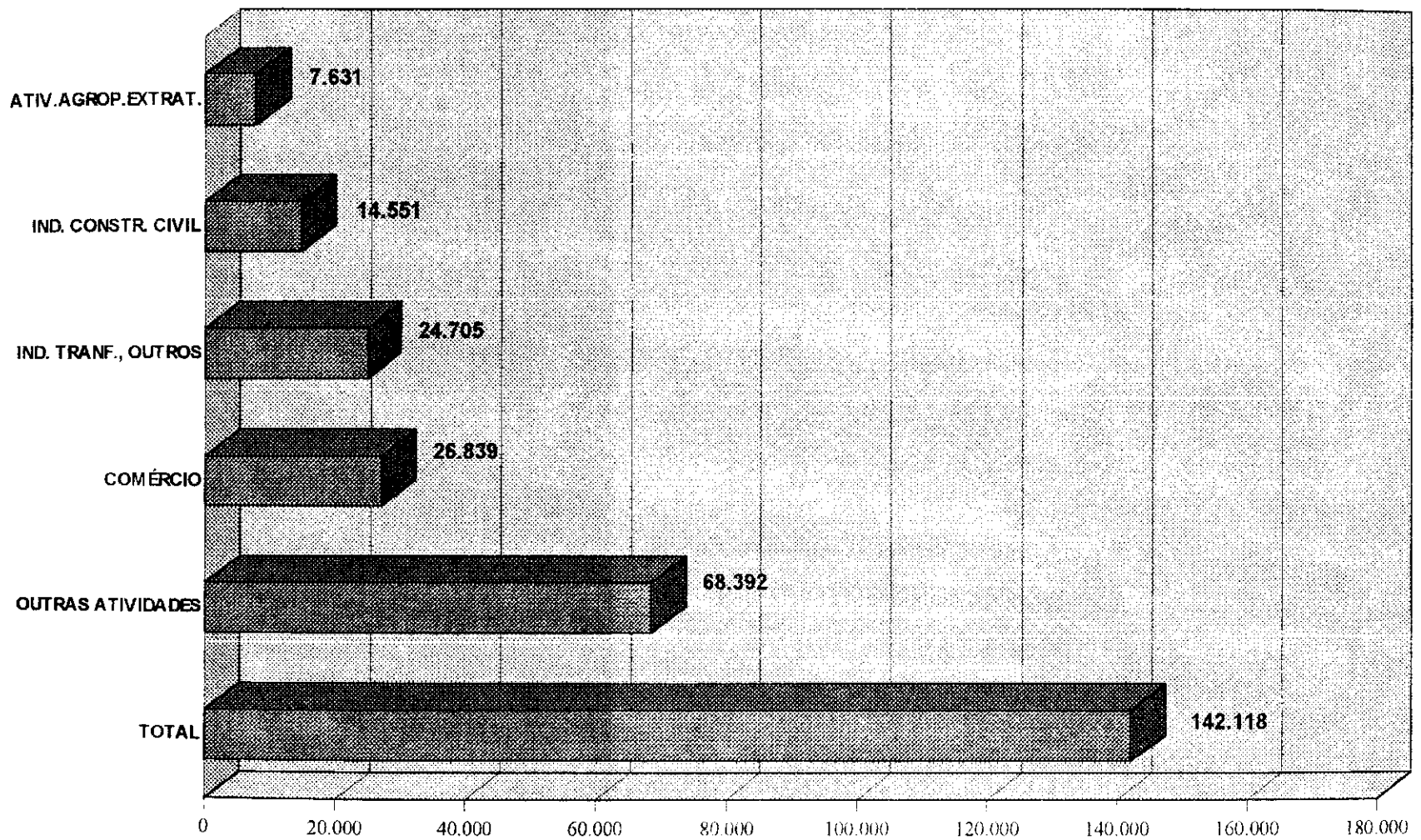
ANO	NASCIMENTOS	ÓBITOS	CASAMENTOS	SEP. JUDICIAIS	DIVÓRCIOS
1992	5.491	3.044	1.832	366	188
1993	5.461	3.381	1.819	492	217
1994	5.467	3.388	1.831	431	208
1995	5.549	3.353	1.878	505	187
1996	5.293	3.492	1.724	437	198

ÍNDICES DE VARIAÇÕES ANUAIS (%)

ANO	NASCIMENTOS	ÓBITOS	CASAMENTOS	SEPARAÇÕES JUDICIAIS	DIVÓRCIOS
1992/93	(-) 0,5	11,1	(-) 0,7	34,4	15,4
1993/94	0,1	0,2	0,6	(-) 12,4	(-) 4,1
1994/95	1,5	(-) 1,0	2,5	17,1	(-) 10,1
1995/96	(-) 4,6	4,1	(-) 8,2	(-) 13,5	5,9

POPULAÇÃO ECONOMICAMENTE ATIVA - PEA

ESTIMATIVA 1996



PLUVIOSIDADE - PRECIPITAÇÃO TOTAL EM (mm) - 1.992/1.996

ANO \ MÊS	ANO												
	Janeiro	Fevereiro	Março	Abril	Mai	Junho	Julho	Agosto	Setembro	Outubro	Novembro	Dezembro	Total
1.992	206,1	233,6	146,6	102,0	65,6	0	17,7	14,8	55,7	158,2	72,0	84,8	1.157,1
1.993	146,1	116,6	102,6	128,4	38,0	38,8	0,8	21,4	50,8	37,6	103,6	241,0	1.025,7
1.994	431,8	178,2	76,8	92,4	17,6	12,8	13,6	0	01,2	127,4	108,0	274,8	1.134,6
1.995	157,6	516,0	135,7	146,4	32,4	25,3	16,6	0	28,7	81,8	171,6	280,4	1.592,5
1.996	216,0	201,8	185,0	78,0	188,8	12,8	0	06,2	93,0	47,5	231,6	189,2	1.449,9

PLUVIOSIDADE - PRECIPITAÇÃO MÁXIMA EM 24 HORAS EM (mm) - 1.992/1.996

MÊS	ANO									
	1.992		1.993		1.994		1.995		1.996	
	Altura	Data	Altura	Data	Altura	Data	Altura	Data	Altura	Data
Janeiro	44,5	31	26,8	04	72,8	30	34,6	18	40,4	03
Fevereiro	56,4	01	30,8	08	62,6	12	89,0	19	74,0	25
Março	32,0	17	34,8	27	23,2	18	45,0	25	47,8	08
Abril	42,4	06	55,6	08	53,6	18	62,3	01	41,0	17
Mai	34,4	02	11,6	05	11,2	13	20,0	06	41,0	18
Junho	0	00	34,8	04	06,4	22	17,1	18	05,2	29
Julho	10,4	12	00,8	14	08,4	22	05,2	09	0	00
Agosto	08,4	21	10,0	19	0	00	0	00	03,6	15
Setembro	18,4	17	17,0	21	01,2	29	08,8	28	28,4	10
Outubro	32,4	28	32,8	25	38,8	24	20,4	21	19,4	20
Novembro	35,0	24	51,6	06	17,8	14	65,8	12	43,0	21
Dezembro	24,8	21	73,6	24	42,0	17	42,8	13	50,0	30

TEMPERATURAS MÉDIAS, MÁXIMAS E MÍNIMAS

TEMPERATURAS (G. C°)	ANO				
	1.992	1.993	1.994	1.995	1.996
Média anual	24,6	24,7	25,2	25,2	25,2
Média das máximas	27,7	27,9	28,8	31,4	31,1
Média das mínimas	21,5	21,5	21,5	19,0	19,2
Maior observada	33,0	35,0	39,0	40,0	37,0
(Data)	16/11	30/11	29/11	28/11	10/11
Menor observada	12,0	12,0	08,0	11,0	05,0
(Data)	13/07	30/07	09/07	23/07	13/07

SITUAÇÃO AGROPECUÁRIA

AGRICULTURA	ÁREA PLANTADA (ha)	PÉS NOVOS	PÉS PRODUÇÃO	PRODUÇÃO	RENDIMENTO
Seringueira	95	15.000	30.000	300.000 litros de látex	10 litros/pé/ano
Café Benefic.	510	50.000	500.000	1.250 sc. 60 kg	2,5 sc/1000 pés
Laranja	4.000	34.000	1.100.000	1.650.000 cx 40,8 kg	1,5 cx/pé
Manga	160	1.500	14.500	29.000 cx 22 kg	2,0 cx/pé
Limão	10	-	2.800	4.200 cx. 40,8 kg	1,5 cx/pé
Goiaba	7	-	1.500	52.500 kg	35 kg/pé
Uva	8	3.000	2.000	14.000 cx. 7 kg	7 cx/pé

CULTURAS	AREA/ha	%
PASTAGENS	23.963	53,37
CAFÉ	510	1,14
LARANJA	4.000	8,91
LIMÃO	10	0,02
MANGA	160	0,35
CANA P/ INDÚSTRIA	1.400	3,12
SERINGUEIRAS	95	0,21
ARROZ	650	1,45
MILHO	1.500	3,34
OUTRAS CULTURAS	1.400	3,12
FLORESTAS	760	1,69
OUTROS	10.452	23,28
TOTAL	44.900	100,00

AGRICULTURA	ÁREA PLANTADA (ha)	ÁREA A COLHER (ha)	QUANTIDADE	RENDIMENTO
Milho (Grão)	1.500	1.500	60.000 sc	40 sc/60 kg
Arroz (casca)	650	650	16.250 sc. 60 kg	25 sc/ha
Cana de Açúcar	1.400	900	108.000 toneladas	120 ton/ha
Mandioca	20	45	675 toneladas	15 ton/ha
Tomate	2	2	3.400 cx. 25 kg	1.700 cx/ha

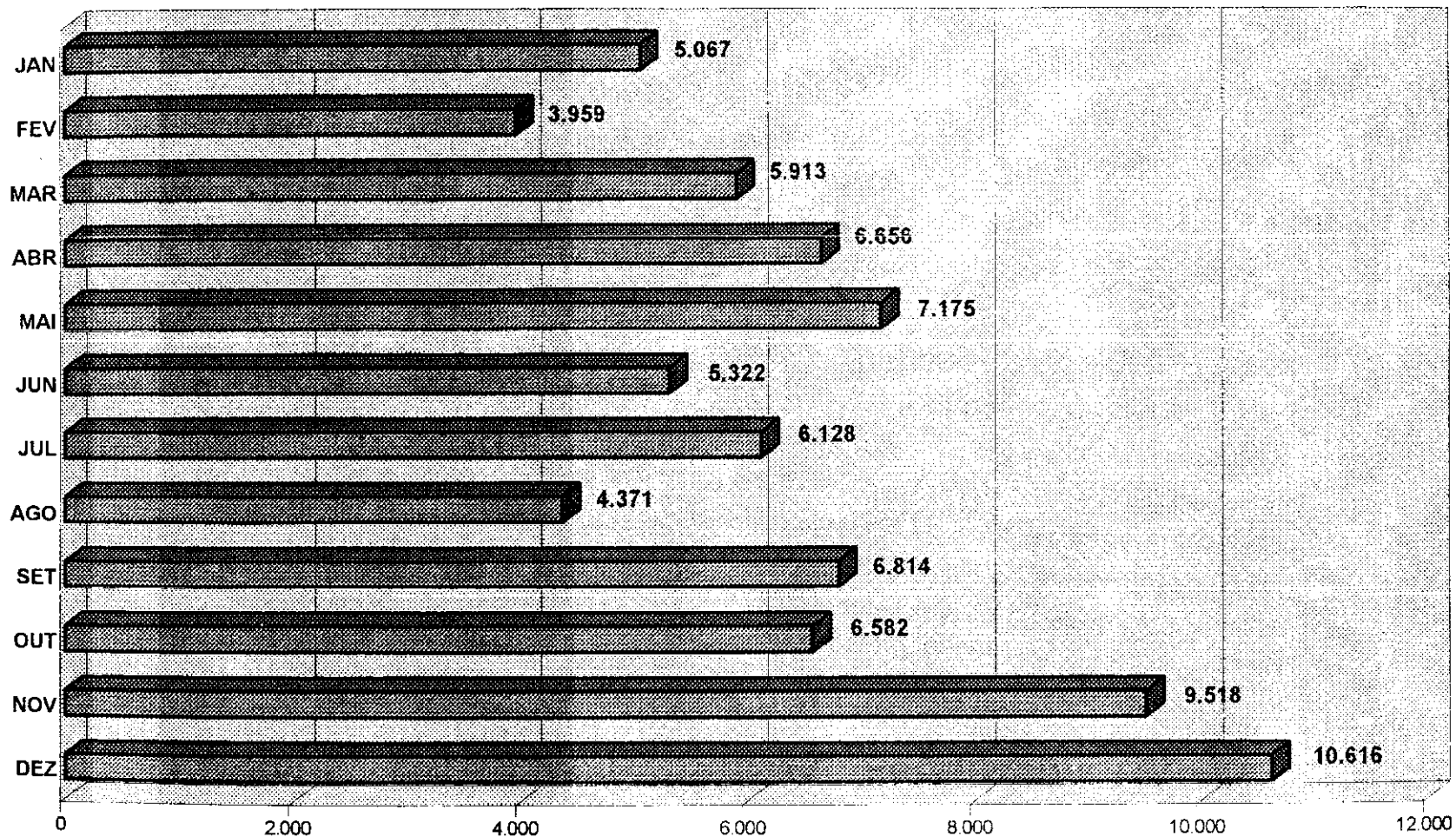
DISCRIMINAÇÃO	QUANTIDADE
Bovinos	30.400
Suínos	7.100
Aves de Postura	45.000
Aves de Corte (1 ano)	2.000.000
Ovelhas	600
Equínos	950
Bubalinos	100
Muare	200
Caprinos	120

DISCRIMINAÇÃO	QUANTIDADE
Leite (litro/ano)	2.300.000
Mel (Kg/ano)	5.000
BOVINOS	CABEÇAS
Corte	5.000
Leite	7.100
Misto	18.300
AVICULTURA	CABEÇAS
Corte	400.000
Ovos (dúzia)	960.000

SERVIÇO DE PROTEÇÃO AO CRÉDITO

INADIMPLÊNCIA

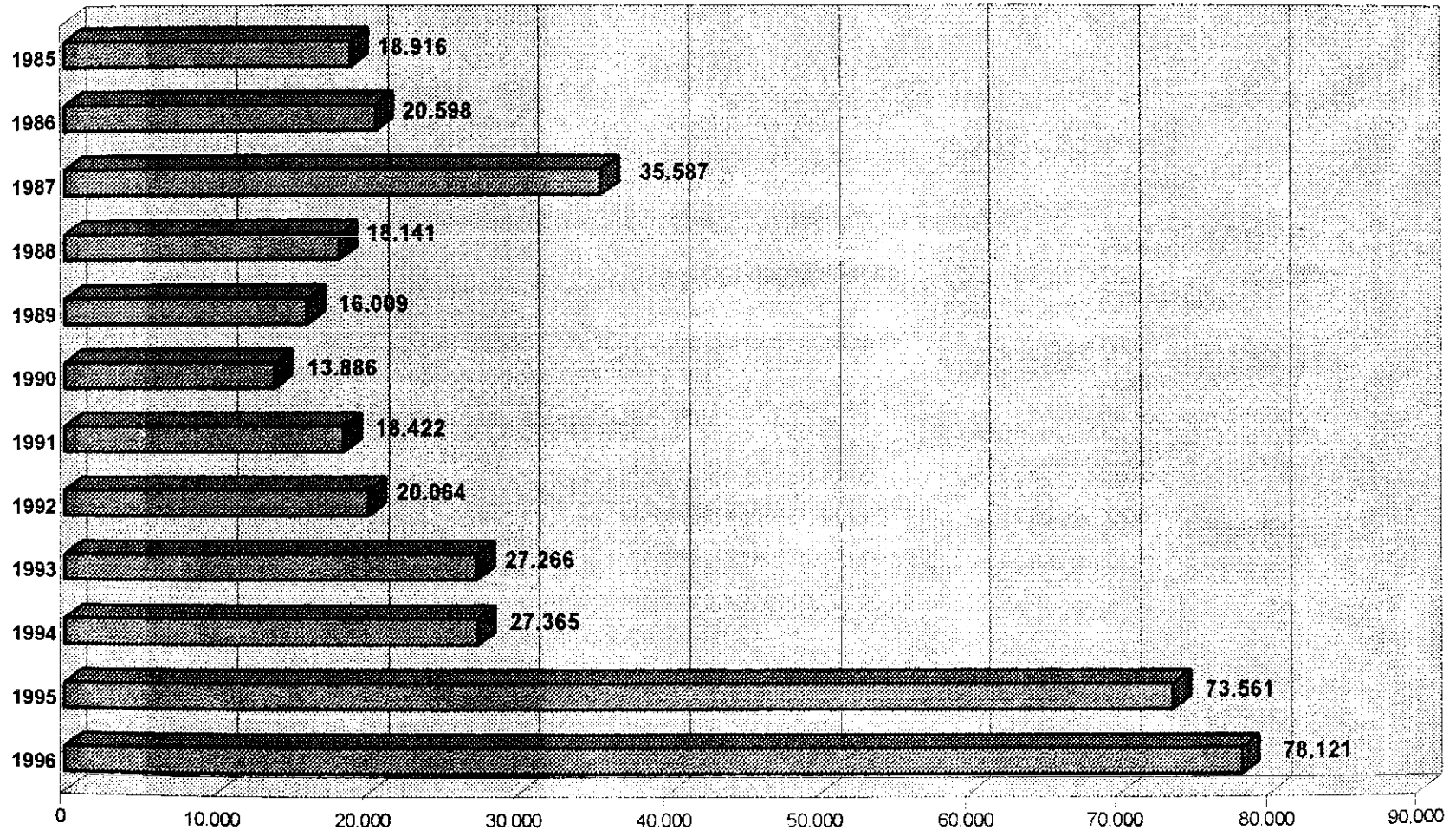
EVOLUÇÃO MENSAL (ANO BASE - 96)



SERVIÇO DE PROTEÇÃO AO CRÉDITO

INADIMPLÊNCIA

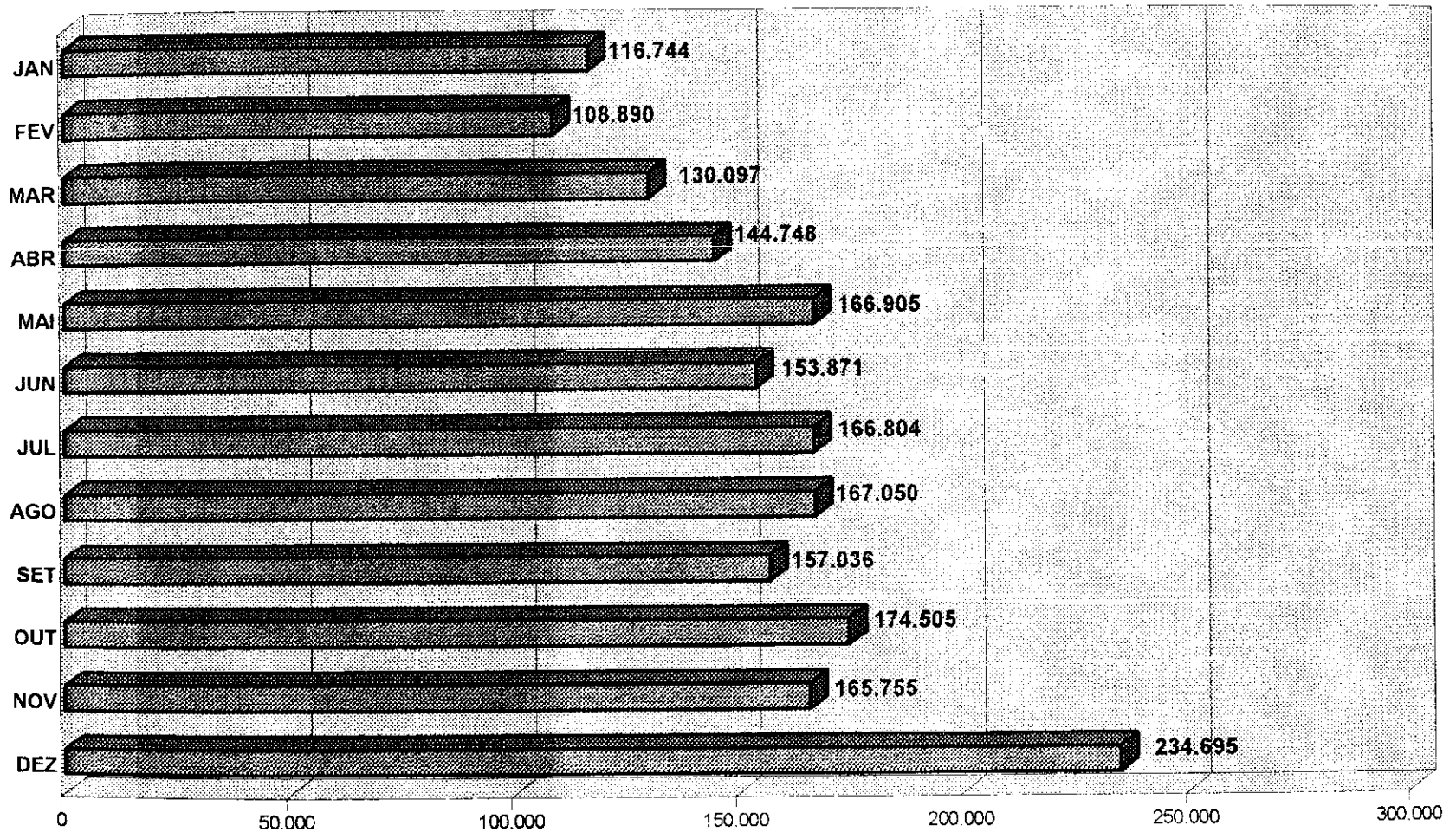
EVOLUÇÃO ANUAL



SERVIÇO DE PROTEÇÃO AO CRÉDITO

NÚMERO DE CONSULTAS

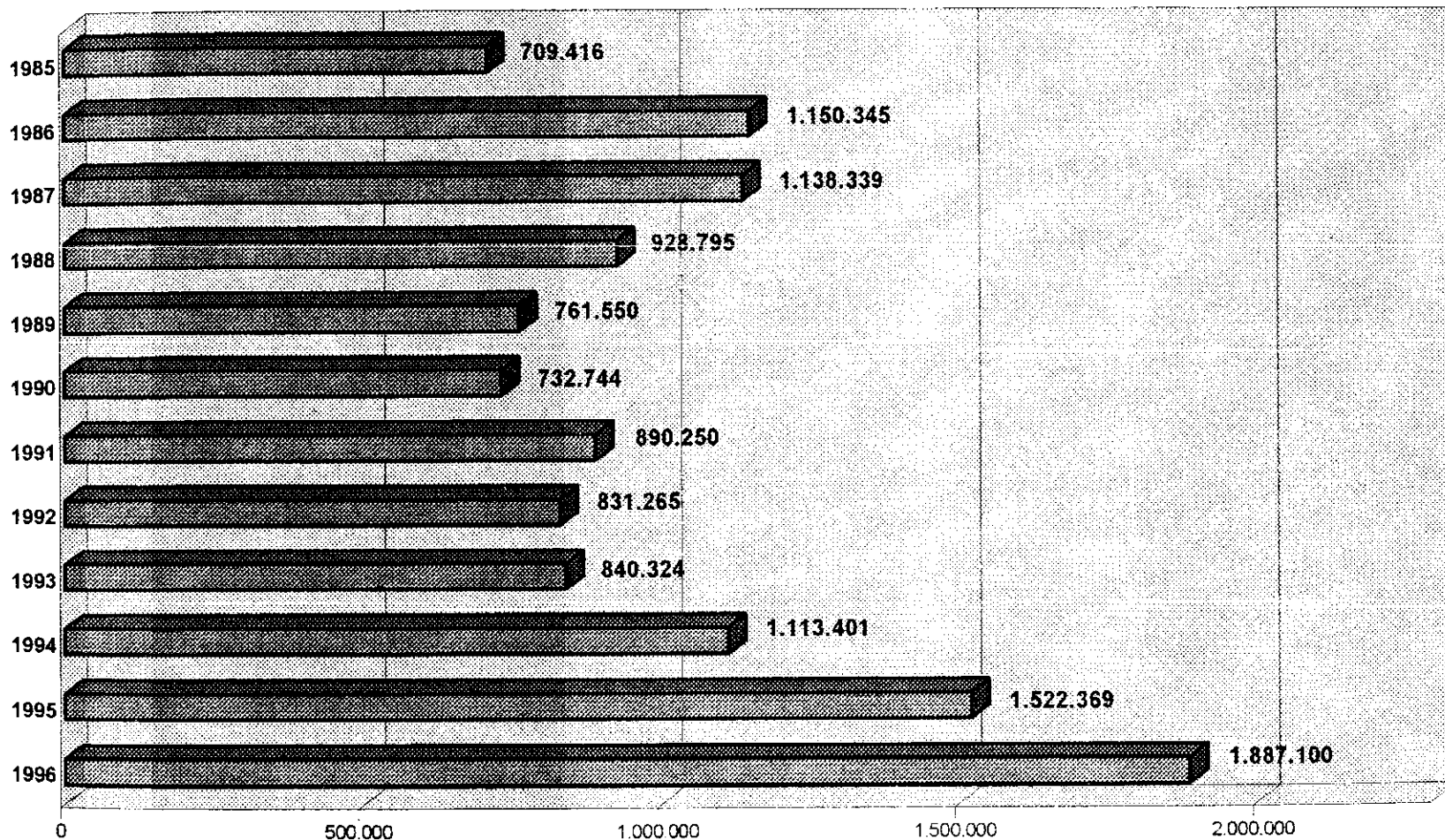
EVOLUÇÃO MENSAL (ANO BASE - 96)



SERVIÇO DE PROTEÇÃO AO CRÉDITO

NÚMERO DE CONSULTAS

EVOLUÇÃO ANUAL



FEDERAÇÃO DO COMÉRCIO DO ESTADO DE SÃO PAULO

SINDICATO DO COMÉRCIO VAREJISTA DE SÃO JOSÉ DO RIO PRETO
PESQUISA CONJUNTURAL DO COMÉRCIO VAREJISTA

FATURAMENTO REAL DEZEMBRO DE 1.996

ATIVIDADE	DEZ/96 NOV/96	DEZ/96 DEZ/95	JAN-DEZ/96 JAN-DEZ/95
COMÉRCIO GERAL	21,04%	-2,71%	-9,11%
COM. GERAL S/ CONCESS.	31,14%	-7,69%	-10,48%
VAR. BENS DE CONSUMO	45,97%	-13,94%	-10,76%
DURÁVEIS	51,19%	-13,60%	-12,88%
LOJAS DE DEPARTAMENTOS	57,37%	-11,73%	-12,89%
UTILIDADES DOMÉSTICAS	39,61%	-26,47%	-15,70%
CINE-FOTO-SOM E ÓTICAS	46,14%	4,60%	14,60%
MÓVEIS E DECORAÇÕES	27,22%	-5,27%	-11,82%
SEMIDURÁVEIS	80,81%	-13,74%	-19,01
VESTUÁRIO	85,00%	-15,43%	-21,01%
TECIDOS	29,86%	-18,58%	-24,43%
CALÇADOS	95,12%	-7,05%	-7,67%
NÃO DURÁVEIS	15,63%	-14,74%	-1,50%
SUPERMERCADOS	15,74%	-16,05%	-0,97%
FARMÁCIAS E PERFUMARIAS	15,16%	-6,86%	-4,04%
VEÍCULOS E CONSTRUÇÃO	1,43%	13,49%	-6,57%
CONCESSIONÁRIAS DE VEÍCULOS	-6,60%	22,48%	-2,58%
AUTOPEÇAS E ACESSÓRIOS	-18,09%	-27,81%	-13,24%
MATERIAIS DE CONSTRUÇÃO	13,78%	14,67%	-8,88%

NÚMERO DE EMPREGADOS - DEZEMBRO DE 1.996

ATIVIDADE	DEZ/96 NOV/96	DEZ/96 DEZ/95	JAN-DEZ/96 JAN-DEZ/95
COMÉRCIO GERAL	0,62%	-8,81%	-16,19%
COM. GERAL S/ CONCESS.	0,59%	-10,70%	-17,61%
VAR. BENS DE CONSUMO	1,25%	-3,62%	-12,64%
DURÁVEIS	-3,36%	-8,99%	-10,02%
LOJAS DE DEPARTAMENTOS	-3,01%	-10,00%	-9,49%
UTILIDADES DOMÉSTICAS	-6,88%	-6,13%	-9,42%
CINE-FOTO-SOM E ÓTICAS	1,47%	-6,73%	0,55%
MÓVEIS E DECORAÇÕES	-1,97%	-12,48%	-20,16%
SEMIDURÁVEIS	5,01%	3,89%	-16,08%
VESTUÁRIO	4,93%	3,33%	-18,99%
TECIDOS	1,32%	-23,10%	-25,87%
CALÇADOS	6,78%	22,21%	2,98%
NÃO DURÁVEIS	1,22%	-8,18%	-10,42%
SUPERMERCADOS	1,18%	-6,53%	-12,18%
FARMÁCIAS E PERFUMARIAS	1,28%	-10,42%	-7,63%
VEÍCULOS E CONSTRUÇÃO	-0,22%	-15,01%	-20,28%
CONCESSIONÁRIAS DE VEÍCULOS	0,84%	6,22%	-4,80%
AUTOPEÇAS E ACESSÓRIOS	-1,05%	-30,65%	-29,91%
MATERIAIS DE CONSTRUÇÃO	-0,49%	-16,57%	-22,12%

PLANO DE GERAÇÃO DE EMPREGOS

PROGRAMA DE MINI-DISTRITOS INDUSTRIAIS E DE SERVIÇOS

01. PROJETO

MINI DISTRITO INDUSTRIAL E DE SERVIÇOS

"Tancredo Neves"

Lei 3874 de 27/06/86

- Área Total 144.826,85 m2
- Número de Lotes 366
- N° de Empresas atendidas 133

04. PROJETO

MINI DISTRITO INDUSTRIAL E DE SERVIÇOS

"João Paulo II - mini 2"

Lei 4511 de 22/05/89

- Área Total 10.044,67 m2
- Número de Lotes 49
- N° de Empresas atendidas 18

07. PROJETO

MINI DISTRITO INDUSTRIAL E DE SERVIÇOS

"Ary Attab "

Lei 4981 de 10/07/92

- Área Total 52.335,57 m2
- Número de Lotes 52
- N° de Empresas atendidas 48

02. PROJETO

MINI DISTRITO INDUSTRIAL E DE SERVIÇOS

"Solo Sagrado"

Lei 4118 de 29/07/87

- Área Total 66.732,35 m2
- Número de Lotes 123
- N° de Empresas atendidas 68

05. PROJETO

MINI DISTRITO INDUSTRIAL E DE SERVIÇOS

"Ernesto Garcia Lopes" (João Paulo II - mini 3)

Lei 4997/92

- Área Total 9.932,58 m2
- Número de Lotes 39
- N° de Empresas atendidas 23

08. PROJETO

MINI DISTRITO INDUSTRIAL E DE SERVIÇOS

"Edson Pupim e Anatol Konarski

(Jardim das Oliveiras)

- Área Total 8.328,93
- Número de Lotes 18
- N° de Empresas atendidas 18

10. PROJETO

MINI DISTRITO INDUSTRIAL E DE SERVIÇOS

"José Felipe Antônio" (Jardim das Oliveiras)

Lei 5636 de 07/10/94

- Área Total 9.483,08 m2
- Número de Lotes 20
- Número de Empresas atendidas 14

03. PROJETO

MINI DISTRITO INDUSTRIAL E DE SERVIÇOS

"João Paulo II - mini 1"

Lei 4074 de 22/06/87

- Área Total 31.219,50 m2
- Número de Lotes 82
- N° de Empresas atendidas 48

06. PROJETO

MINI DISTRITO INDUSTRIAL E DE SERVIÇOS

"Heitor José Eiras Garcia I e II"

(Domingos Falavina)

Lei 4440 de 07/12/88

- Área Total 9.360,00 m2
- Número de Lotes 26
- N° de Empresas atendidas 10

09. PROJETO

MINI DISTRITO INDUSTRIAL E DE SERVIÇOS

"Centenário da Emancipação "

Lei 5502/94

- Área Total 179.039,50 m2
- Número de Lotes 155
- N° de Empresas atendidas 112

11. PROJETO

CENTRO COMERCIAL

"Jardim Santo Antônio"

Lei 5818 de 16/05/95

- Área Total 9.182,88
- Número de Lotes 48
- N° de Empresas atendidas 21

PLANO DE GERAÇÃO DE EMPREGOS

PROGRAMA DE DESENVOLVIMENTO INDUSTRIAL

PROJETO: DISTRITO INDUSTRIAL WALDEMAR DE OLIVEIRA VERDU/OCUPAÇÃO

ANO	PEDIDOS	DESIGNAÇÕES	RESERVAS	DOAÇÕES/ALIEN.
1988	18	10	14	10
1989	27	12	10	04
1990	12	04	0	04
1991	04	06	08	0
1992	19	12	10	09
1993	01	0	01	11
1994	10	0	0	0
1995	06	0	0	04
1996	06	0	0	03

PROJETO: DISTRITO INDUSTRIAL DR. CARLOS DE ARNALDO E SILVA/OCUPAÇÃO

ANO	PEDIDOS	DESIGNAÇÕES	RESERVAS	DOAÇÕES/ALIEN.
1992	20	0	14	09
1993	07	0	01	10
1994	24	0	0	0
1995	13	0	0	10
1996	10	0	0	05

DISTRITO INDUSTRIAL WALDEMAR DE OLIVEIRA VERDI

AS DEZ MAIORES EMPRESAS EM FATURAMENTO NO DISTRITO INDUSTRIAL (I)	
01	PANDIN & CIA LTDA.
02	REFRIGERANTES ARCO ÍRIS LTDA.
03	ICEC INDÚSTRIA DE CONSTRUÇÃO LTDA.
04	SANSÃO E SANSON LTDA.
05	PLASTIRIO IND. COM. PLÁSTICOS LTDA.
06	MÓVEIS COPIL INDÚSTRIA E COMÉRCIO LTDA.
07	PELMEX INDÚSTRIAS REUNIDAS LTDA.
08	MUNDIAL QUÍMICA DO BRASIL LTDA.
09	LABORMÉDICA INDUSTRIAL FARMACÊUTICA LTDA.
10	GAMBOX ESQUADRIAS DE ALUMÍNIO LTDA.

AS DEZ MAIORES EMPRESAS EM Nº DE EMPREGADOS NO DIST. INDUSTRIAL (I)	
01	PANDIN & CIA LTDA.
02	PELMEX INDÚSTRIAS REUNIDAS LTDA.
03	MÓVEIS COPIL INDÚSTRIA E COMÉRCIO LTDA.
04	Z8P CONFECÇÕES LTDA.
05	REFRIGERANTES ARCO ÍRIS LTDA.
06	ICEC INDÚSTRIA DE CONSTRUÇÕES LTDA.
07	GAMBOX ESQUADRIAS DE ALUMÍNIO LTDA.
08	PLASTIRIO INDÚSTRIA E COMÉRCIO DE PLÁSTICOS LTDA.
09	LABORMÉDICA INDUSTRIAL FARMACÊUTICA LTDA.
10	AGROMETAL INDÚSTRIA METALÚRGICA LTDA.

AS 10 MAIORES EMPRESAS EM NÚMERO DE EMPREGADOS CADASTRADAS NA DELEGACIA REGIONAL DA CIESP

- 01 EXPRESSO ITAMARATI LTDA.
- 02 CIRCULAR SANTA LUZIA LTDA.
- 03 SPAIPA S/A - INDÚSTRIA BRASILEIRA DE BEBIDAS (Coca-Cola).
- 04 AMERICANFLEX INDÚSTRIAS REUNIDAS LTDA.
- 05 EUCLIDES FACCHINI & FILHOS LTDA.
- 06 EMPRESA DE PUBLICIDADE RIO PRETO LTDA (Diário da Região).
- 07 PANDIN MÓVEIS DE AÇO LTDA.
- 08 REFRIGERANTES ARCO-IRIS LTDA.
- 09 ULLIAN ESQUADRIAS METÁLICAS LTDA.
- 10 ICEC INDÚSTRIA DE CONSTRUÇÃO LTDA.

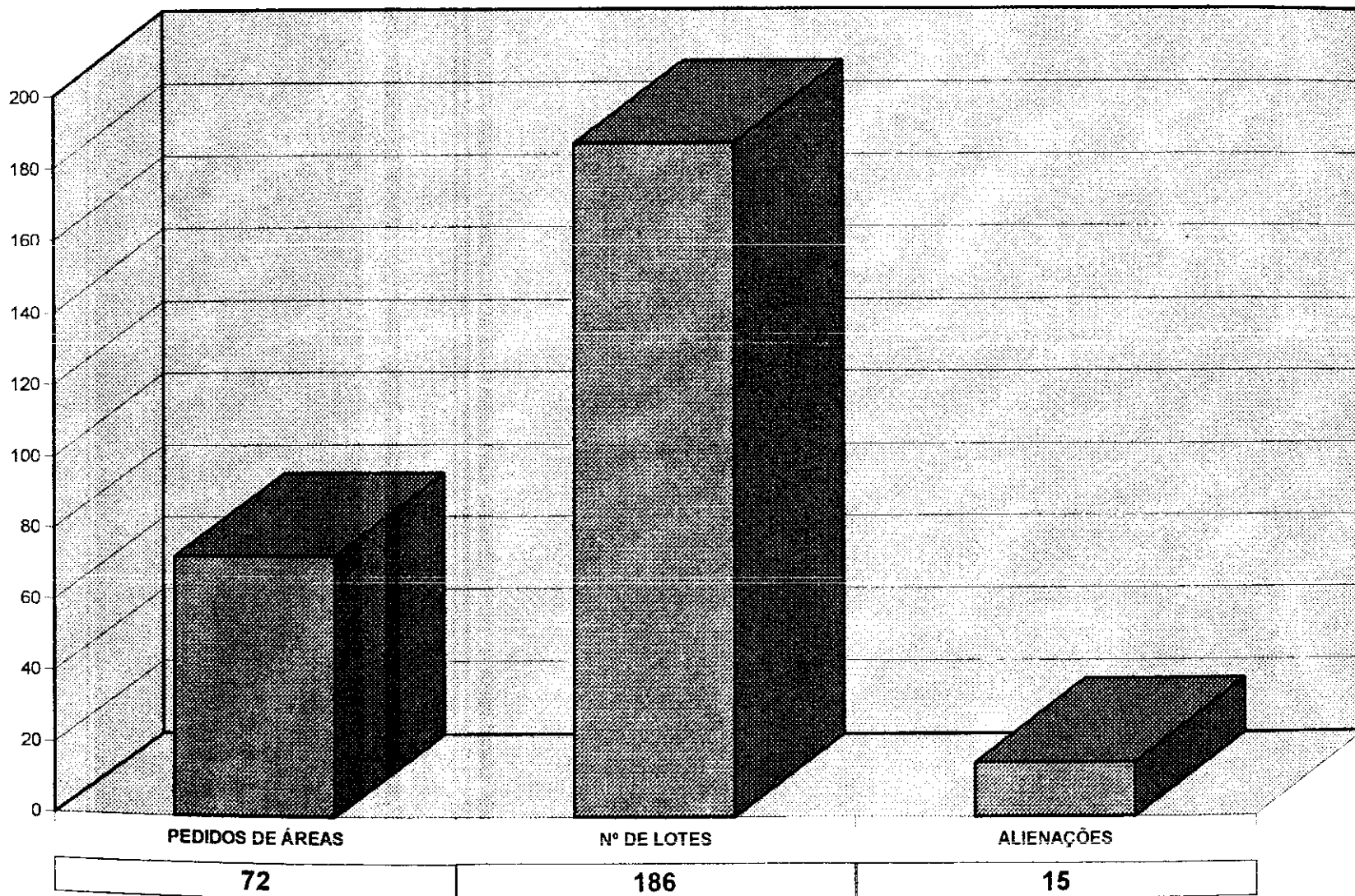
AS 10 MAIORES EMPRESAS EM NÚMERO DE EMPREGADOS DA CONSTRUÇÃO CIVIL

- 01 ICEC INDÚSTRIA DE CONSTRUÇÃO LTDA.
- 02 CONSTROESTE INDÚSTRIA E COMÉRCIO LTDA.
- 03 ETEMP ENGENHARIA, INDÚSTRIA E COMÉRCIO LTDA.
- 04 COPLAN CONSTRUTORA PLANALTO LTDA.
- 05 ENCALSO CONSTRUTORA LTDA.
- 06 SANSÃO ENGENHARIA E COMÉRCIO LTDA.
- 07 REMA CONSTRUTORA LTDA.
- 08 ECCO ENGENHARIA E COMÉRCIO LTDA.
- 09 RODOBENS ENGENHARIA E COMÉRCIO LTDA.
- 10 TARRAF CONSTRUTORA LTDA.

PLANO DE GERAÇÃO DE EMPREGOS

PROGRAMA DESENVOLVIMENTO INDUSTRIAL

PROJETO: CIDADE INDUSTRIAL 'DR. ULYSSES DA SILVEIRA GUIMARÃES'



SINDICATOS E AS 10 MAIORES EMPRESAS EM NÚMERO DE EMPREGADOS POR SETOR DE ATIVIDADE

ESTABELECIMENTOS DE ALIMENTAÇÃO E AFINS	Nº DE EMPREGADOS
REFRIGERANTES RIO PRETO S/A	271
REFRIGERANTES ARCO-IRIS LTDA.	263
FRIGORIFICO BOI RIO LTDA.	143
SOCIEDADE MOGYANA EXPORTADORA LTDA	61
COOP. AGROP. MISTA ALTA-ARARAQUARENSE-COLAR	52
AGRO-PECUÁRIA CFM LTDA.	38
PATINI & CIA LTDA	28
PANIFICADORA SUPER PÃO RIO PRETO LTDA.	12
PANIFICADORA RIO PRETO LTDA	11
PADARIA SANTOS OUMONT	08

ESTABELECIMENTOS COMERCIAIS	Nº DE EMPREGADOS
CARREFOUR COMÉRCIO INDÚSTRIA S/A	357
GRUPO J. MAHFUZ	269
LOJAS AMERICANAS S/A	256
CATRICALA (SUPERMERCADO LARANJÃO)	230
SÉ SUPERMERCADOS	196
GRUPO LÉCIO ANAWATÉ	130
SUPERMERCADOS CASA MOREIRA	122
GRUPO FARIA (CANGURU)	120
MOTO-RIO	119
GRUPO VERDE (CIRASA)	98

ESTABELECIMENTOS BANCÁRIOS	Nº DE EMPREGADOS
NOSSA CAIXA-NOSSO BANCO	410
BANESPA	400
BRADESCO	330
BRASIL S/A	250
CAIXA ECONÔMICA FEDERAL	160
BANCO ITAÚ S/A	140
BAMERINDUS S/A	130
REAL S/A	70
UNIBANCO S/A	70
B.C.N	48

ESTABELEC. DE CONSTRUÇÃO E DO MOBILIÁRIO	Nº DE EMPREGADOS
ENCALSO CONSTRUÇÕES LTDA	279
AMERICANFLEX INDÚSTRIAS REUNIDAS LTDA	205
FABRILAR INDÚSTRIA E COMÉRCIO DE MÓVEIS LTDA	200
MÓVEIS COPIL INDÚSTRIA E COMÉRCIO LTDA	160
CONSTROESTE INDÚSTRIA E COMÉRCIO LTDA	140
PRÉ-MOLDADOS PROTENDIT LTDA	139
COPLAN CONSTRUTORA PLANALTO LTDA	135
SANSÃO ENGENHARIA E COMÉRCIO LTDA	120
CASO CONSTRUTORA LTDA	118
DOBENS INCORPORAÇÃO E CONSTRUÇÃO LTDA	97

ESTABELECIMENTOS DE SAÚDE	Nº DE EMPREGADOS
HOSPITAL DE BASE	1.294
IRMANDADE DA SANTA CASA DE MISERICÓRDIA	1.078
SOCIEDADE PORTUGUESA DE BENEFICÊNCIA	765
CENTRO MÉDICO RIO PRETO S/C LTDA.	536
CASA DE SAÚDE SANTA HELENA LTDA.	387
HOSPITAL NOSSA SENHORA DA PAZ LTDA	382
HOSPITAL DR. ADOLFO BEZERRA DE MENEZES	255
INST. DE MOLÉSTIAS CARDIOVASCULARES - IMC	211
CASA DE SAÚDE E MATERNIDADE N. Sª DAS GRAÇAS	178
INSTITUTO ESPÍRITA NOSSO LAR	67

ESTABELECIMENTOS DO VESTUÁRIO	Nº DE EMPREGADOS
MARTINELLI CONFECÇÕES LTDA	212
PUPI CONFECÇÕES INFANTIS LTDA	123
ZEMAR CONFECÇÕES LTDA	114
PELMEX IND. REUNIDAS LTDA	102
FABRIMODAS INDUSTRIAL LTDA	98
IND. E COM. DE CONFECÇÕES LONDON LTDA	89
INCORFIL IND. E COM. DE ROUPAS FINAS LTDA	72
Z.B.P. CONFECÇÕES LTDA	66
LORIE IND. E COM. DE CONFECÇÕES LTDA	56
DUO CONFECÇÕES INFANTIS LTDA	30

COMPORTAMENTO DO EMPREGO/ORIENTAÇÃO TRABALHISTA/DISPENSAS POR SEGMENTOS

PERÍODO - 1.996	JAN	FEV	MAR	ABR	MAI	JUN	JUL	AGO	SET	OUT	NOV	DEZ	TOTAL
PROCURA DE EMPREGOS INICIAIS(*)	06	10	09	09	16	18	53	26	29	20	19	06	221
PROCURA DE EMPREGOS RETORNOS	12	10	10	18	10	15	12	08	10	05	11	30	151
TOTAL DE ATENDIMENTOS	18	20	19	27	26	33	65	34	39	25	30	36	372
VAGAS OFERTADAS PELAS EMPRESAS	01	02	01	00	10	15	58	68	34	20	44	11	264

PERÍODO - 1.996	JAN	FEV	MAR	ABR	MAI	JUN	JUL	AGO	SET	OUT	NOV	DEZ	TOTAL
DISPENSA	154	136	129	104	101	100	116	127	97	166	191	136	1.557
PEDIDO	46	45	22	30	34	34	40	25	14	46	55	43	434
ATENDIMENTOS													
RECISÕES	06	02	04	02	-	04	-	02	20	-	03	-	43
OUTROS	90	65	81	28	78	71	104	61	41	84	78	47	828
TOTAL GERAL	296	248	236	164	213	209	260	215	172	296	327	226	2.862

PERÍODO - 1.996	JAN	FEV	MAR	ABR	MAI	JUN	JUL	AGO	SET	OUT	NOV	DEZ	TOTAL
DISPENSAS POR SEGMENTOS													
DOMÉSTICOS	53	51	78	46	58	42	51	55	49	74	84	65	708
COMÉRCIO	29	21	13	13	06	11	25	23	12	29	19	15	216
CONSTRUÇÃO CIVIL	05	11	01	10	11	07	05	07	04	10	13	06	90
AGROPECUÁRIA	06	03	03	02	01	02	01	01	01	01	01	02	24
PRESTAÇÃO DE SERVIÇOS	30	29	30	13	13	21	23	22	19	37	34	29	300
INDÚSTRIA	31	21	14	18	12	17	11	17	12	15	29	19	216

(*) INICIAIS: Total de pessoas desempregadas que passaram pela primeira vez no balcão de empregos

CÂMARA DE COMPENSAÇÃO CESEC

MÊS	CHEQUES P/ COMPENSAÇÃO	CHEQUES COMPENSADOS	CHEQUES DEVOLVIDOS	% CHEQUES DEVOLVIDOS	CHEQUES SEM FUNDOS	% CHEQUES SEM FUNDOS	VALOR US\$
JAN./95	5.742.254	5.700.690	41.564	0,72	41.564	0,72	1.489.269,72
FEV./95	3.954.196	3.909.679	44.519	1,13	34.347	0,92	1.190.613,00
MAR./95	6.480.939	6.408.994	71.945	1,11	55.809	0,86	1.579.764,81
ABR./95	5.230.640	5.160.282	70.358	1,35	57.025	1,09	1.264.042,54
MAI./95	5.329.913	5.235.509	94.404	1,77	81.940	1,54	1.415.032,92
JUN./95	4.792.368	4.722.091	70.277	1,47	56.420	1,18	1.167.358,81
JUL./95	4.875.578	4.806.527	69.061	1,42	60.388	1,24	1.134.853,37
AGO./95	5.412.471	5.340.660	71.811	1,33	60.869	1,13	1.192.004,35
SET./95	4.694.622	4.631.880	62.742	1,34	55.885	1,19	1.085.337,66
OUT./95	5.351.703	5.287.776	63.927	1,19	55.396	1,04	1.183.548,74
NOV./95	5.183.059	5.123.660	59.409	1,15	52.631	1,02	1.192.842,85
DEZ./95	5.297.222	5.243.430	53.792	1,02	47.055	0,89	911.013,605

MÊS	CHEQUES P/ COMPENSAÇÃO	CHEQUES COMPENSADOS	CHEQUES DEVOLVIDOS	% CHEQUES DEVOLVIDOS	CHEQUES SEM FUNDOS	% CHEQUES SEM FUNDOS	VALOR US\$
JAN./96	5.071.340	5.014.096	57.244	1,13	50.485	0,99	888.497,071
FEV./96	4.613.237	4.554.851	58.386	1,27	53.384	1,16	706.900,373
MAR./96	4.473.883	4.411.617	62.266	1,39	55.995	1,25	690.064,006
ABR./96	4.889.885	4.825.210	64.675	1,32	58.535	1,20	713.293,493
MAI./96	4.780.088	4.712.121	67.967	1,42	61.714	1,29	799.934,067
JUN./96	4.355.289	4.298.496	56.791	1,30	50.242	1,15	1.075.660,93
JUL./96	5.017.449	4.954.953	62.496	1,25	55.531	1,10	1.254.385,08
AGO./96	4.602.722	4.544.954	57.768	1,26	51.399	1,12	1.194.445,96
SET./96	4.519.326	4.462.818	56.508	1,25	50.569	1,12	1.196.032,29
OUT./96	4.890.822	4.816.481	74.341	1,52	67.766	1,39	1.201.246,03
NOV./96	4.536.396	4.470.219	66.177	1,46	59.232	1,31	1.212.755,37
DEZ./96	5.237.212	5.173.349	63.863	1,22	57.603	1,10	1.463.450,98

AGÊNCIAS BANCÁRIAS - POSTOS - CPDs - DIRETORIAS

AMÉRICA DO SUL - Rua Silva Jardim, 2934	B.C.N. IMC - Rua Castela D'água, 3030	INTERIOR - Av. Alberto Andaló, 3942
ANTÔNIO DE QUEIROZ - Av. Bady Bassit, 3557	B.C.N. UNIMED - Av. Bady Bassit, 3877	INTERIOR DIRETORIA - Av. Alberto Andaló, 3910
BAMERINDUS CENTRO - Rua Voluntários de São Paulo, 3011	B.C.N. FINAMA - Rua Luiz Vaz de Camões, 2959	ITAÚ CENTRO - Rua Bernardino de Campos, 2858
BAMERINDUS ALTO RIO PRETO - Av. Bady Bassit, 4490	BANESTADO - Rua Silva Jardim, 2740	ITAÚ CARDEAL LEME - Rua Bernardino de Campos, 3330
BAMERINDUS N. SRA. DA PAZ - Av. N. Sra. da Paz, 2351	BANESPA CENTRO - Rua Delegado Pinto de Toledo, 3032	ITAÚ TARRAF PNEUS - Rua General Glicério, 3351
BAMERINDUS POTIRENDABA - Av. Potirendaba, 1465	BANESPA CEAGESP - Av. João Vitorazzo, 1600	ITAÚ COCA-COLA - Rua Francisco Curti, 65 - D.I.
BANDEIRANTES - Av. Bady Bassit, 3170	BANESPA FUNFARME - Av. Faria Lima, 5416	ITAÚ CPSA/CPD - Av. N. Sra. da Paz, 1061
BANDEIRANTES N. SRA. DA PAZ - Av. Anísio Hadad, 6565	BANESPA CPFL I - Av. Anísio Hadad, 6751	ITAÚ RECURSOS HUMANOS - Rua Bernardino de Campos, 2872
BANDEIRANTES ULTRA CLÍNICA - Rua Cila, 3033	BANESPA CPFL II - Rua Regente Feijó, 585	MERCANTIL DO BRASIL - Rua Voluntários de São Paulo, 3041
BANDEIRANTES AUSTA CLÍNICAS - Rua Cel. Spínola de Castro, 3565	BANESPA CORPO DE BOMBEIROS - Av. dos Estudantes, 1980	MERCANTIL DE SÃO PAULO - Rua General Glicério, 3112
BANDEIRANTES WEST CENTER - Av. Fernando Benvenuto, 8260 - D.I.	SECRETARIA DA FAZENDA - Av. Faria Lima, 5715	MERCANTIL DE SÃO PAULO DEPRO - Rua Marechal Deodoro, 3011
BANDEIRANTES SHOPPING - Av. Faria Lima, 6363	BANESPA DEL. REGIONAL DE ENSINO - Rua Gal. Glicério, 3947	MERIDIONAL - Rua Jorge Tibiriçá, 3056
BOA VISTA - Rua Jorge Tibiriçá, 2943	BANESPA IBILCE - Rua Cristóvão Colombo, 2265	NACIONAL - Rua Bernardino de Campos, 3192
BOA VISTA FÓRUM - Praça Moisés Miguel Hadad, 1905	BANESPA D.E.R. - Rodovia Washington Luiz, 436	NACIONAL CARREFOUR - Av. Tancredo Neves, 800
BOSTON - Av. Alberto Andaló, 3131	BANESPA DELEGACIA DE ENSINO - Rua Maximiliano Mendes, 55	NOROESTE - Rua Voluntários de São Paulo, 3086
BRASIL CENTRO - Rua Vol. de São Paulo, 2975	BANESPA CIRETRAN - Av. América, 194	NOSSA CAIXA NOSSO BANCO CENTRO - Rua Vol. de São Paulo, 2857
BRASIL BOA VISTA - Rua Campos Salles, 1777	BANESPA VILA TONINHO - Rua Três, 1285	NOSSA CAIXA NOSSO BANCO MACENO - Rua Bernardino de Campos, 1903
BRASIL REDENTORA - Av. Faria Lima, 5137	BANESPA IPIGUÁ - Largo da Matriz, 99	NOSSA CAIXA NOSSO BANCO BOA VISTA - R. Tiradentes, 2150
BRASIL RECEITA FEDERAL - Rua Roberto Mange, 360	BANESPA MACENO - Rua Alberto Sufredini, 2281	NOSSA CAIXA NOSSO BANCO FÓRUM - Rua Marechal Deodoro, 3036
BRASIL INSS - Av. Bady Bassit, 3268	BANESPA DEPRO - Av. Aníloei Nazarety, 5730	PROGRESSO - Rua General Glicério, 3176
BRASIL ELDORADO - Av. Aparecida do Taboado, 2555	BANGERAL - Rua Bernardino de Campos, 3158	REAL ANDALÓ - Av. Alberto Andaló, 3252
BRASIL N. SRA. DA PAZ - Av. N. Sra. da Paz, 2406	BANORTE - Rua Jorge Tibiriçá, 2940	REAL BERNARDINO - Rua Bernardino de Campos, 3318
BRASIL PELMEX - Av. Clávis Oger, 740	CAIXA ECONÔMICA FEDERAL CENTRO - R. Berandino de Campos, 3185	REAL FACULDADE DE MEDICINA - Rua Sta. Margarida Alacque, 120
BRASIL COBRASIL/COOP. - Av. Murchid Honsi, 200	CAIXA ECONÔMICA FEDERAL ANDALÓ - Rua Tiradentes, 3355	REAL TELESP/MACENO - Rua Visconde de Porto Seguro, 318
BRASIL JUSTIÇA DO TRABALHO - Av. Bady Bassit, 4000	CAIXA ECONÔMICA FEDERAL PREF. MUN. - Av. Alberto Andaló, 3030	REAL MÓVEIS COPII - Rua Francisco Curti, 245 - D.I.
BRASIL CESEC - Av. Romeu Strazzi, 199	CAIXA ECONÔMICA FEDERAL 19 DE MARÇO - Rua Gal. Glicério, 3705	REAL DIRETORIA - Av. Alberto Andaló, 3252
BRASESCO CENTRO - Rua Bernardino de Campos, 3238	CAIXA ECONÔMICA FEDERAL CAT - Rua Gal. Glicério, 3482	SAFRA - Av. Alberto Andaló, 3144
BRASESCO PRAÇA D. JOSÉ - Rua Bernardino de Campos, 2740	CAIXA ECONÔMICA FEDERAL CECOM CEDAD - R. Bernard. Campos, 3364	SUDAMERIS - Rua Bernardino de Campos, 3395
BRASESCO DIRETORIA - Rua Bernardino de Campos, 2744	DIBENS - Av. Murchid Honsi, 1404	SUDAMERIS R. P. AUTOMÓVEL CLUBE - Av. Alberto Andaló, 2769
BRASESCO REDENTORA - Rua Bernardino de Campos, 4024	ECONÔMICO - Rua Bernardino de Campos, 2910	UNIBANCO - Rua Bernardino de Campos, 3113
BRASESCO ANDALÓ - Av. Alberto Andaló, 3454	EMPRESARIAL - Rua Bernardino de Campos, 3366	UNIBANCO SETOR DE SERVIÇOS - Rua Antônio de Godoy, 3446
BRASESCO SUB CENTRO DE SERV. - Rua Bernardino de Campos, 3238	FIAT - Rua XV de Novembro, 3057	
B.C.N. - Rua Marechal Deodoro, 3131	FRANCÊS E BRASILEIRO - Rua Bernardino de Campos, 3068	

**Nº DE AGÊNCIAS BANCÁRIAS/
POSTOS/CPD's/DIRETORIAS**

100

Nº DE BANCÁRIOS

1.895

**Nº DE BANCÁRIOS
SINDICALIZADOS**

1.466

Obs: Os dados acima referem-se ao ano de 1995.

ARRECAÇÃO DO I.S.S

MÊS	1988 / MIL Cz\$	1989 / MIL NCz\$	1990 / MIL Cr\$	1991 / MIL Cr\$	1992 / MIL Cr\$	1993/MIL CR\$	1994/MIL CR\$/R\$	1995/MIL R\$	1996/MIL R\$
Jan.	4.567	41	566	9.716	72.090	1.007	20.446	566	732
Fev.	15.403	141	3.063	76.134	198.374	2.291	96.422	724	1.105
Mar.	18.285	160	3.994	72.012	455.314	4.021	582.145	298	778
Abr.	22.523	36	6.947	63.139	652.057	5.209	303.315	1.368	843
Mai.	5.295	241	27.622	91.643	221.960	5.598	564.333	397	873
Jun.	25.994	303	27.456	115.295	255.090	10.123	767.444	1.336	910
Jul.	31.193	277	35.153	121.630	282.279	9.880	188	190	912
Ago.	43.584	391	31.478	86.568	762.656	21.413	717	1.352	969
Set.	50.306	478	30.958	115.109	529.263	28.855	650	785	1.022
Out.	48.246	610	33.731	197.796	2.220.956	35.082	613	782	655
Nov.	68.092	926	46.742	250.459	2.365.638	32.466	935	847	936
Dez.	197.854	2.864	58.604	76.618	3.277.722	66.355	736	769	1.007
TOTAL	529.342	6.468	308.511	1.276.139	11.294.399	222.401	4.616.411	9.415	10.861

ARRECAÇÃO DE I.P.T.U.

MÊS	1988 / MIL Cr\$	1989 / MIL NCz\$	1990 / MIL Cr\$	1991 / MIL Cr\$	1992 / MIL Cr\$	1993/MIL CR\$	1994/MIL CR\$/R\$	1995/MIL R\$	1996/MIL R\$
Jan.	9.890	47	716	7.350	36.025	218	7.357	20	40
Fev.	26.494	222	6.134	152.229	348.767	7.505	208.982	247	8.102
Mar.	17.941	282	6.950	130.669	719.765	10.129	439.496	2.835	1.025
Abr.	35.260		6.962	171.226	1.325.864	7.289	258.409	1.714	1.067
Mai.	24.342	216	20.216	224.390	1.156.891	7.341	321.333	1.034	1.093
Jun.	34.038	355	13.065	195.911	1.403.321	9.465	501.054	962	1.098
Jul.	30.999	292	5.945	273.702	1.091.086	15.199	250	833	1.163
Ago.	27.036	287	7.061	228.547	1.064.247	16.193	266	878	1.154
Set.	31.951	300	3.678	175.248	2.106.322	26.639	279	703	1.106
Out.	22.202	258	5.119	364.266	1.971.367	30.661	259	884	1.068
Nov.	18.965	292	3.704	226.328	1.093.584	65.443	349	825	1.083
Dez.	14.327	262	1.857	102.826	361.298	23.324	139	243	357
TOTAL	293.550	2.833	81.405	2.272.596	12.878.517	219.406	2.196.904	10.978	18.336

ARRECAÇÃO DO I.S.S EM DÓLAR (US\$)

MÊS	1988 / US\$	1989 / US\$	1990 / US\$	1991 / US\$	1992 / US\$	1993/US\$	1994/US\$	1995/US\$	1996/US\$
Jan.	54 756	41.000	31 665	44.156	54 636	64 039	44.578,	671 021,	747 701
Fev.	156 376	141.000	99 960	340 751	121 838	115 440	151 281,	850.763,	1.122.967,
Mar.	159 625	160 000	93 844	301 394	229 031	160 066	418 403	332.589,	787.449,
Abr.	163.675	34.884	135.570	241.958	272.133	161.464	232.910,	1.496.357	848.942,
Mai.	32 547	209 020	503 848	321 693	77 905	134 268	300.945	438.189,	874.749,
Jun.	133 558	199.473	449.936	369.263	74.010	186.320	279 070	1.451.193	906.374,
Jul.	129 308	127 586	509.538	359.953	67.136	138.856	200 226	202.991,	902.077
Ago.	149.010	139.543	439.183	219 900	148.637	228 234	806 474,	1.421 661,	971.484,
Set.	138.592	125.889	367 548	247.585	82 697	228 089	762.134,	822.851,	1 000 000,
Out.	104.127	116.746	315.390	306.651	276.441	201 622	724.596,	812.889,	851.712,
Nov.	112.366	125.679	323.005	396.070	237.855	107.577	1 107 103,	975.904,	906.098
Dez.	281.521	252.157	344 608	71.686	264.599	203.481	870.670,	790.339,	969.201

ARRECAÇÃO DE I.P.T.U. EM DÓLAR (US\$)

MÊS	1988 / US\$	1989 / US\$	1990 / US\$	1991 / US\$	1992 / US\$	1993/US\$	1994/US\$	1995/US\$	1996/US\$
Jan.	119 840	47 000	40 381	33 387	27 305	13 880	17.130	23.752	40.658
Fev.	288 975	222.000	200 222	687 327	213 855	378.108	327.841,	290.246,	8.233.739,
Mar.	156 622	282.000	163 299	546 892	362 054	403 214	481 196	2 940 848	1 037.449
Abr.	256 548		135 952	656.171	663.342	225 938	199.195,	1.877.327,	1.074.521,
Mai.	149.622	187 337	366 106	788 162	406 054	176 035	171.359	1 141 280,	1.085 190,
Jun.	174.886	233 706	214 103	627 457	407.149	174.217	182 201,	1.043 383	1 093 625,
Jul.	128.504	154 811	86 172	739 745	259 493	213.622	266 515,	689 957	1 150.346,
Ago.	92 434	102.427	98 516	580 422	207.415	171 077	322 110	923.238,	1 134 706,
Set.	88.024	79 010	43 646	375 234	329 112	208 001	327.766	736 897,	1 082 191,
Out.	47 917	49 378	47 823	595 742	245 374	176 212	306.359	918 918,	1 038 910,
Nov.	32.250	39.340	25 598	269 306	109 509	277 323	413.305	653.154	1 048 402
Dez.	18.937	24 828	10 920	96.206	29.166	71 523	165.446,	249 743,	324.350,

* US\$ no final do mês (último dia útil)

FUNDO DE PARTICIPAÇÃO DO MUNICÍPIO

REAL

ANO	\$	QUOTA PARTE DO FUNDO DE PARTICIPAÇÃO DE MUNICÍPIO
1988	Cr\$ (Mil)	639.799
1989	NCz\$ (Mil)	9.369
1990	Cr\$ (Mil)	340.597
1991	Cr\$ (Mil)	1.476.353
1992	Cr\$ (Mil)	15.843.035
1993	Cr\$ (Mil)	338.032
1994	R\$ (Mil)	2.925
1995	R\$ (Mil)	6.567
1996	R\$ (Mil)	7.290

DÓLAR

ANO	US\$	QUOTA PARTE DO FUNDO DE PARTICIPAÇÃO DE MUNICÍPIO
1988	US\$	845.679
1989	US\$	824.881,
1990	US\$	2.002.804,
1991	US\$	1.391.318,
1992	US\$	1.278.953,
1993	US\$	3.327.747,
1994	US\$	3.457.446,
1995	US\$	6.749.229,
1996	US\$	7.016.361,

RECEITAS E DESPESAS MUNICIPAIS

REAL				DÓLAR			
EXERCÍCIO	\$	RECEITA	DESPESAS	EXERCÍCIO	US\$	RECEITA	DESPESAS
1982	Cr\$ (mil)	2.958.130	3.202.599	1982	US\$	11.703.949,	12.675.026,
1983	Cr\$ (mil)	6.422.002	6.999.122	1983	US\$	6.526.424,	7.112.928,
1984	Cr\$ (mil)	21.997.237	22.420.874	1984	US\$	6.908.679,	7.041.731,
1985	Cr\$ (mil)	90.914.927	85.188.877	1985	US\$	8.666.818,	8.120.960,
1986	Cz\$ (mil)	293.108	313.028	1986	US\$	19.684.889,	21.022.699,
1987	Cz\$ (mil)	832.231	970.728	1987	US\$	11.605.508,	13.536.856,
1988	Cr\$ (mil)	5.110.263	5.898.392	1988	US\$	6.754.693,	7.796.433,
1989	NCr\$(mil)	101.484	130.117	1989	US\$	8.935.023,	11.455.978,
1990	Cr\$ (mil)	2.833.878	3.490.829	1990	US\$	16.663.989,	20.527.043,
1991	Cr\$ (mil)	17.003.858	26.302.917	1991	US\$	15.909.298,	24.609.765,
1992	Cr\$ (mil)	160.743.780	168.655.062	1992	US\$	12.976.289,	13.614.939,
1993	Cr\$ (mil)	4.159.677	3.767.216	1993	US\$	12.755.833,	11.552.334,
1994	R\$ (mil)	40.340	40.342	1994	US\$	47.683.215,	47.685.579,
1995	R\$ (mil)	101.191	97.724	1995	US\$	110.117.420,	106.039.132,
1996	R\$ (mil)	116.080	132.221	1996	US\$	111.722.810,	127.257.940,
1997	R\$ (mil)previsão	140.000	140.000				

ORIGEM DAS RECEITAS MUNICIPAIS

RECEITAS MUNICIPAIS	1995 (R\$)	% Participação	1996 (R\$)	% Participação
ICMS	29.524.000	29,18	31.278.888,98	26,95
IPTU	10.970.000	10,84	18.336.096,48	15,80
ISS	9.415.000	9,31	10.961.803,59	9,44
FUNDO PARTICIPAÇÃO	6.567.000	6,49	7.290.480,39	6,28
TAXAS	7.551.000	7,46	4.468.200,95	3,85
IPVA	7.405.000	7,32	9.154.948,65	7,89
ÁGUA/ESGOTO	5.563.000	5,5	6.655.763,09	5,73
ITBI	2.930.000	2,9	2.894.797,24	2,49
APLICAÇÕES FINANCEIRAS	8.817.000	8,71	4.572.983,21	3,94
OUTROS	12.437.000	12,29	20.466.807,07	17,63
TOTAL	101.179.000	100,00	116.080.769,65	100,00

ARRECAÇÃO DE I.C.M.S - MUNICÍPIO

MÊS	1993/ MIL CR\$	1994/MIL R\$	1995/MIL R\$	1996/MIL R\$	Varição Nominal % 94/93	Varição Nominal % 95/94	Varição Nominal % 96/95
JAN.	120.543	1.839	14.459	13.163	+1.467,07	+665,43	- 8,96
FEV.	118.642	2.064	10.746	11.215	+1.639,68	+420,64	+ 4,37
MAR.	160.264	4.205	12.131	10.465	+2.523,79	+188,49	- 13,73
ABR.	228.613	6.007	12.516	10.238	+2.527,58	+108,36	- 18,20
MAI.	266.018	7.715	11.619	9.749	+2.800,17	+50,60	- 16,09
JUN.	351.819	12.579	12.362	9.562	+3.475,41	-1,73	- 22,65
JUL.	500.424	13.075	11.644	9.525	+2.512,78	-10,94	- 18,20
AGO.	684.170	17.466	12.693	9.599	+2.452,87	-27,33	- 24,38
SET.	972.729	18.564	13.265	9.380	+1.810,50	-28,62	- 29,29
OUT.	1.133.802	19.395	13.908	8.845	+1.610,61	-28,29	- 36,40
NOV.	1.690.572	18.118	14.969	7.939	+971,70	-17,38	- 46,86
DEZ.	1.325.736	21.674	14.136	7.682	+1.534,86	-34,78	- 45,66
TOTAL	7.553.333	142.771	154.448	117.364	+1.790,17	+8,18	- 24,01

ARRECAÇÃO DE I.C.M.S - MUNICÍPIO EM DÓLAR

MÊS	1993/ US\$	1994/US\$	1995/US\$	1996/US\$
JAN.	7.668.148	13.289.918	16.852.296	13.336.508
FEV.	5.976.944	10.305.549	12.792.983	11.409.434
MAR.	6.379.930	15.052.939	13.584.356	10.592.323
ABR.	7.086.584	14.877.509	13.860.191	10.197.613
MAI.	6.379.327	13.394.033	13.114.000	9.586.187
JUN.	6.475.596	15.064.723	13.584.538	9.320.052
JUL.	7.033.367	14.014.124	12.628.866	9.220.400
AGO.	7.228.422	19.193.814	13.517.182	9.310.261
SET.	7.595.298	20.560.108	13.846.977	9.062.878
OUT.	6.516.104	22.370.227	14.502.942	8.305.129
NOV.	7.164.045	21.390.644	15.479.795	7.283.724
DEZ.	4.065.428	25.115.200	14.322.321	6.889.623
TOTAL	79.569.193	204.658.798	168.086.450	114.514.335

* US\$ utilizado é o dólar médio do mês

ARRECAÇÃO DE I.C.M.S - IF*

MÊS	1993 / MIL Cr\$	1994/MIL R\$	1995/MIL R\$	1996/MIL R\$	Varição Nominal % 94/93	Varição Nominal % 95/94	Varição Nominal % 96/95
JAN.	127.217,	1.313,	15.829	14.132,	+1.032,09	+1.090,33	- 9,58
FEV.	129.845,	1.396,	11.144	11.995,	+1.075,12	+698,28	+ 7,63
MAR.	175.164,	2.465,	15.451,	11.267,	+1.407,25	+445,68	- 16,23
ABR.	243.148,	3.644,	13.213,	10.852,	+1.498,67	+262,60	- 17,64
MAI.	288.849,	4.678,	12.393,	10.939,	+1.619,53	+154,92	- 11,73
JUN.	388.542,	7.578,	13.272,	11.532,	+1.950,36	+75,14	- 13,11
JUL.	539.843,	8.129,	12.105,	10.620,	+1.505,80	+48,91	- 12,27
AGO.	1.257.850,	11.045,	13.208,	10.924,	+878,08	+19,57	- 18,03
SET.	1.055.202,	12.147,	13.846,	10.163,	+1.151,15	-13,99	- 26,60
OUT.	1.217.750,	13.119,	14.859,	9.684,	+1.077,31	+13,26	- 34,82
NOV.	1.817.988,	11.572,	15.787,	9.070,	+630,52	+36,42	- 42,55
DEZ.	3.317.615,	14.390,	14.845,	8.808,	+433,74	+3,16	- 40,67
TOTAL	10.558.013,	91.476,	163.749,	129.916,	+869,63	+79,01	- 20,66

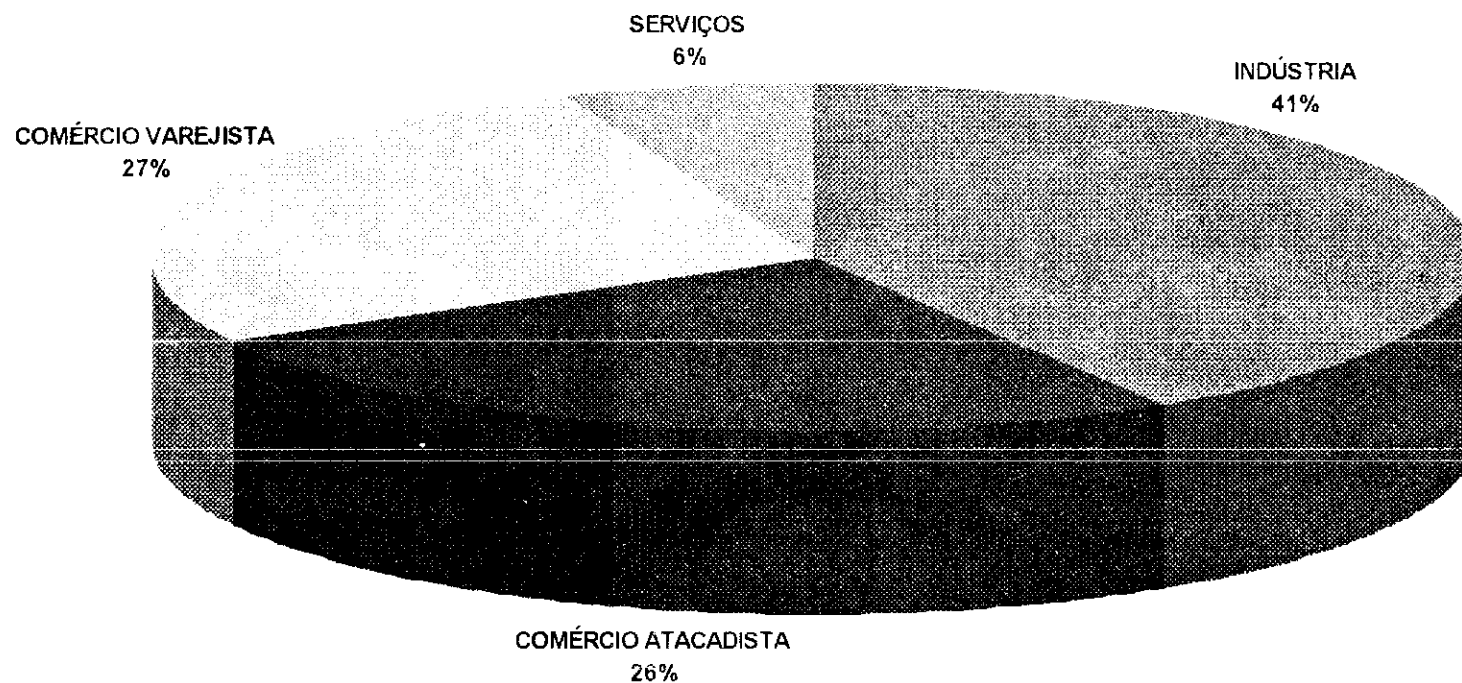
ARRECAÇÃO DE I.C.M.S - IF*- EM DÓLAR

MÊS	1993/ US\$	1994/ US\$	1995/ US\$	1996/ US\$
JAN.	8.092	9.235.842,	18.216.093,	14.318.439,
FEV.	6.541	6.971.657,	13.267.446,	12.202.235,
MAR.	6.973	8.824.589,	15.062.696,	11.404.417,
ABR.	7.537	9.032.662	14.632.766,	10.839.065,
MAI.	8.926	8.121.774,	13.987.619,	10.758.638,
JUN.	7.151	9.075.628,	14.584.338,	11.239.494,
JUL.	7.567	6.712.905,	13.129.645,	10.280.375,
AGO.	13.289	12.137.847,	14.063.618,	10.498.661,
SET.	8.239	13.451.473,	14.453.644,	9.819.890,
OUT.	6.998	15.131.997,	15.493.663,	9.092.688,
NOV.	7.703	13.661.950,	16.326.078,	8.521.253,
DEZ.	10.173	16.674.699,	15.040.528,	7.899.285,
TOTAL	97.209,	131.032.926,	178.258.141,	126.672.646,

* US\$ utilizado é o dólar médio do mês

ARRECADADAÇÃO DO ICMS POR SETOR ECÔNOMICO

JANEIRO - DEZEMBRO/96



ARRECAÇÃO FEDERAL

Unidade: R\$ 1,00

TRIBUTOS	MÊS	JAN	FEV	MAR	ABR	MAI	JUN	JUL	AGO	SET	OUT	NOV	DEZ	TOTAL
I.S/ IMPORTAÇÃO		139.205	72.832	91.665	76.210	51.261	60.562	80.563	113.002	128.153	184.006	116.181	153.092	1.266.732
I.S/ EXPORTAÇÃO		0	0	113	0	0	0	0	0	0	0	0	0	113
I.S/ PROD. INDUSTRIALIZADOS		858.937	1.072.303	878.281	993.131	914.686	707.544	1.038.215	1.050.229	950.739	883.664	1.013.349	1.071.839	11.432.897
I.S/A RENDA - TOTAL		4.204.269	3.803.996	3.456.644	4.632.746	4.010.844	4.796.514	4.650.847	4.212.730	4.411.761	3.822.363	3.462.221	4.188.570	49.453.504
I.S/A RENDA - PESSOA FÍSICA		388.665	314.494	267.550	1.443.457	1.504.361	1.412.641	1.193.455	1.238.359	1.203.654	429.881	350.763	391.787	9.938.467
I.S/A RENDA - PESSOA JURÍDICA		2.107.033	2.095.608	1.993.413	1.905.239	1.388.718	2.002.460	1.523.109	1.554.172	1.540.900	1.391.720	1.482.424	1.616.532	20.601.328
I.S/A RENDA - RETIDO NA FONTE		1.708.571	1.193.894	1.195.681	1.284.049	1.317.765	1.382.013	1.934.283	1.420.199	1.667.207	2.000.762	1.629.034	2.180.251	18.913.709
I.S/ OPERAÇÕES FINANCEIRAS		77.778	70.312	185.705	45.503	217.578	57.547	57.719	116.842	102.892	144.310	132.872	91.760	1.280.818
I. TERRITORIAL RURAL		51	1.496	666	104.941	145	2.776	260	2.487	5.905	2.265	7.158	30.629	158.779
RECEITA IMPOSTOS		5.280.240	4.820.939	4.593.054	6.852.530	5.194.514	5.624.943	5.827.604	5.495.290	5.599.450	5.036.608	4.731.781	5.535.890	63.592.843
COFINS		3.224.456	2.826.479	5.597.192	3.438.937	3.194.044	2.944.716	2.905.796	2.976.053	3.864.788	4.976.934	4.107.432	3.968.336	44.023.163
CONT. P/ PIS/PASEP		966.639	936.795	844.820	907.363	1.102.148	1.012.148	693.307	946.137	1.203.751	1.090.774	1.287.302	1.281.509	12.472.755
CONT. SOCIAL S/LUCRO LÍQUIDO		1.014.556	888.349	2.716.608	910.299	842.355	984.856	1.616.826	1.053.032	1.113.035	1.009.122	1.031.452	1.016.415	14.177.005
CONT. P/ FUNDAP		631	585	899	21.980	2.587	991	788	1.285	51.411	1.196	668	4.406	87.237
OUTRAS RECEITAS ADMINISTRADAS		30.178	21.761	22.497	29.210	61.903	33.097	37.226	46.389	26.231	50.511	32.446	39.793	431.242
RECEITA ADMINISTRADA PELA SRF		10.518.700	9.474.908	13.775.070	11.160.319	10.397.623	10.600.751	11.281.647	10.518.186	11.858.266	12.165.146	11.191.281	11.844.349	134.784.245

JURISDIÇÃO DRF - SÃO JOSÉ DO RIO PRETO (ADOLFO, BADO BASSITT, CEDRAL, ICEM, JOSÉ BONIFÁCIO, GUAPIAÇU, MENDONÇA, NOVA ALIANÇA, NOVA GRANADA, ONDA VERDE, ORINDIUA, PALESTINA, PAULO DE FARIA, PLANALTO, POTIRENDABA, RIOLÂNDIA, SÃO JOSÉ DO RIO PRETO E UCHÓA).

ARRECAÇÃO FEDERAL

EM DÓLAR

TRIBUTOS	MÊS	JAN.	FEV.	MAR.	ABR.	MAI.	JUN.	JUL.	AGO.	SET.	OUT.	NOV.	DEZ.
I.S/IMPORTAÇÃO		142.191,	74.016,	92.778,	76.747,	51.363,	60.320,	79.686,	111.113,	125.394,	178.994,	112.469,	147.345,
I.S/EXPORTAÇÃO		0	0	114,	0	0	0	0	0	0	0	0	0
I.S/PROD. INDUSTRIALIZADOS		877.361,	1.089.738,	888.928,	1.000.131,	916.519,	704.725,	1.026.918,	1.032.673,	930.272,	859.595,	980.976,	1.031.606,
I.S/ A RENDA TOTAL		4.294.452,	3.662.597,	3.498.627,	4.665.402,	4.018.881,	4.777.404,	4.600.244,	4.142.310,	4.316.791,	3.718.251,	3.351.617,	4.031.347,
I.S/ A RENDA - PESSOA FÍSICA		397.002,	319.607,	270.799,	1.453.632,	1.306.974,	1.406.415,	1.180.469,	1.217.658,	1.177.743,	418.172,	339.557,	377.080,
I.S/ A RENDA - PESSOA JURÍDICA		2.152.229,	2.129.682,	2.017.624,	1.918.669,	1.391.501,	1.994.482,	1.506.537,	1.528.192,	1.507.729,	1.353.813,	1.435.066,	1.555.853,
I.S/ A RENDA - RETIDO NA FONTE		1.745.220,	1.213.306,	1.210.203,	1.293.100,	1.320.405,	1.376.506,	1.913.237,	1.396.459,	1.631.318,	1.946.266,	1.576.993,	2.098.412,
I.S/ OPERAÇÕES FINANCEIRAS		79.446,	71.455,	167.717,	45.823,	218.014,	57.317,	57.090,	114.888,	100.677,	140.379,	128.627,	88.315,
I. TERRITORIAL RURAL		52,	1.520,	674,	105.680,	145,	2.764,	257,	2.445,	5.777,	2.203,	6.929,	29.479,
RECEITA IMPOSTOS		5.393.503,	4.899.328,	4.648.840,	5.893.786,	5.204.923,	5.602.532,	5.764.197,	5.403.431,	5.478.913,	4.899.424,	4.580.620,	5.328.094,
COFINS		3.293.622,	2.872.438,	5.665.174,	3.463.179,	3.200.444,	2.932.984,	2.874.180,	2.926.305,	3.781.592,	4.841.375,	3.976.216,	3.817.455,
CONT. P/PIS/PASEP		987.373,	952.027,	855.080,	913.759,	1.104.418,	1.008.115,	883.587,	930.321,	1.177.838,	1.061.054,	1.246.178,	1.233.406,
CONT. SOCIAL/LUCRO LÍQUIDO		1.036.318,	882.468,	2.749.603,	916.716,	844.043,	980.932,	1.599.333,	1.035.429,	1.089.075,	981.636,	998.501,	978.262,
CONT. P/ FUNDAP		644,	594,	909,	22.134,	2.602,	987,	779,	1.263,	49.912,	1.163,	840,	4.240,
OUTRAS REC. ADMINISTRADAS		30.825,	22.114,	22.770,	29.415,	62.027,	32.965,	36.820,	45.613,	25.666,	49.135,	31.409,	38.299,
RECEITA ADMINISTRADA SRF		10.742.288,	9.628.971,	13.942.378,	11.238.991,	10.418.459,	10.558.516,	11.158.899,	10.342.365,	11.603.000,	11.833.798,	10.833.766,	11.399.758,

JURISDIÇÃO DRF - SÃO JOSÉ DO RIO PRETO (ADOLFO, BADY BASSITT, CEDRAL, ICEM, JOSÉ BONIFÁCIO, GUAPIAÇU, MENDONÇA, NOVA ALIANÇA, NOVA GRANADA, ONDA VERDE, ORINDIUA, PALESTINA, PAULO DE FARIA, PLANALTO, POTIRENDABA, RIOLÂNDIA, SÃO JOSÉ DO RIO PRETO E UCHÔA)

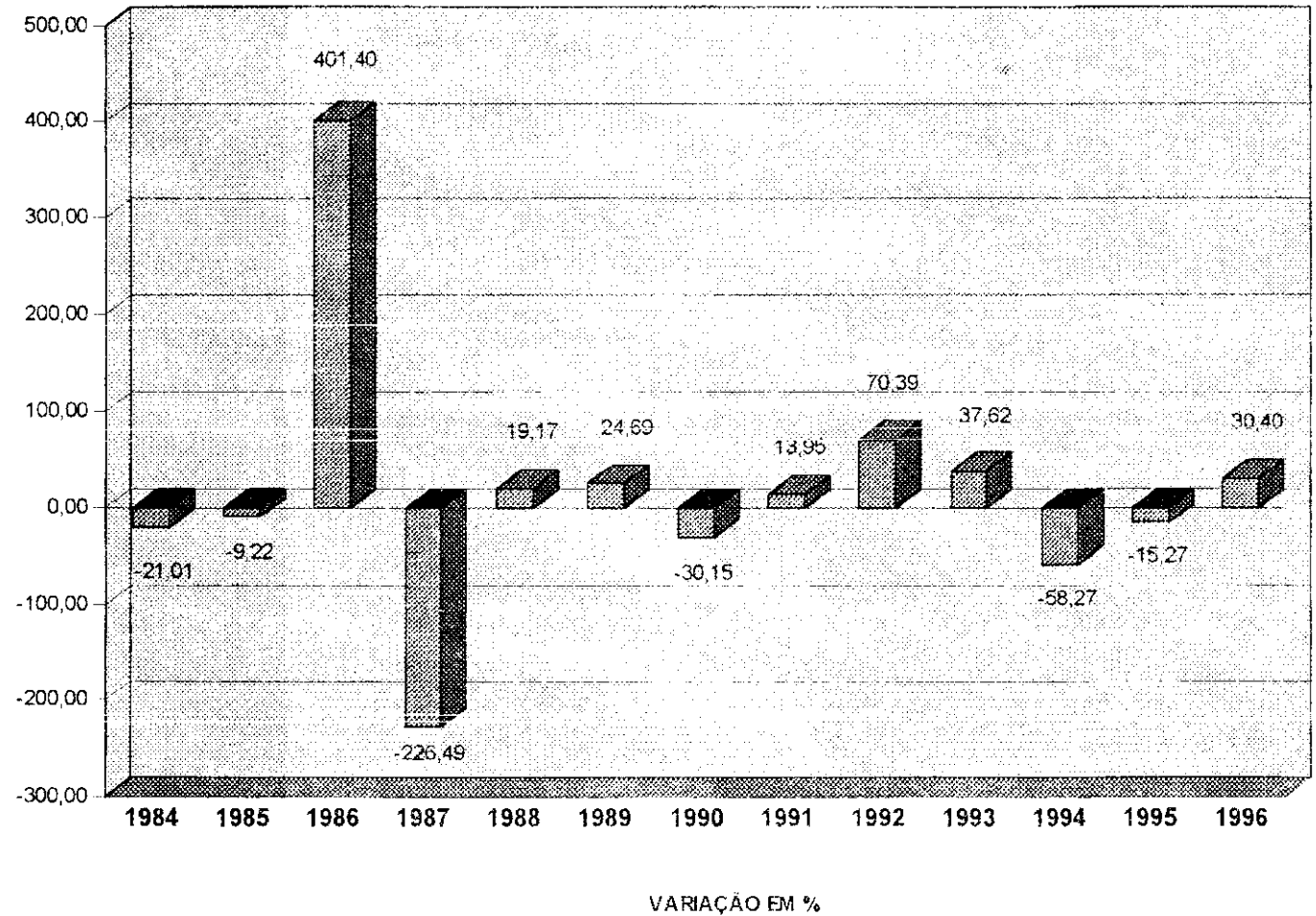
EVOLUÇÃO DA CONSTRUÇÃO CIVIL

ALVARÁS DE CONSTRUÇÃO APROVADOS - M²

ANO	COMERCIAL	RESIDENCIAL	TOTAL	VARIAÇÃO %
1984	17.193,51	130.788,18	147.981,69	+21,01
1985	22.093,89	112.236,68	134.330,57	-9,22
1986	88.075,99	585.451,34	673.527,33	+401,40
1987	78.481,33	416.619,63	495.100,96	-26,49
1988	163.709,81	426.279,84	589.989,65	+19,17
1989	43.220,00	401.114,07	444.334,07	-24,69
1990	48.445,00	261.922,00	310.367,00	-30,15
1991	42.723,00	310.949,00	353.672,00	+13,95
1992	77.112,46	525.481,14	602.593,60	+70,40
1993	85.878,94	743.392,93	829.271,87	+37,62
1994	153.547,18	329.684,80	483.231,98	-58,30
1995	99.746,58	309.675,59	409.422,17	-15,27
1996	220.642,41	313.236,57	533.878,98	+30,40

CONSTRUÇÃO CIVIL - VARIAÇÃO ANUAL

ÁREA CONSTRUÍDA (M2)



EXPEDIÇÃO DE HABITE-SE EVOLUÇÃO DA CONSTRUÇÃO CIVIL

NÚMERO DE HABITE-SE								VARIÇÃO EM %					
MÊS	1990	1991	1992	1993	1994	1995	1996	91/90	92/91	93/92	94/93	95/94	96/95
Jan.	129	136	125	122	95	103	80	+5,4	-8,0	-2,40	-22,14	+8,42	-22,33
Fev.	101	93	138	134	81	72	66	-7,9	+48,4	-2,90	-39,56	-11,11	-8,33
Mar.	108	138	129	127	124	100	93	+27,7	-6,6	-1,55	-2,37	-19,35	-7,00
Abr.	101	138	127	127	96	83	94	+36,6	-7,9	-	-24,41	-13,54	+13,25
Mai.	143	141	104	104	107	92	92	-1,4	-26,3	-	+2,88	-14,02	-
Jun.	90	118	109	106	115	81	60	+31,1	-7,6	-2,75	+8,49	-29,57	-25,93
Jul.	89	135	141	141	71	59	97	+51,6	+4,4	-	-49,65	-16,90	+64,41
Ago.	101	163	157	157	120	80	87	+63,3	-3,7	-	-23,57	-33,33	+8,75
Set.	104	138	140	142	99	78	93	+32,6	+1,5	1,43	-30,29	-21,21	+19,23
Out.	103	131	125	136	89	59	87	+27,1	-4,6	8,80	-34,56	-33,71	+47,46
Nov.	120	147	125	122	88	69	73	+22,5	-14,9	-2,40	-27,87	-21,59	+5,80
Dez.	68	152	188	188	69	59	119	+23,5	+23,7	-	-63,30	-14,49	+101,69
TOTAL	1267	1630	1.608	1.606	1.154	935	1.041	+29,6	-1,35	-0,12	-28,15	-18,98	+11,34

ÁREA (M2)								VARIÇÃO EM %					
MÊS	1990	1991	1992	1993	1994	1995	1996	91/90	92/91	93/92	94/93	95/94	96/95
Jan.	20.901	42.646	17.314	116.532	18.283	20.496	15.654	+104,0	-59,5	+573,05	-84,32	+12,11	-23,62
Fev.	38.090	52.455	30.848	30.848	20.575	27.913	25.593	+37,7	-41,2	-	-33,31	+35,67	-8,31
Mar.	16.649	13.946	23.154	23.159	13.611	21.817	29.460	-16,2	+66,1	+0,02	-41,23	+60,29	+35,03
Abr.	13.485	44.327	28.376	26.151	21.379	21.321	12.845	+228,7	-35,9	-7,84	18,25	-0,27	-39,75
Mai.	23.179	17.574	19.608	19.608	18.582	37.194	18.202	-24,1	+11,6	-	-5,24	+100,16	-51,06
Jun.	12.925	15.794	28.150	28.150	23.632	14.279	28.382	+22,2	+78,2	-	-16,05	-39,58	+98,77
Jul.	41.117	27.753	32.568	32.450	9.633	27.596	18.817	-32,5	+17,4	-0,36	-70,32	+186,48	-31,81
Ago.	20.296	50.287	41.981	41.573	29.646	19.275	20.372	+144,7	-16,5	-0,97	-28,69	-34,98	+5,69
Set.	64.931	27.742	42.133	44.191	25.052	18.849	17.914	-57,2	+51,9	+4,88	-43,31	-24,76	-4,96
Out.	20.377	17.030	37.721	37.543	22.476	31.730	14.317	-16,4	+121,5	-0,47	-40,14	+41,17	-54,88
Nov.	22.003	23.317	29.919	29.919	39.869	20.964	14.322	+5,9	+28,3	-	+33,25	-47,42	-31,68
Dez.	16.414	37.604	56.771	56.123	10.741	14.042	33.479	+125,1	+50,9	-1,14	-80,87	+30,73	+138,42
TOTAL	310.367	370.195	388.553	486.251	253.483	275.480	249.362	+19,2	+4,96	+25,14	-47,87	+8,68	-9,48

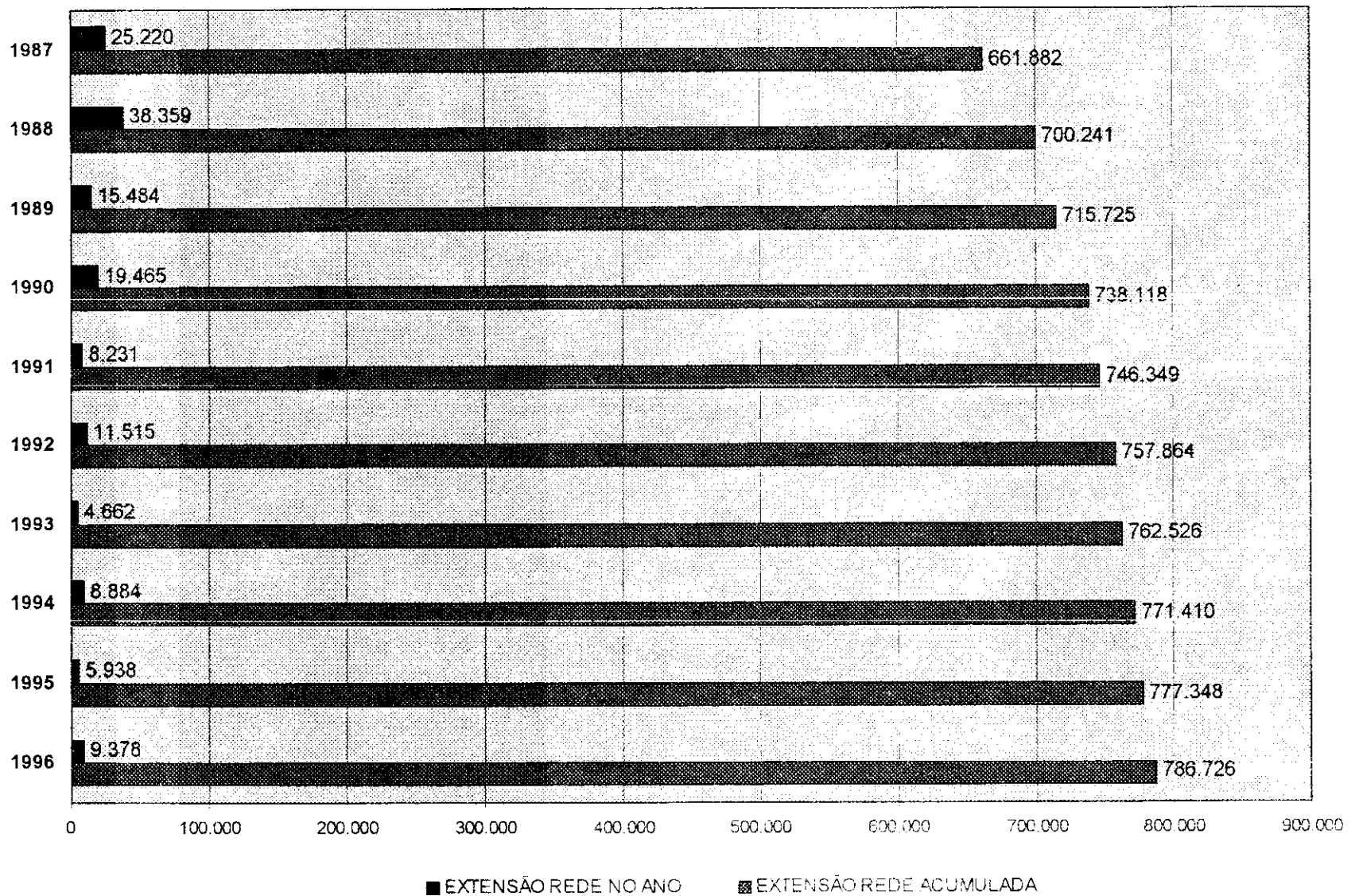
DADOS IMOBILIÁRIOS - RELATIVOS AO I.P.T.U.

IMÓVEIS \ ANO	ÍNDICE DE VARIAÇÃO - %										
	1991	1992	1993	1994	1995	1996	92/91	93/92	94/93	95/94	96/95
Imóveis Lançados como Predial	68.000	71.446	77.446	78.636	81.636	84.636	5,1	8,3	1,53	3,82	3,67
Imóveis Lançados como Territorial	36.000	27.034	34.067	27.297	30.864	28.224	33,2	2,6	-19,88	13,07	-8,55
Imóveis Cadastrados	104.000	98.480	111.513	105.933	112.500	112.860	5,7	3,1	-5,01	6,20	0,32

DADOS IMOBILIÁRIOS POR SETOR

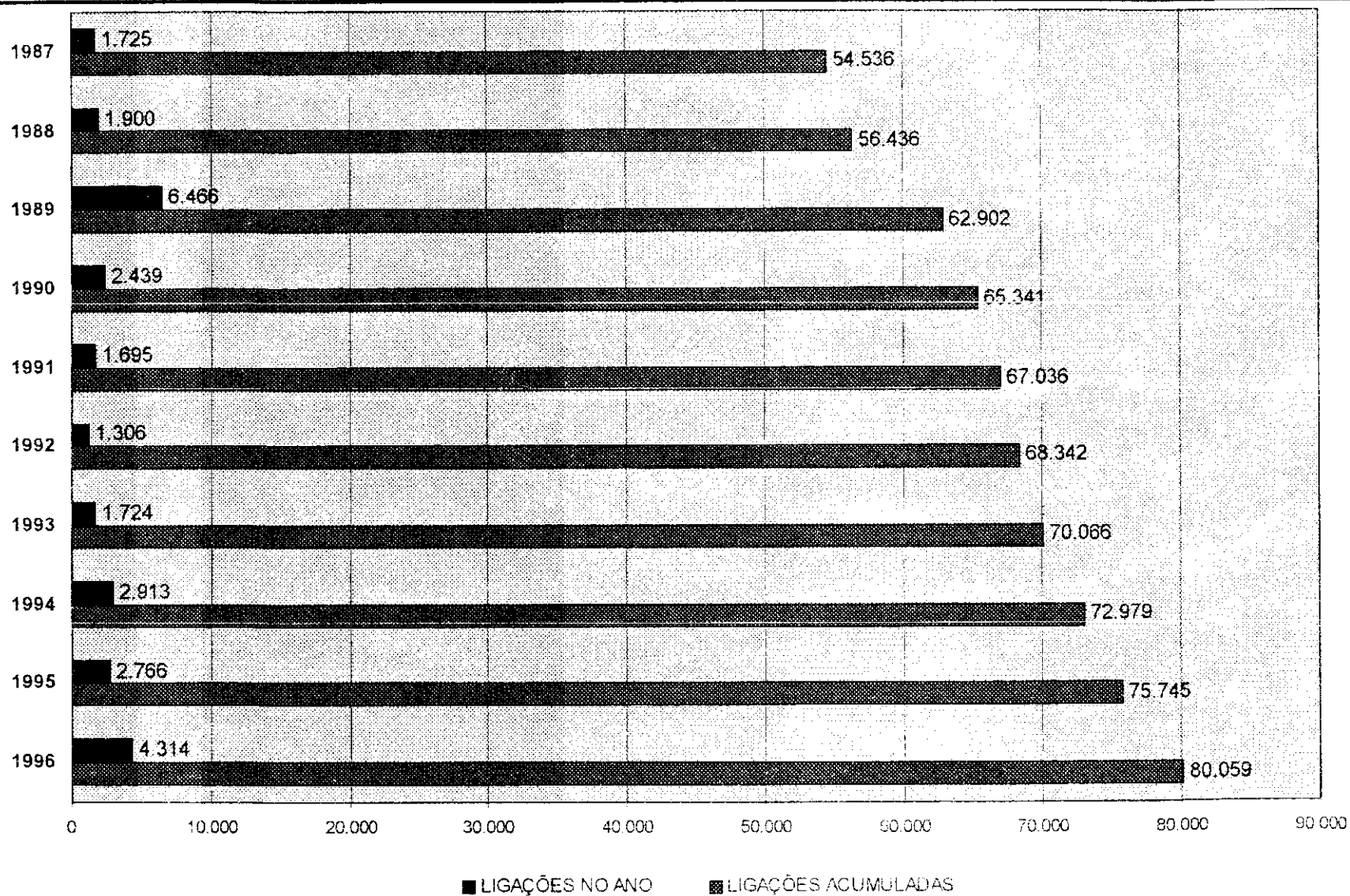
SETOR	BAIRROS	PREDIAL	TERRITORIAL	TOTAL
01	Vila Redentora, Vila São Pedro, Jd. Bosque da Saúde, Vila Imperial, Vila N. Sra. de Fátima, Jd. do Norte, Jd. do Centro, Jd. Sul, Vila São José, Jd. Francisco Fernandes, Bairro Universitário, Jd. Acimação, Jd. Tarraf I, Jd. Vendas, Jd. Panorama, Jd. Pinheiros, Jd. Moyses Miguel Haddad, Jd. Morumbi, Jd. Michel Jacob, Centro, Nova Redentora, Chácara Municipal, Vila São Manoel, Cond. Debora Cristina, Cond. Bourgainville, Vila Santa Cândida, Vila São João, Jd. das Vendas, Vila Bancária, Loteamento Cherubim, Vila Santa Helena	1.714	3.286	15.000
02	Boa Vista, Vila N. Sra. Aparecida, Jd. Alvorada, Jd. Alto Rio Preto, Jd. Tarraf II, Vila N. Sra. da Paz, Jd. Mercúrio, Bairro Santos Dumont, Vila Maria, Retalhamento Durya, de Carvalho, Jd. Canaã, Jd. Novo Aeroporto, Jd. Congonhas, Vila Itália, Vila Diva, Lot. Celso S. Castro, Lot. Spinola Castro, Jd. Maria Cândida, Jd. Roseana, Vila Cordula, Vila Aeroporto, Retalhamento Jaime S. Castro, Jd. Conceição, Vila Espanada, Pq. Industrial, Vila Boa Esperança, Vila Moreira, Vila Zilda, Vila Tonelo, Retalhamento Luiz P. Moraes, Vila Ferroviária, Eldorado, Retalhamento Edson J. Jorge, Retalhamento Reis, Jd. Marajó, Jd. Resid. Vale do Sol, Vila Mayor, Jd. Mugnaini, Chácara Trancquilidade, Jd. Paraíso, Jd. Ietar, Lot. Shiro Nonaka, Jd. Resid. Vetrazzo, Vila São Jorge, Jd. Henriqueta, Jd. Santa Lúcia, Pq. do Sol, Retalhamento Eliseu C. Pinto, Jardim Santa Bárbara, Vila N. Sra. da Penha, Vila Miguelzinho, Jd. Los Angeles, Vila Romana, Resid. Ana Célia, Pq. Resid. Atlântica, Jd. Simões, Conj. Hab. Costa do Sol, Vila São João, Jd. Maracanã, Jd. Braga, Jd. Itapema I e II, Jardim Planalto, Jardim Dom Lafayette Libanio, Jd. Res. cas. Laranjeiras, Jd. Anelli, Jd. Belo Horizonte (CECAP), Jd. Alice, Jd. Manoel Del'Arco, Resid. Macedo Teles I e II, Pq. Res. Laurindo Tebar, Pq. Resid. João da Silva, Resid. Anna Angélica, Solo Sagrado, Vila União, Vila Curt, Vila Palovina, Eldorado 1ª, 2ª, 3ª e 4ª partes, Vila Matilda, Jd. Zé Merino, Jd. Maria Lúcia, Jd. Antunes, Mini Dist. Centenário da Emancipação, Bomingos Palovina, Recanto Real, Jd. Gisete, Jd. das Oliveiras, Res. Gabriela, Jd. Marajó, Jardim Etemp	1.139	11.489	45.628
03	Vila Angélica I e II, Jd. Mona, Vila Maceno, Lot. São Luiz, Pq. Resid. Jd. Nabuco, Lot. Caparroz, Jd. Rosely, Vila Novaes, Jd. Suzana, Jd. Sônia, Vila Anchieta, Vila Dias, Jd. Ato Alegre, Jd. Veira, Jd. América, Jd. São Vicente, Jd. Municipal, Jd. Bordon, Vila Ideal, Jd. Nazareth, Jd. São Paulo, Jd. Paulista, Jd. dos Sexas, Vila Goyas, Jd. Bela Vista, Vila Santa Izabel, Vila Ipiranga, Lot. Mangini, Vila N. Sra. do Carmo, Pq. Resid. Jd. do Bosque, Vila Mossoró, Jd. Seyon, Vila Gasbarro, Retalhamento Paulo Nimer, Jd. Regina Maura, Vila Lisboa, Pq. Resid. Castelinho, Vila Progresso, Vila São Luiz Gonzaga, Vila Clementina, Retalhamento Vania Maria, Vila Guararema, Jd. Fuscado, Jd. Primavera, Jd. Yoianda, Pq. Jaguaré, Jd. do Lago, Jd. Giuliano, Jd. Urupês, Bosque da Felicidade, Jd. Americano, Vila Elmaz, Jd. João Paulo II, Conj. Hab. São Deocleciano, Estância São João, Jd. Flor do Bairro, Jd. do Bosque II, Jd. São Miguel, Recanto dos Eduardos, Vila Militar, Jd. Janara, Conj. Hab. São José do Rio Preto I, Pq. Damha, Res. Jardins, Pq. das Flores I e II, Res. Três Marias, Jd. Santa Rosa I e II	7.203	5.994	23.197
04	Vila Ercília, Vila Elvira, Jd. Estrela, Vila Santa Tereza, Vila Cristina, Vila Dória, Vila Santa Cruz, Jd. Análise, Vila Diniz, Bairro Roseiral, Pq. Res. Com. Mansour Daud, Vila Aurora, Vila São Joaquim, Jd. Urano, Jd. Tangará, Jd. Santa Luzia, Vila Bom Jesus, Vila Fiozeze, Jd. Europa, Vila Santo Antonio, Bairro Recentor, Vila S. nibaldi, Vila Toninho, Jd. Novo Mundo, Bom Jardim, Jardim Ouro Verde, Vila N. Sra. do Bonfim, Pq. Celeste, Jd. Santa Catarina, Jd. dos Gomes, Vila São Judas Tadeu, Vila Hipodromo, Jd. Vitória Régia, Jd. Sorata, Jd. Zaira, Jd. Waikira, Resid. Cidade Jardim, Cidade Nova, Bairro Higienópolis, Pq. Estoril, Jd. Brasília, Pq. Resid. Romano Galil, Jd. Santa Maria, Pq. Industrial Campo Verde, Pq. Quinta das Palmeiras, Bairro São Francisco, Jd. Viena, Jd. Resid. Alba Albina, Vila N. Sra. da Conceição, Conj. Hab. CAIC, Conj. Hab. Canal 8 (Cristo Rei), Mini-Distrito Industrial Canal 8 (Tancredo Neves), Chácara Jockey Club, Jd. Caparroz, Jd. Nilza Helena, Lot. Cecília, Jd. Venêza, Jd. São Marco	20.569	5.503	26.072
05	Jardim Gonzaga de Campos, Moradia Jardim do Cedro, Distrito Industrial Dr. Carlos de Araújo e Silva, Vila São José Operário	260	1.180	1.440
06	Chácara Recreio Nossa Senhora do Libano, Chácara Recreio Terras São José	-	413	413
08	Distrito de Tainado	246	18	264
09	Distrito de Engenheiro Schmiot	318	105	423
TOTAL		84.443	27.928	112.437

REDE DE ÁGUA EXTENSÃO EM METROS



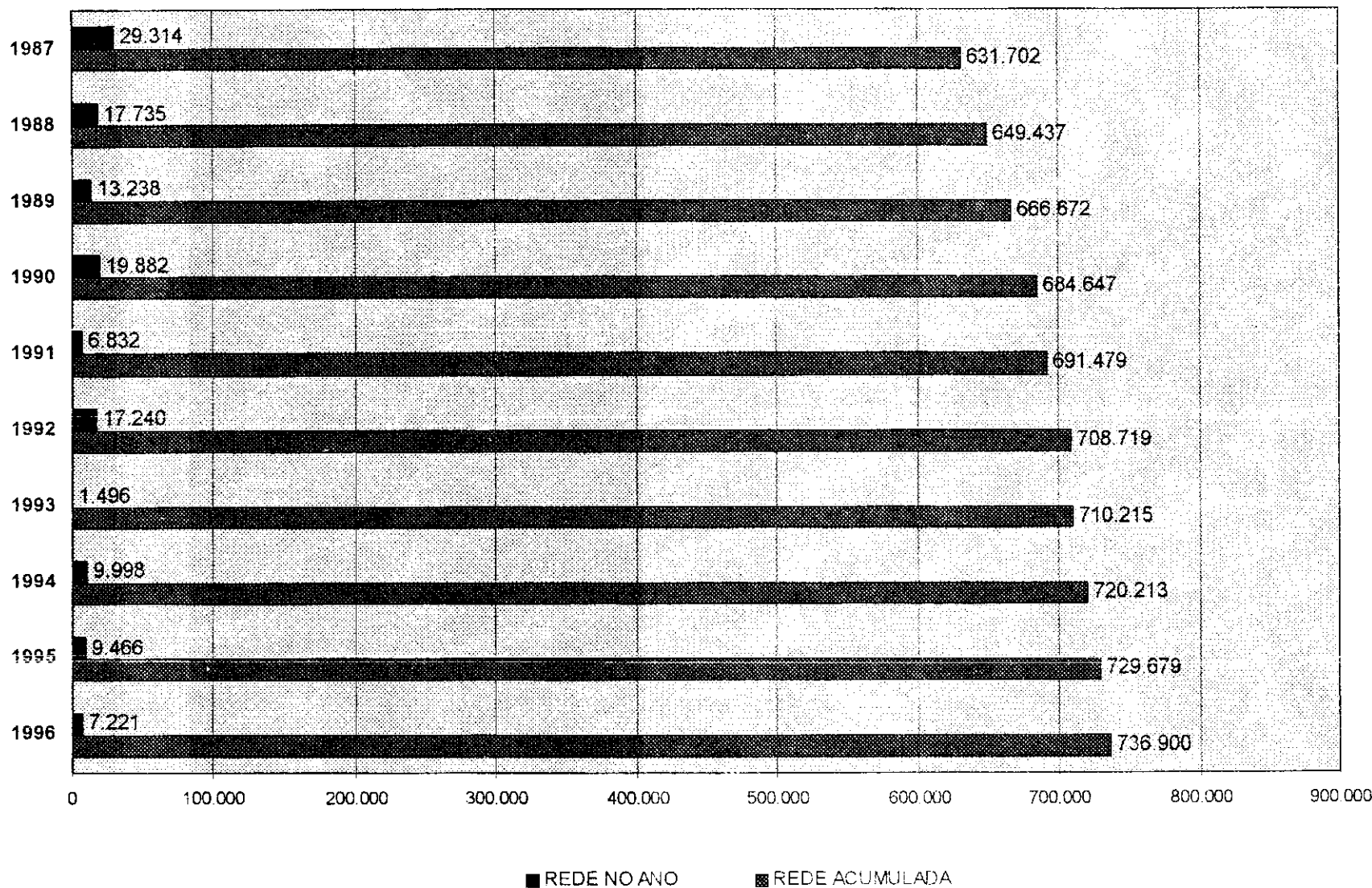
NÚMERO DE LIGAÇÕES DE ÁGUA

QUANTIDADE



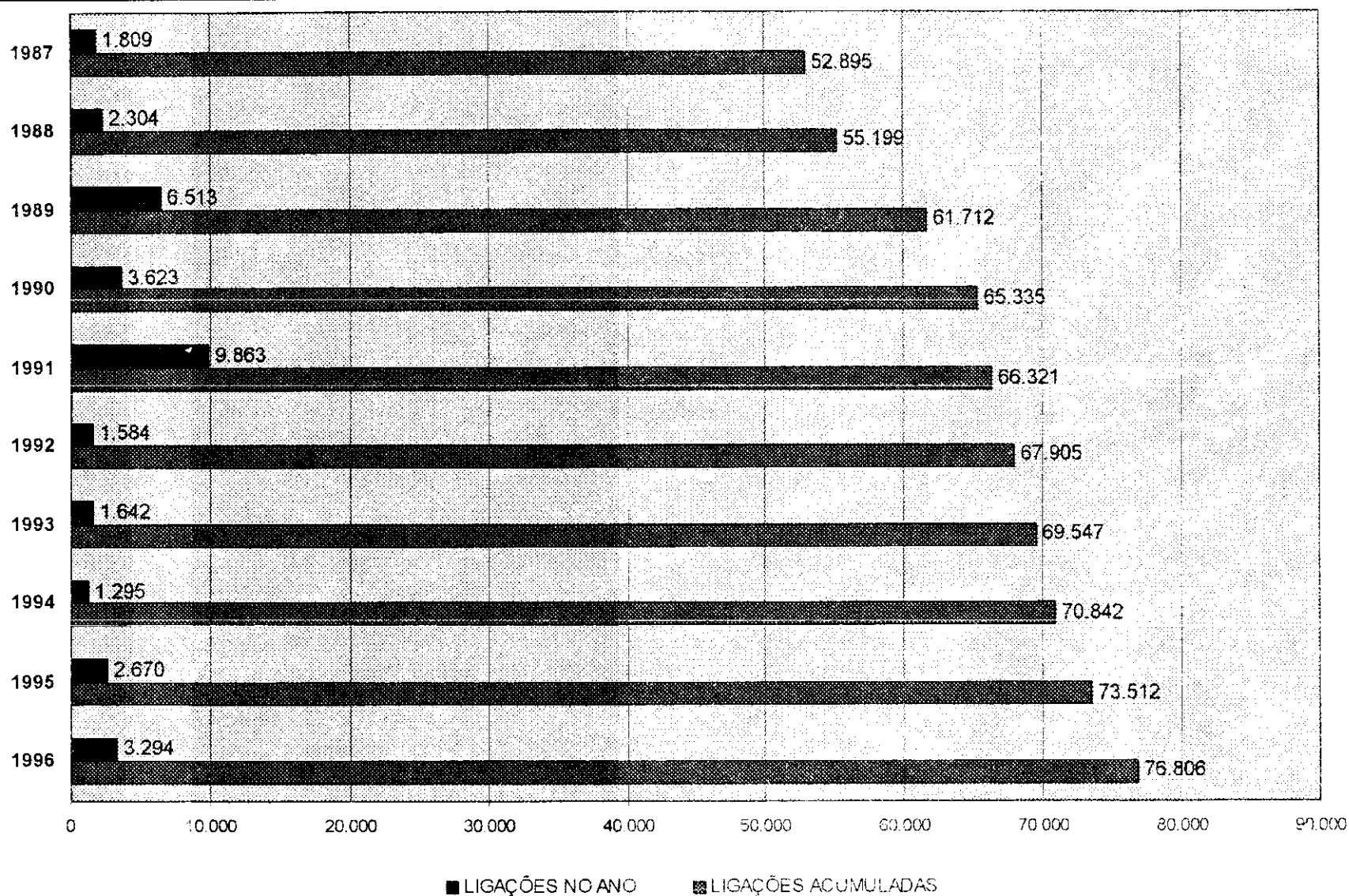
REDE DE ESGOTO

EXTENSÃO EM METROS



NÚMERO DE LIGAÇÕES DE ESGOTO

QUANTIDADE



CIDADE DE SÃO JOSÉ DO RIO PRETO

CONSUMO KWH/CONSUMO - ANO 1996

		JANEIRO	FEVEREIRO	MARÇO	ABRIL	MAIO	JUNHO	JULHO	AGOSTO	SETEMBRO	OUTUBRO	NOVEMBRO	DEZEMBRO
RESIDENCIAL	CONSUMO CLIENTE	20.487.936 92.366	20.559.916 92.751	22.957.602 92.859	22.849.227 92.888	21.779.866 93.076	21.001.481 93.354	20.419.812 93.445	21.737.545 93.82	22.821.225 94.23	22.059.180 94.542	24.191.029 94.976	20.098.658 95.202
COMERCIAL	CONSUMO CLIENTE	12.859.162 9.587	12.995.561 9.633	13.607.967 9.648	14.010.309 9.637	13.509.162 9.657	12.085.917 9.711	11.761.573 9.715	12.169.790 9.73	13.562.258 9.829	13.273.610 9.873	14.868.108 9.928	13.638.736 9.988
INDUSTRIAL	CONSUMO CLIENTE	4.913.200 2.283	5.161.301 2.311	5.470.084 2.347	5.729.341 2.353	5.693.794 2.356	5.631.926 2.372	5.781.948 2.386	5.894.825 2.412	6.142.507 2.438	5.580.175 2.647	6.065.579 2.495	5.927.523 2.524
RURAL	CONSUMO CLIENTE	353.256 752	897.746 751	841.965 751	896.475 753	906.294 753	818.454 751	855.773 743	882.029 750	961.628 750	890.819 750	938.562 751	930.151 752
PODER PÚBLICO	CONSUMO CLIENTE	1.380.677 443	948.621 447	1.214.964 454	1.323.076 452	1.380.326 456	1.323.097 459	1.306.460 469	1.211.202 474	1.409.526 480	1.575.223 481	1.361.246 481	1.248.868 480
IL PÚBLICA	CONSUMO CLIENTE	2.316.763 2	2.329.715 2	2.325.752 2	2.509.002 2	2.422.571 2	2.419.257 2	2.428.661 2	2.565.260 2	2.707.134 2	2.729.430 2	2.732.622 2	2.736.354 2
ÁGUA	CONSUMO CLIENTE	3.981.356 113	3.289.655 113	3.319.284 116	3.223.131 118	3.459.378 121	3.248.231 121	3.469.703 122	3.668.955 121	3.813.630 121	3.698.910 122	3.476.567 122	3.815.468 123
PRÓPRIO	CONSUMO CLIENTE	78.813 9	75.983 9	68.527 8	80.911 8	75.646 8	55.388 8	58.816 8	59.488 8	71.017 8	71.985 8	73.317 8	74.853 8
TOTAL	CONSUMO CLIENTE	46.871.163 105.555	46.258.698 106.017	49.806.145 106.185	50.621.472 106.221	49.227.037 106.429	46.583.751 106.778	46.082.746 106.89	48.189.094 107.317	51.578.925 107.858	49.879.332 108.245	53.707.030 108.763	48.470.611 109.079

MUNICÍPIO DE SÃO JOSÉ DO RIO PRETO

CONSUMO KWH/CONSUMO - ANO 1996

		JANEIRO	FEVEREIRO	MARÇO	ABRIL	MAIO	JUNHO	JULHO	AGOSTO	SETEMBRO	OUTUBRO	NOVEMBRO	DEZEMBRO
RESIDENCIAL	CONSUMO CLIENTE	21.182.734 96.51	21.279.364 96.536	23.717.004 97.06	23.591.493 97.093	22.517.084 97.317	21.725.678 97.619	21.112.968 97.711	22.465.253 98.119	23.568.036 98.556	22.845.369 98.874	24.991.401 99.334	20.867.830 99.594
COMERCIAL	CONSUMO CLIENTE	13.114.967 9.827	13.259.086 9.87	13.879.202 9.885	14.277.959 9.873	13.764.075 9.891	12.339.426 9.949	12.008.924 9.952	12.443.024 9.975	13.823.760 10.079	13.535.112 10.123	15.162.838 10.173	13.918.752 10.324
INDUSTRIAL	CONSUMO CLIENTE	5.014.704 2.381	5.262.029 2.407	5.574.924 2.446	5.836.851 2.456	5.799.875 2.462	5.736.051 2.479	5.882.120 2.491	6.005.884 2.517	6.243.952 2.541	5.681.620 2.570	6.190.125 2.601	6.045.960 2.630
RURAL	CONSUMO CLIENTE	1.404.282 1.337	1.460.052 1.339	1.420.755 1.34	1.452.552 1.344	1.454.156 1.346	1.323.504 1.341	1.365.455 1.333	1.420.866 1.344	1.547.788 1.346	1.437.452 1.348	1.510.572 1.347	1.511.489 1.350
PODER PÚBLICO	CONSUMO CLIENTE	1.439.981 500	992.98 504	1.271.588 512	1.403.688 510	1.455.800 514	1.393.459 516	1.378.471 526	1.274.325 531	1.491.014 537	1.651.324 538	1.437.896 538	1.326.936 537
IL. PÚBLICA	CONSUMO CLIENTE	2.428.564 12	2.441.516 12	2.437.553 12	2.620.803 12	2.534.372 12	2.531.415 12	2.540.625 12	2.677.224 12	2.911.002 12	2.842.400 12	2.845.592 12	2.849.324 12
ÁGUA	CONSUMO CLIENTE	4.113.078 137	3.410.688 137	3.459.444 140	3.352.899 142	3.609.018 145	3.378.299 145	3.611.043 146	3.821.706 145	3.983.173 146	3.846.085 147	3.645.463 147	3.972.972 148
PRÓPRIO	CONSUMO CLIENTE	78.813 9	75.983 9	68.527 8	80.911 8	75.646 8	55.388 8	58.816 8	59.488 8	71.017 8	71.985 8	73.317 8	74.853 8
TOTAL	CONSUMO CLIENTE	48.777.123 110.713	48.181.698 110.814	51.828.997 111.403	52.617.156 111.438	51.210.026 111.695	48.483.221 112.069	47.958.422 112.179	50.167.770 112.651	53.639.742 113.225	51.911.347 113.62	55.857.204 114.16	50.568.116 114.603

REDE DE DISTRIBUIÇÃO DE ENERGIA - 1996

	1995	1996	VARIAÇÃO 96/95
KM de Rede Primária (Cidade)	611.233	624.610	1,02
KM de Rede Secundária (Cidade)	995.877	1.357.780	1,36
Total (Cidade)	1.607.110	1.982.390	1,23
KM de Rede Primária (Município)	655.715	670.070	1,02
KM de Rede Secundária (Município)	1.018.039	1.388.000	1,36
Total (Município)	1.673.754	2.058.070	1,23

10 MAIORES CONSUMIDORES - DEMANDA FATURADA

- 01 PREFEITURA MUNICIPAL - TRATAMENTO D'ÁGUA/POÇO PROFUNDO DO SOLO SAGRADO
- 02 CARREFOUR COM. IND. S/A
- 03 RIO PRETO SHOPPING CENTER
- 04 SOCIEDADE PORTUGUESA DE BENEFICÊNCIA
- 05 FUNDAÇÃO FACULDADE REGIONAL DE MEDICINA - SJRP
- 06 FUNDIÇÃO FERBRONZE LTDA
- 07 LOJAS AMERICANAS S/A
- 08 METALÚRGICA FERRAME LTDA
- 09 FIRESTONE DO BRASIL IND. E COM. LTDA
- 10 TELECOMUNICAÇÕES DE SÃO PAULO S/A

MOVIMENTO DE TRANSPORTE COLETIVO URBANO (I)

CIRCULAR SANTA LUZIA LTDA

PASSAGEIROS TRANSPORTADOS

	1992	1993	1994	1995	1996	VARIÇÕES (%)			
						93/92	94/93	95/94	96/95
JAN.	2.411.033	2.553.142	3.165.248	3.306.715	3.154.221	+ 5,89	+ 23,97	+ 4,46	- 4,61
FEV.	2.373.180	2.580.530	2.943.738	3.122.987	3.059.404	+ 8,73	+ 14,07	+ 6,80	- 2,03
MAR.	2.398.270	3.230.654	3.613.126	3.748.606	3.385.900	+ 34,70	+ 11,83	+ 3,74	- 9,67
ABR.	2.451.632	3.135.583	3.261.076	3.290.492	3.350.015	+ 27,89	+ 4,00	+ 0,90	+ 1,81
MAI.	2.448.597	3.262.382	3.467.860	3.653.992	3.467.976	+ 33,23	+ 6,29	+ 5,36	- 5,10
JUN.	2.360.270	3.255.911	3.251.269	3.439.014	3.149.822	+ 37,94	- 0,14	+ 5,78	- 8,14
JUL.	2.450.295	3.282.103	3.010.751	3.355.525	3.223.386	+ 33,95	- 8,29	+ 11,45	- 3,93
AGO.	2.657.894	3.445.981	3.498.137	3.645.102	3.449.190	+ 29,65	+ 1,51	+ 4,20	- 5,37
SET.	2.697.060	3.264.828	3.330.945	3.322.613	3.248.892	+ 28,35	+ 2,02	- 0,20	- 2,22
OUT.	2.860.002	3.409.273	3.284.045	3.373.472	3.342.527	+ 19,21	- 3,67	+ 2,72	- 0,91
NOV.	2.689.071	3.352.391	3.342.174	3.263.427	3.174.302	+ 24,67	- 0,30	- 2,41	- 2,73
DEZ.	2.861.291	3.523.777	3.510.273	3.303.462	3.216.711	+ 23,15	- 0,38	- 6,26	- 2,62
TOTAL	30.658.595	38.296.555	39.678.642	40.825.407	39.222.346	+ 24,91	+ 3,60	+ 2,89	- 3,92

TRANSPORTE COLETIVO URBANO (II)

CIRCULAR SANTA LUZIA LTDA/EXPRESSO ITAMARATI

CIRCULAR SANTA LUZIA LTDA

PERÍODO	FROTA TOTAL	FROTA EM OPERAÇÃO	IDADE MÉDIA FROTA (EM ANOS)	KM RODADOS (POR MÊS)	TOTAL PASSAGEIROS (POR MÊS)
JAN/96	208	173	5,50	812.052	3.154.221
FEV	210	173	5,50	812.052	3.059.404
MAR	212	173	5,50	827.668	3.385.900
ABR	207	173	5,50	808.147	3.350.015
MAI	206	173	5,50	804.243	3.467.976
JUN	210	174	5,30	819.860	3.149.822
JUL	209	174	5,30	815.956	3.223.386
AGO	209	174	5,30	815.956	3.449.190
SET	209	174	5,30	815.956	3.248.892
OUT	209	174	5,30	815.956	3.342.527
NOV	207	174	5,30	808.147	3.174.302
DEZ	207	174	5,30	808.147	3.216.711

EXPRESSO ITAMARATI

PERÍODO	FROTA TOTAL	FROTA EM OPERAÇÃO	IDADE MÍNIMA (EM ANOS)	KM RODADOS (POR MÊS)	TOTAL PASSAGEIROS (POR MÊS)
JAN/96	19	17	4	87.201	138.843
FEV	17	17	4	65.287	134.337
MAR	17	17	4	76.362	141.768
ABR	17	17	4	69.186	139.533
MAI	17	17	4	73.147	145.456
JUN	19	17	4	70.855	129.963
JUL	19	17	4	72.110	139.117
AGO	22	20	4	74.174	141.932
SET	20	20	4	70.240	134.407
OUT	20	20	4	72.202	140.735
NOV	20	18	4	70.034	131.317
DEZ	20	18	4	70.034	134.109

TRANSPORTE RODOVIÁRIO DE PASSAGEIROS (I)

ANO 1996

TERMINAL RODOVIÁRIO DE SÃO JOSÉ DO RIO PRETO - MOVIMENTO DE PASSAGEIROS									
MÊS	LINHAS INTERNACIONAIS E INTERESTADUAIS				LINHAS INTERMUNICIPAIS				MOVIMENTO TOTAL
	EMBARQUE	DESEMBARQUE	TRÂNSITO	TOTAL	EMBARQUE	DESEMBARQUE	TRÂNSITO	TOTAL	
JAN.	21.667	19.501	11.852	53.020	96.857	87.172	4.936	188.965	241.985
FEV.	17.813	16.032	9.399	43.244	78.809	70.929	4.280	154.018	197.262
MAR.	17.363	15.627	8.210	41.200	76.218	68.597	4.272	149.087	190.287
ABR.	18.397	16.586	8.618	43.601	79.038	71.135	4.551	154.724	198.325
MAI.	17.852	16.067	8.420	42.339	74.274	66.845	4.320	145.437	187.776
JUN.	17.755	15.980	8.224	41.959	68.687	61.819	3.884	134.390	176.349
JUL.	20.137	18.124	10.167	48.428	84.415	75.974	4.304	164.693	213.121
AGO.	17.021	15.319	7.781	40.121	71.988	64.790	4.004	140.732	180.853
SET.	16.204	14.584	7.552	38.340	65.640	59.083	3.585	128.308	166.648
OUT.	17.694	15.925	7.897	41.516	70.836	63.753	4.045	138.634	180.150
NOV.	16.986	15.547	7.273	39.547	67.413	60.672	3.680	131.765	171.312
DEZ.	21.904	19.714	11.263	52.881	89.007	80.107	4.857	173.971	226.852
TOTAL	220.793	199.006	106.656	526.196	923.182	830.876	50.718	1.804.724	2.330.920

TRANSPORTE RODOVIÁRIO DE PASSAGEIROS (II)

EMPRESAS QUE OPERAM NO TERMINAL RODOVIÁRIO DE SÃO JOSÉ DO RIO PRETO

EMPRESA DE TRANSPORTE ANDORINHA S/A

EMPRESA GONTIJO DE TRANSPORTE LTDA

EMPRESA HÉLIOS DE TRANSPORTE LTDA

EMPRESA REUNIDAS P. DE TRANSPORTE LTDA

VIAÇÃO GARCIA LTDA

EXPRESSO ITAMARATI LTDA

GUERINO SEISCENTO TRANSPORTE LTDA

NACIONAL EXPRESSO LTDA

PEVÊ-TUR TRANSPORTE E TURISMO LTDA

RÁPIDO D'OESTE LTDA

REAL EXPRESSO LTDA

SILVA-TUR TRANSPORTE E TURISMO S/A

TRANSPORTE COLETIVO CÉLICO LTDA

TRANSRÁPIDO SÃO FRANCISCO LTDA

VIAÇÃO N. SRª DA PENHA LTDA

VIAÇÃO LUWASA LTDA

VIAÇÃO MOTTA LTDA

VIAÇÃO N. S. DE MEDIANEIRA LTDA

VIAÇÃO SÃO LUIZ LTDA

VIAÇÃO SÃO RAPHAEL LTDA

TRANSPORTE FERROVIÁRIO DE PASSAGEIROS

Nº DE PASSAGEIROS	1993		1994		1995		1996	
	EMBARQUE	DESEMBAR.	EMBARQUE	DESEMBAR.	EMBARQUE	DESEMBAR.	EMBARQUE	DESEMBAR.
JAN.	4.552	4.121	5.822	5.432	6.462	6.820	5.218	5.470
FEV.	3.939	3.975	4.531	4.091	657	726	3.645	3.900
MAR.	4.991	5.011	4.161	3.908	-	-	3.110	3.100
ABR.	6.244	6.305	4.292	4.073	-	-	3.351	3.400
MAI.	4.912	3.780	4.724	4.619	-	-	3.434	3.125
JUN.	4.207	4.567	4.138	4.201	-	-	3.199	3.200
JUL.	6.247	5.895	4.732	4.512	1.031	957	4.716	4.500
AGO.	5.116	3.993	3.396	3.024	1.146	1.308	2.539	2.600
SET.	6.672	6.151	3.547	3.483	1.802	2.003	2.512	2.650
OUT.	6.319	6.438	3.126	3.069	1.665	1.543	2.513	2.450
NOV.	5.547	4.998	3.747	3.533	2.289	2.420	3.315	3.750
DEZ.	7.176	8.006	6.384	6.014	4.436	5.340	5.082	5.180
TOTAL	65.922	63.240	62.600	49.959	19.488	21.117	42.634	43.325

SERVIÇO AEROVIÁRIO (I)

DE	PARA	FREQUÊNCIA	DE	PARA	FREQUÊNCIA	DE	PARA	FREQUÊNCIA
S.J.Rio Preto	Apucarana	Seg. à Sex.	S.J.Rio Preto	Fortaleza	Seg. à Dom.	S.J.Rio Preto	Porto Velho	Seg. à Dom.
S.J.Rio Preto	Araçatuba	Seg. à Dom.	S.J.Rio Preto	Foz do Iguaçu	Seg. à Sex.	S.J.Rio Preto	Pres. Prudente	Seg. à Dom.
S.J.Rio Preto	Barra do Garças	Seg. à Dom.	S.J.Rio Preto	Franca	Seg. à Dom.	S.J.Rio Preto	Recife	Seg. à Dom.
S.J.Rio Preto	Bauru	Seg. à Dom.	S.J.Rio Preto	Francisco Beltrão	Seg. à Sex.	S.J.Rio Preto	Redenção	Seg. à Sex.
S.J.Rio Preto	Belém	Seg. à Sex.	S.J.Rio Preto	Goiania	Seg. à Dom.	S.J.Rio Preto	Ribeirão Preto	Seg. à Dom.
S.J.Rio Preto	Belo Horizonte	Seg. à Dom.	S.J.Rio Preto	Guarapari	Seg. à Sáb.	S.J.Rio Preto	Rio de Janeiro	Seg. à Dom.
S.J.Rio Preto	Blumenau	Seg. à Sáb.	S.J.Rio Preto	Guarapauava	Seg. à Sex.	S.J.Rio Preto	Rondonópolis	Seg. à Dom.
S.J.Rio Preto	Brasília	Seg. à Dom.	S.J.Rio Preto	Gurupi	Seg. à Qui.	S.J.Rio Preto	Salvador	Seg. à Dom.
S.J.Rio Preto	Cacoal	Seg. à Dom.	S.J.Rio Preto	Paraná	Seg. à Dom.	S.J.Rio Preto	Sta. Cruz do Sul	Seg. à Sex.
S.J.Rio Preto	Campinas	Seg. à Dom.	S.J.Rio Preto	Joacaba	Seg. à Sex.	S.J.Rio Preto	Santa Rosa	Seg. à Sex.
S.J.Rio Preto	Campo Grande	Seg. à Dom.	S.J.Rio Preto	Juara	Seg. à Sáb.	S.J.Rio Preto	Sta. Terezinha	Ter. e Qui.
S.J.Rio Preto	Campo Mourão	Seg. à Sex.	S.J.Rio Preto	Juina	Seg. à Sáb.	S.J.Rio Preto	Santana do Araguaia	Seg. à Sex.
S.J.Rio Preto	Campo Novo dos Parecis	Seg. à Sáb.	S.J.Rio Preto	Lajes	Seg. à Dom.	S.J.Rio Preto	São Félix do Araguaia	Seg. à Sex.
S.J.Rio Preto	Cascavel	Seg. à Sex.	S.J.Rio Preto	Londrina	Seg. à Dom.	S.J.Rio Preto	São José dos Campos	Seg. à Dom.
S.J.Rio Preto	Caxias do Sul	Seg. à Dom.	S.J.Rio Preto	Marília	Seg. à Dom.	S.J.Rio Preto	São Paulo	Seg. à Dom.
S.J.Rio Preto	Chapeco	Seg. à Sex.	S.J.Rio Preto	Maringá	Seg. à Sex.	S.J.Rio Preto	Telemaco Borba	Seg. à Sex.
S.J.Rio Preto	Concordia	Seg. à Sex.	S.J.Rio Preto	Minacu	Seg. à Sex.	S.J.Rio Preto	Tucuma	Seg. à Sex.
S.J.Rio Preto	Corumbá	Seg. à Dom.	S.J.Rio Preto	Niquelândia	Seg. à Sex.	S.J.Rio Preto	Tucuruí	Seg. à Sex.
S.J.Rio Preto	Criciúma	Seg. à Sex.	S.J.Rio Preto	Palmas	Seg. à Sex.	S.J.Rio Preto	Uberaba	Seg. à Dom.
S.J.Rio Preto	Cuiabá	Seg. à Dom.	S.J.Rio Preto	Pato Branco	Seg. à Sex.	S.J.Rio Preto	Uberlândia	Seg. à Dom.
S.J.Rio Preto	Curitiba (Bacacheri)	Seg. à Sex.	S.J.Rio Preto	Petrolina	Seg. à Sex.	S.J.Rio Preto	Varginha	Seg. à Dom.
S.J.Rio Preto	Curitiba	Seg. à Dom.	S.J.Rio Preto	Ponta Porá	Seg. à Sáb.	S.J.Rio Preto	Vila Rica	Seg. à Sex.
S.J.Rio Preto	Dourados	Seg. à Sáb.	S.J.Rio Preto	Porto Alegre	Seg. à Dom.	S.J.Rio Preto	Vilhena	Seg. à Dom.
S.J.Rio Preto	Erechim	Seg. à Sex.	S.J.Rio Preto	Porto Alegre do Norte	Ter. e Qui.	S.J.Rio Preto	Vitória	Seg. à Dom.
S.J.Rio Preto	Florianópolis	Seg. à Sáb.	S.J.Rio Preto	Porto Nacional	Seg. à Sex.			

SERVIÇO AEROVIÁRIO (II)

DOMÉSTICO PARA:	PARTIDA	CHEGADA	FREQUÊNCIA	CONEXÃO
ARACAJU	08:40	19:20	DOM. À SEX.	SÃO PAULO RECIFE
ARACAJU	15:45	02:20	DOM. À SEX.	SÃO PAULO BRASÍLIA
BELÉM	08:40	14:20	DIÁRIO	SÃO PAULO BRASÍLIA
BELÉM	15:45	03:05	DIÁRIO	SÃO PAULO BRASÍLIA
BRASÍLIA	08:40	11:25	DIÁRIO	SÃO PAULO
BRASÍLIA	15:45	22:45	DIÁRIO	SÃO PAULO
CAMPINAS	06:40 15:45	08:10 17:15	DIÁRIO	-----
CHAPECÓ	06:40	13:50	SEG. A SAB.	LONDRINA
CUJABÁ	15:45	00:50	DIÁRIO	SÃO PAULO
CURITIBA	06:40	10:55	DIÁRIO	SÃO PAULO
CURITIBA	15:45	21:15	DIÁRIO	SÃO PAULO
FOZ DO IGUAÇU	06:40	12:45	DIÁRIO	SÃO PAULO
FORTALEZA	06:40	14:20	DIÁRIO	SÃO PAULO
FORTALEZA	15:45	02:30	DIÁRIO	SÃO PAULO
FLORIANÓPOLIS	06:40	11:35	DIÁRIO	SÃO PAULO
FLORIANÓPOLIS	15:45	22:20	DIÁRIO	SÃO PAULO
GOIÂNIA	15:45	21:50	DOM. À SEX.	SÃO PAULO
JOINVILLE	06:40	11:05	SEG. A SAB.	SÃO PAULO
JOINVILLE	15:45	21:35	DOM. À SEX.	SÃO PAULO
LONDRINA	06:40	10:55	SEG. A SAB.	-----
LONDRINA	15:45	20:30	DOM. À SEX.	-----
MACEIO	06:40	16:00	DIÁRIO	SÃO PAULO
MACEIO	15:45	03:10 +	DIÁRIO	SÃO PAULO BRASÍLIA

DOMÉSTICO PARA:	PARTIDA	CHEGADA	FREQUÊNCIA	CONEXÃO
MARAUÁ	15:45	01:15 +	DIÁRIO	SÃO PAULO
NATAL	06:40	15:50	DIÁRIO	SÃO PAULO FORTALEZA
NATAL	15:45	06:20 +	DIÁRIO	SÃO PAULO FORTALEZA
MARINGÁ	06:40	10:55	SEG. A SAB.	-----
MARINGÁ	19:50	19:50	DOM. À SEX.	-----
NAVEGANTES	06:40	15:50	SEG. A SAB.	SÃO PAULO
NAVEGANTES	15:45	22:10	DOM. À SEX.	SÃO PAULO
PORTO ALEGRE	06:40	11:00	DIÁRIO	SÃO PAULO
PORTO ALEGRE	15:45	23:35	DIÁRIO	SÃO PAULO
RECIFE	06:40	15:55	DIÁRIO	SÃO PAULO
RECIFE	15:45	00:50 +	DIÁRIO	SÃO PAULO
RIBEIRÃO PRETO	06:40	07:15	DIÁRIO	-----
RIBEIRÃO PRETO	15:45	18:20	DIÁRIO	-----
SÃO PAULO	06:40	09:00	DIÁRIO	-----
SÃO PAULO	15:45	18:05	DIÁRIO	-----
SÃO LUIZ	06:40	16:25	DIÁRIO	SÃO PAULO FORTALEZA
SÃO LUIZ	15:45	01:35	DIÁRIO	SÃO PAULO BRASÍLIA
SALVADOR	06:40	14:00	DIÁRIO	SÃO PAULO
SALVADOR	15:45	01:15	DIÁRIO	SÃO PAULO BRASÍLIA
RIO DE JANEIRO	06:40	10:50	DIÁRIO	SÃO PAULO
RIO DE JANEIRO	15:45	21:20	DIÁRIO	SÃO PAULO
VITÓRIA	06:40	16:30	DIÁRIO	SÃO PAULO
VITÓRIA	15:45	23:25	DOM. À SEX.	SÃO PAULO R. JANEIRO

INTERNACIONAL PARA:	PARTIDA	CHEGADA	FREQUÊNCIA	CONEXÃO
AMSTERDÃ	05:40	09:00 +	SÁBADO	SÃO PAULO
AMSTERDÃ	15:45	17:45 +	TER./QUI.	SÃO PAULO
BUENOS AIRES	06:40	13:30	DIÁRIO	SÃO PAULO
BUENOS AIRES	06:40	14:15	DIÁRIO	SÃO PAULO
MIAMI	06:40	20:00	DIÁRIO	SÃO PAULO
MIAMI	15:45	05:20 +	TER./QUI. E DOM.	SÃO PAULO
NEW YORK	06:40	18:40	QU. À DOM.	SÃO PAULO
NEW YORK	15:45	09:10	SEG./QUA. E SEX.	SÃO PAULO
ORLANDO	06:40	17:50	DIÁRIO	SÃO PAULO
ORLANDO	15:45	07:10	TER./QUI. E DOM.	SÃO PAULO
VIENA	06:40	12:10 +	SÁBADO	SÃO PAULO
WASHINGTON	15:40	06:40 +	SEG./QUA. E SEX.	SÃO PAULO

MOVIMENTO ESTATÍSTICO DO AEROPORTO - 1996

MÊS	AERONAVES			PASSAGEIROS				CARGA (Kg)			CORREIO (Kg)		
	POUSO	DECOLAG.	TOTAL	EMBARQUE	DESEMBAR.	TRANSPORT.	TOTAL	EMBARQUE	DESEMBAR.	TOTAL	EMBARQUE	DESEMBAR.	TOTAL
JAN.	731	727	1.458	4.367	4.006	6.778	15.151	1.924	7.025	8.949	37.347	58.169	95.516
FEV.	713	720	1.433	3.782	4.066	6.423	14.271	2.080	5.636	7.716	33.199	68.697	101.896
MAR.	820	818	1.638	4.444	4.268	4.944	13.654	2.352	7.469	9.821	34.687	83.035	117.722
ABR.	836	838	1.674	3.710	3.757	4.339	11.806	3.039	5.474	11.513	36.548	80.122	116.670
MAI.	903	903	1.806	4.465	4.457	5.584	14.506	2.534	8.110	10.644	41.033	96.434	137.467
JUN.	853	852	1.705	3.903	4.081	5.247	13.231	3.476	9.008	12.484	36.914	93.459	130.373
JUL.	888	874	1.742	4.018	4.173	7.828	16.019	4.238	9.133	13.371	41.679	88.919	130.598
AGO.	863	864	1.727	4.170	4.323	5.896	14.389	4.848	10.586	15.434	41.699	81.858	123.557
SET.	904	898	1.802	4.086	4.141	6.212	14.439	7.209	11.855	19.063	44.802	84.787	109.589
OUT.	852	849	1.701	5.108	5.141	6.984	17.233	5.731	14.074	20.805	50.604	73.530	124.134
NOV.	781	762	1.523	3.946	3.824	5.923	13.693	3.660	9.885	13.345	46.819	83.211	130.030
DEZ.	834	827	1.661	4.242	4.936	6.479	15.657	6.123	12.531	18.654	49.708	66.049	115.757
TOTAL	9.938	9.932	19.870	50.241	51.171	72.637	174.049	48.213	113.586	161.799	495.039	938.270	1.433.309

ANO	AERONAVES			PASSAGEIROS				CARGA (Kg)			CORREIO (Kg)		
	POUSO	DECOLAG.	TOTAL	EMBARQUE	DESEMBAR.	TRÂNSITO	TOTAL	EMBARQUE	DESEMBAR.	TOTAL	EMBARQUE	DESEMBAR.	TOTAL
1991	6.105	6.088	12.193	20.974	21.096	4.927	46.997	24.304	45.810	70.114	803.373	987.254	1.790.627
1992	5.708	5.703	11.409	16.419	16.280	10.529	43.228	12.106	32.808	44.914	660.061	987.184	1.626.347
1993	6.447	6.348	12.795	18.104	18.129	17.010	53.243	9.961	40.786	50.747	667.920	1.034.469	1.702.389
1994	5.990	6.088	12.078	21.877	22.228	23.227	67.332	23.608	59.944	83.552	717.810	1.035.425	1.753.235
1995	8.585	8.582	17.167	41.549	41.196	52.946	135.691	38.149	87.803	120.952	661.305	861.337	1.523.192
1996	9.938	9.932	19.870	50.241	51.171	72.637	174.049	48.213	113.586	161.799	495.039	938.270	1.433.309

VEÍCULOS NOVOS COMERCIALIZADOS

01	J.S. MARELLA AUTOMÓVEIS LTDA	1.525
02	RIO PRETO MOTOR LTDA	1.209
03	MOTO RIO CIA. RIO PRETO DE AUTOMÓVEIS	1.070
04	ELMAZ COMÉRCIO DE VEÍCULOS LTDA	838
05	COSVEL VEÍCULOS LTDA	731
06	LIBAN COMÉRCIO DE VEÍCULOS E PEÇAS LTDA	995
07	CIRASA COM. IND. RIOP. DE AUTOMÓVEIS S/A	113
	TOTAL GERAL	6.481

VEÍCULOS LICENCIADOS E REGISTRADOS NA 17ª CIRETRAN - 1996

VEÍCULO PASSAGEIRO/CARGA/ÔNIBUS	118.458
MOTOCICLETA	29.088
TOTAL	147.546

ACIDENTES DE TRÂNSITO EM S.J. RIO PRETO - 1.996

VIAS COM MAIOR NÚMERO DE ACIDENTES

Av. Bady Bassitt (extensão)
 Av. Alberto Andaló (extensão)
 Av. Arthur Nonato c/ Av. Alberto Andaló
 Av. Murchid Honsi c/ Rua José Bonifácio
 Av. Philadelpho Gouvea Netto c/ Rua 1º Mestre
 Av. Juscelino K. de Oliveira c/ Av. Francisco Chagas Oliveira
 Av. Alberto Andaló c/ Rua Saldanha Marinho
 Av. Alberto Andaló c/ Rua Independência
 Av. Murchid Honsi c/ Rua Conselheiro Saraiva
 Av. Mirassolândia c/ Av. Domingos Falavina

TIPO DE ACIDENTE	ANO	
	1.995	1.996
VEÍCULOS E MOTOS		
Acidentes com vítimas	2.443	2.396
Acidentes sem vítimas	5.134	4.690
Atropelamentos	378	351
TOTAL	7.955	7.437

RELAÇÃO DE OCORRÊNCIAS POR DISTRITOS POLICIAIS - 1.996

OCORRÊNCIAS	DISTRITOS POLICIAIS						
	1º D.P.	2º D.P.	3º D.P.	4º D.P.	5º D.P.	6º D.P.	7º D.P.
HOMICÍDIO DOLOSO	04	02	01	17	01	01	-
TENTATIVAS HOMICÍDIO	-	08	05	20	02	06	01
LESÕES CORPORAIS DOLOSAS	165	127	225	412	116	103	78
LESÕES CORPORAIS CULPOSAS	-	01	01	-	-	01	-
FURTO	580	612	500	702	480	265	124
TENTATIVA DE FURTO	38	36	21	43	24	25	06
ROUBO	97	63	39	87	19	28	03
TENTATIVA DE ROUBO	06	13	07	06	06	03	01
FURTO E ROUBO DE VEÍCULO	141	102	88	45	116	35	06
TENTATIVA FURTO E ROUBO DE VEÍCULO	-	-	02	01	02	-	-
LOCALIZAÇÃO DE VEÍCULO	28	26	29	58	32	09	-
TRÁFICO E USO DE DROGAS	09	08	08	25	12	06	-
DELITOS DE TRÂNSITO	433	417	385	447	323	236	65
PORTE DE ARMA	21	19	17	31	22	05	05
LATROCÍNIO	-	-	-	-	-	02	-
OUTROS CRIMES	346	223	171	500	128	113	51
CONTRAVENÇÕES PENAIS	193	207	141	221	141	91	33
B.O. DE FATOS DIVERSOS	315	375	318	501	449	163	149
TOTAL DE OCORRÊNCIAS POR D.P.	2.378	2.239	1.958	3.116	1.873	1.092	522

RELAÇÃO DE OCORRÊNCIAS POR DELEGACIAS ESPECIAIS - 1.996

OCORRÊNCIAS	DELEGACIA DE INVESTIGAÇÃO GERAL D.I.G.	DELEGACIA DE INVESTIGAÇÕES SOBRE ENTORPECENTES D.I.S.E.	DELEGACIA DE DEFESA DA MULHER D.D.M.
HOMICÍDIO DOLOSO	-	-	02
TENTATIVAS HOMICÍDIO	-	-	03
LESÕES CORPORAIS DOLOSAS	-	-	979
LESÕES CORPORAIS CULPOSAS	-	-	04
FURTO	05	01	-
TENTATIVA DE FURTO	-	-	-
ROUBO	01	-	01
TENTATIVA DE ROUBO	-	-	-
FURTO E ROUBO DE VEÍCULO	01	02	-
TENTATIVA FURTO E ROUBO DE VEÍCULO	02	-	-
LOCALIZAÇÃO DE VEÍCULO	45	01	-
TRÁFICO E USO DE DROGAS	02	247	-
DELITOS DE TRÂNSITO	-	-	03
PORTE DE ARMA	-	01	01
LATROCÍNIO	01	-	-
OUTROS CRIMES	10	02	572
CONTRAVENÇÕES PENAIS	-	-	118
B.O. DE FATOS DIVERSOS	05	14	509
TOTAL DE OCORRÊNCIAS POR DISTRITO	73	268	2.192

OCORRÊNCIAS REGISTRADAS NA POLÍCIA MILITAR EM S.J. RIO PRETO - 1.995 / 1.996

OCORRÊNCIAS	1.995	1.996
Acidentes pessoais	116	219
Ac. trânsito c/ vítimas	2.232	2.927
Ac. trânsito s/ vítimas	5.716	4.228
Atropelamentos	453	598
Agressões	2.191	4.582
Homicídios	15	25
Suicídios	12	20
Roubos	225	395
Localização/autos	91	132
Furtos diversos	2.195	3.818
Tráfico de Entorpecentes	30	49
Atendimento parturientes	6	11
Encontro de cadáveres	45	45
Latrocínio	1	1
TOTAL DE OCORRÊNCIAS	13.328	17.050

OCORRÊNCIAS DE INCÊNDIO EM S.J.RIO PRETO - 1.992 / 1.996

OCORRÊNCIAS	INCÊNDIOS	SALVAMENTOS	RESGATES	SERVIÇOS DIVERSOS
1.992	435	624	NÃO POSSUIA	377
1.993	409	890	304	715
1.994	750	766	1.646	500
1.995	544	793	2.426	745
1.996	517	551	2.956	1.773

DISTRIBUIÇÃO DOS ACIDENTES DE TRABALHO EM S. J. RIO PRETO - 1.996

CIDADE	TIPOS DE ACIDENTES			
	ACIDENTES TÍPICOS	DOENÇA PROFISSIONAL	ACIDENTES DE TRAJETO	TOTAL GERAL
SÃO JOSÉ DO RIO PRETO	2.796	80	324	3.200

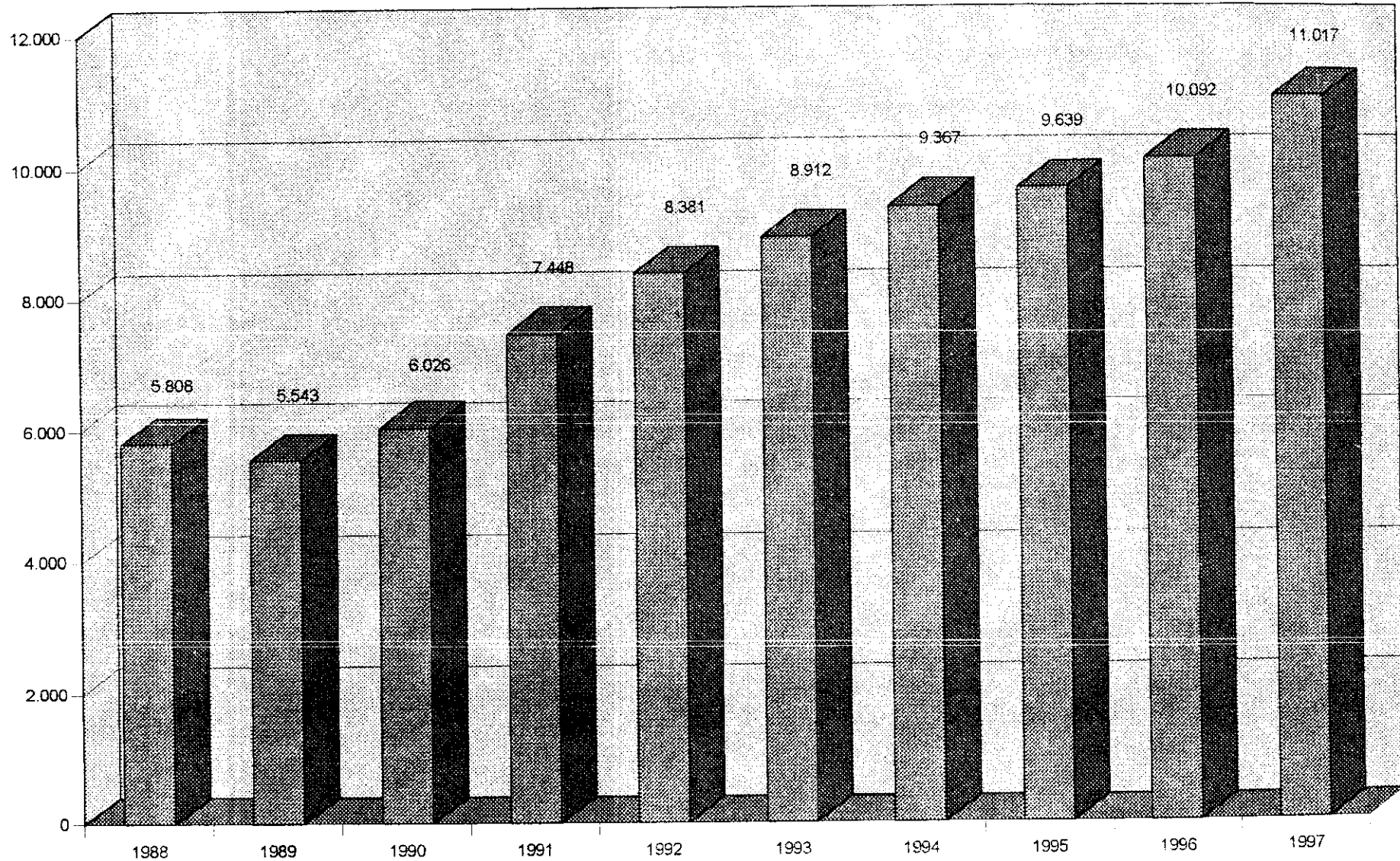
REDE ESTADUAL E PARTICULAR DE ENSINO - 1.996

DISCRIMI- NAÇÃO	ESCOLAS		CLASSES								ALUNOS								
	REDE ESTADUAL	REDE PARTIC.	REDE ESTADUAL				REDE PARTICULAR				REDE ESTADUAL				REDE PARTICULAR			TOTAL	
			PRÉ	1º GRAU	2º GRAU	SUPL.	PRÉ	1º GRAU	2º GRAU	SUPL.	PRÉ	1º GRAU	2º GRAU	SUPL.	PRÉ	1º GRAU	2º GRAU		
E.E.P.G.	39	13	-	940	-	28	108	298	83	08	-	32.19	-	1.003	1.490	8.677	3.855	52	47.270
E.E.P.S.G.	16	12	-	344	248	07	-	-	-	-	-	11.61	9.842	263	-	56	42	08	21.830
E.E.S.G.	01	04	-	-	30	-	-	-	23	06	-	-	1.113	-	-	-	846	92	2.051
CEFAM *	01	-	-	-	15	-	-	-	-	-	-	-	416	-	-	-	-	-	416
TOTAL	57	29	-	1.284	323	35	108	298	106	14	-	43.81	11.37	1.266	1.490	8.733	4.743	152	71.567
SUB. TOTAL	86			1.642				526				56.449				15.118			
E.T.E**	01						38								1.293				
TOTAL GERAL	87						2.206								72.860				

*CEFAM - CENTRO DE APERFEIÇOAMENTO E FORMAÇÃO DO MAGISTÉRIO

** E.T.E. - ESCOLA TÉCNICA ESTADUAL

EVOLUÇÃO DO NÚMERO DE ALUNOS DA PRÉ-ESCOLA

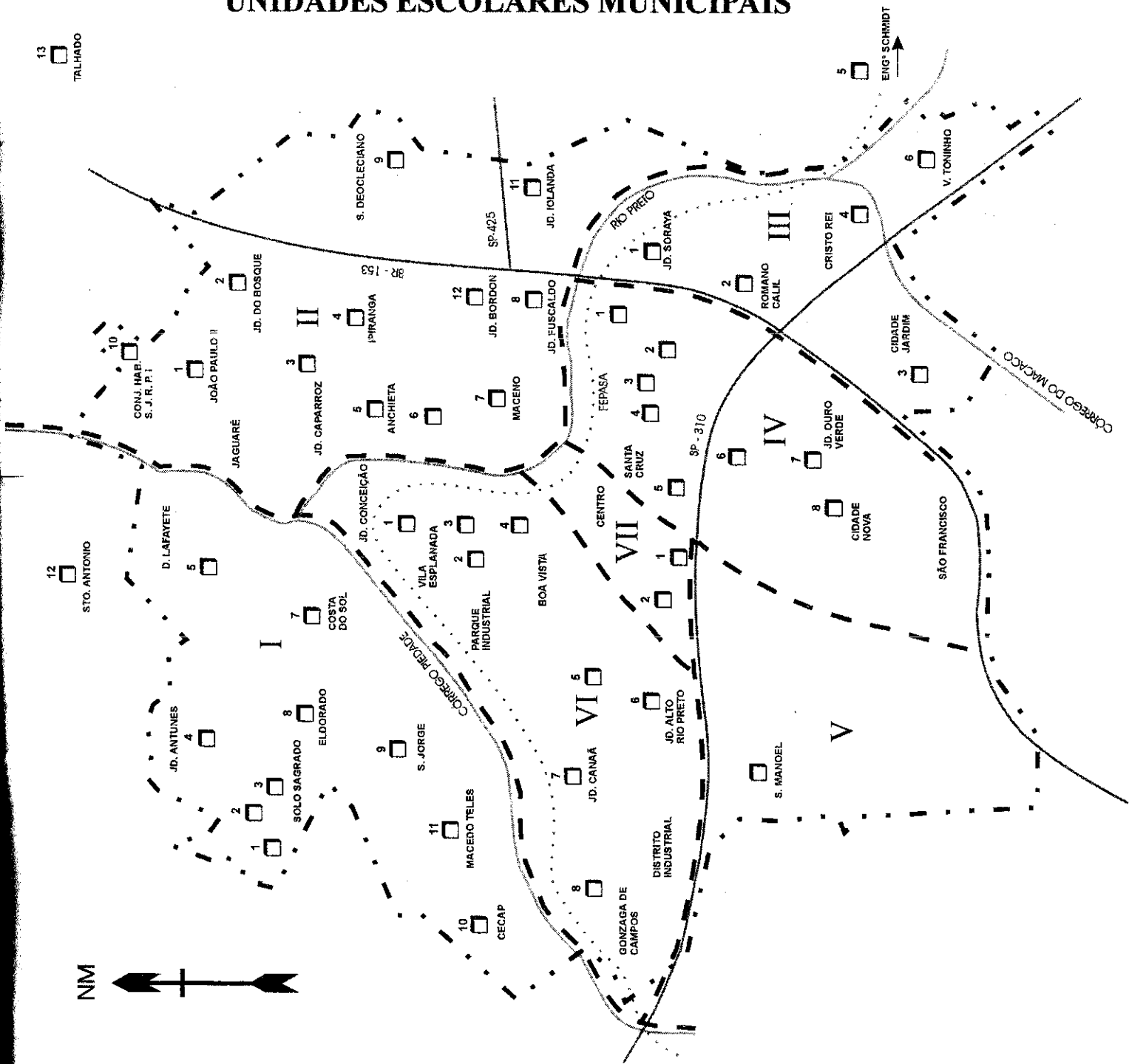
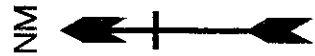


UNIDADES ESCOLARES MUNICIPAIS

ÁREA	UE	BAIRRO
I	1 - ORESTES QUERCIA	SOLO SAGRADO
	2 - CLÓVIS SANFELICE	SOLO SAGRADO
	3 - MANOEL ANTUNES	SOLO SAGRADO
	4 - APARECIDA HONSI S. CUNHA	JARDIM ANTUNES
	5 - CHAFIC BALURA	DOM LAFAYETE LIBÂNIO
	6 - RAI0 DE SOL	CONJ. HAB. COSTA DO SOL
	7 - MENINO JESUS	ELDORADO
	8 - PANTERA COR DE ROSA	VILA SÃO JORGE
	9 - MÔNICA E CEBOLINHA	DECAP
	10 - PROF. AMAURY DE ASSIS FERREIRA	MACEDO TELLES
	11 - EMEI JULIODE FARIA E SOUZA JÚNIOR	SANTO ANTÔNIO
II	1 - JACY SALLES DA SILVA	JOÃO PAULOII
	2 - CASTELO DO BOSQUE	JARDIM CASTELINHO
	3 - BOSQUE ENCANTADO	JARDIM DO BOSQUE
	4 - JOÃOZINHO E MARIA	VILA IPIRANGA
	5 - FADA AZUL	VILA ANCHIETA
	6 - CÉU ENCANTADO	VILA MACENO
	7 - A BELA ADORMECIDA	VILA MACENO
	8 - VIA LÁCTEA	JARDIM FUSCALDO
	9 - DR. LOTF JOÃO BASSITT	CONJ. HAB. SÃO DEOCLECIANO
	10 - EMEI ELVIRA DE GUZZI	CONJ. HAB. SÃO JOSÉ DO RIO PRETO I
	11 - EMEI NORBERTO BUZZINI	JARDIM IOLANDA
	12 - EMEI LAERTE TEIXEIRA DA COSTA	JARDIM BORDON
	13 - EMEI JOANA CASAGRANDE VINHA	DISTRITO TALHADO
III	1 - SORAYA	JARDIM SDRAYA
	2 - AMÁLIA SENIR L. P. GESTAL	RES. ROMANO CALIL
	3 - ANNA MANTOVANI ANDRADE	RES. CIDADE JARDIM
	4 - AGOSTINHO BRANDI	CONJ. HAB. CRISTO REI
	5 - VERA	DIST. DE ENGENHEIRO SCHMIDT
	6 - VILA TONINHO	VILA TONINHO
IV	1 - SÍTIO DO PICA PAU-AMARELO	JARDIM ESTRELA
	2 - CACHINHOS DE OURO	VILA DINIZ
	3 - BRANCA DE NEVE	VILA ERCÍLIA
	5 - CHAPEUZINHO VERMELHO	VILA SANTO ANTONIO
	6 - PETER PAN	VILA SINIBALDI
	7 - MARIA FARIA VASCONCELOS	JARDIM OURO VERDE
	8 - PINÓCHIO	CIDADE NOVA
V	1 - EMEI JOSE BARBAR CURY	SÃO MANEEL
VI	1 - CINDERELA	JARDIM CONCEIÇÃO
	2 - LINNEU DE ALCÂNTARA GIL	BOA VISTA
	3 - PRÍNCIPE ENCANTADO	PARQUE INDUSTRIAL
	4 - PATO DONALD	BOA VISTA
	5 - SACI PERERÉ	VILA NOSSA SENH. APARECIDA
	6 - MEU AMOR	JARDIM ALTO RIO PRETO
	7 - LUZIA PENHA	JARDIM CANAÃ
	8 - ANA MENDES	GONZAGA DE CAMPOS
VII	1 - GATO DE BOTAS	REDENTORA
2 - SOLDADINHO DE CHUMBO	VILA IMPERIAL	

UNIDADES ESCOLARES MUNICIPAIS

13
TALHADO



- ZONAS
- PERÍMETRO URBANO
- RODOVIAS
- ~~~~~ RIOS

REDE MUNICIPAL DE ENSINO

ENSINO SUPLETIVO

	1º GRAU				2º GRAU			TOTAL
	5ª série	6ª série	7ª série	8ª série	1ª série	2ª série	3ª série	
Nº DE ALUNOS	252	319	432	324	770	529	216	2.842
Nº DE CLASSES	06	09	10	07	17	13	05	67

PRÉ-ESCOLA

	EMEIS	CLASSES DE EMERGÊNCIA	TOTAL
Nº DE ALUNOS	9.782	1.235	11.017
Nº DE CLASSES	400	58	458
Nº DE PRÉDIOS	48	18	66

REFORÇO ESCOLAR

1ª a 4ª SÉRIES	
Nº DE ALUNOS	819
Nº DE CLASSES	27

ENSINO FUNDAMENTAL

	NÚMERO DE ALUNOS				TOTAL
	1ª série	2ª série	3ª série	4ª série	
Nº DE ALUNOS	452	115	44	34	645
Nº DE CLASSES	17	05	03	02	27

ENSINO PROFISSIONALIZANTE (I)

SERVIÇO NACIONAL DE APRENDIZAGEM INDUSTRIAL - SENAI

TREINAMENTO INDUSTRIAL PARA EMPRESAS/ENTIDADES

- * Setor de Treinamento: programas de formação rápida, na Escola; nas Empresas; por Unidades Móveis e em Convênio com entidades.
- * Para cumprimento da resolução 640/85 - CONTRAN, foram treinados 324 mototoristas de 70 empresas de transportes (20 programas de Transportes Rodoviário de Produtos Perigosos - Segurança).
- * Em convênio com o SINDUSCON foram desenvolvidos 34 programas na área da Construção Civil (Mestre de Obras Civas; Assentador de Pisos; Pedreiro Revestidor de Paredes) para 732 treinandos.
- * Em convênio com a MULTIBRÁS, foram desenvolvidos 35 programas de Manutenção e Instalação de Aparelhos Eletrodomésticos para 402 treinandos.
- * Para 14 empresas foram desenvolvidos 14 programas de prevenção de acidentes para componentes da CIPA envolvendo 180 treinandos.
- * Em convênio com a Prefeitura de São José do Rio Preto, foram desenvolvidos 60 programas de Iniciação a Microinformática envolvendo 600 treinandos.
- * Por meio de UNIDADES MÓVEIS, atendeu-se 10 empresas, desenvolvendo 20 programas de Solda/Manutenção e Elétrica e Segurança para Operadores de Caldeira para 180 treinandos.
- * Desenvolvidos, para empresas, 16 programas de Educação e Motivação para Qualidade - Série ISO 9000 com 300 treinandos.
- * No total foram desenvolvidos 509 programas, atendendo 240 empresas/ entidades, envolvendo 7.071 treinandos.
- * Além disso, foram prestados 36 Assistências Tecnológicas a 26 empresas, totalizando 2.100 horas de atividades.
- * Convênio com entidades: Guarda Mirim de Santa Fé do Sul, SESI, FUNAP, SINDUSCON, MULTIBRÁS e Ortega e Josué.
- * Prefeituras: José Bonifácio, Jales, Votuporanga.

I - CURSOS MINISTRADOS, NÚMERO DE ALUNOS, DURAÇÃO DE TURMAS

Aprendizagem Industrial - duração 2 anos - 6 turmas	Treinamentos Ressarcidos - duração variável - 40 turmas	Formação Intensiva - 3 turmas
- Marceneiro 08 alunos	- Torneiro Mecânico 128 alunos	- Marceneiro/Carpinteiro 11 alunos
- Mecânico Geral 24 alunos	- Mecânico de Automóvel 84 alunos	- Ajustador Mecânico 28 alunos
- Mecânico de Automóveis 31 alunos	- Eletricista Instalador 64 alunos	- Ajustador Mecânico Mód. Complementar 09 alunos
	- Desenho Técnico de Mecânica 60 alunos	
	- Marceneiro 32 alunos	

ENSINO PROFISSIONALIZANTE (II)

SERVIÇO NACIONAL DE APRENDIZAGEM COMERCIAL - SENAC

O SENAC de São José do Rio Preto atendeu em 1996 a 21.000 pessoas em cursos, com uma carga horária total de 30.000 horas/aulas, desenvolvido nas seguintes áreas:

CENTRO DE EDUCAÇÃO EM INFORMÁTICA

Programas

Introdução à Internet, Auto Cad, Windows 3.1, Word 6.0, Excel 5.0, Integrados for Windows, Básico em Computação, Quatro Pró, Access 2.0, Autocad R12, Autocad R13, Clipper 5.2 básico, Clipper 5.2 avançado, Aplicativos Básicos em Windows, Processador de Texto, Programador de Microcomputador, Computação gráfica, Photo Shop, Corel Draw, Introdução à informática for Windows, Básico em computação MS Office, Windows 95, Fácil 3.0 for Windows

CENTRO DE TECNOLOGIA EM VAREJO

Programas

Técnicas Básicas de Vendas, Vendendo com Excelência, Administração de Vendas, Automotivação para Vendedores, Formação de Operadores de Telemarketing, Gerência de Loja, Venda porta a porta, Custo - Formação do preço de Venda, Qualidade no Atendimento ao Cliente

CENTRO DE TECNOLOGIA EM ADMINISTRAÇÃO

Programas

Comércio Exterior, Básico em Comércio Exterior, Rotinas de Departamento Pessoal, Rotinas de Contabilidade, Organização e Administração de Almoxarifado, I Encontro para Secretárias, Rotinas de Escrita Fiscal, Técnico em Contabilidade, Análise e Interpretação de Balanço, Recadastramento das Empresas na JUCESP, Fluxo de Caixa, Encontro Técnico Qualidade de Vida no Trabalho, Atualização em Legislação Trabalhista, Contabilidade para não Contadores, Datilografia: Iniciação - máquina & microcomputador/Estética - máquina & computador/Velocidade - máquina e computador/ Processador de Texto/Datilografia para concurso, Matemática Financeira, Técnico em Secretariado, O Atendimento com Excelência em Vendas, Análise de Crédito e Estratégia de Cobrança, Escrita Fiscal Avançada, Práticas e Técnicas de Negociação em Compras, Desenvolvimento Profissional para Secretárias

CENTRO DE COMUNICAÇÃO EM ARTES

Programas

Pintura em Aquarela, Desenhando com o lado direito do cérebro, Fotografia - Como tirar boas fotos, Radialista - Setor Locução

CENTRO DE TRATAMENTO DE BELEZA

Programas

Automaquilagem, Técnico Esteticista, Encontro Técnico Afro Nature, Esteticista facial, Jornada intensiva de Terapia Capilar, Técnicas Básicas de Permanente, Curso de Qualificação Profissional para Cabeleireiros, Técnicas Básicas de Penteados, Escovas e Tranças, Técnicas Básicas em Cortes, Atualização para Cabeleireiros, Oficina de Coloração, Workshop Pandora, Drenagem Linfática Corporal

CENTRO MODA E DECORAÇÃO

Programas

Aquarela em Seda, Caixas para Presentes, Confeção de Lingerie, Workshop de Vitrinas, Pesquisa e Planejamento Coleção Verão 96/97, Desenho de Moda, Decoração Prática, Confeção de Maiôs e Biquínis, Reciclagem de Móveis, Laços e Pacotes, Desenho de Moda Avançado, Decoração de Festas Infantis, Comportamento e Etiqueta Social, Decorador de Interiores, Embalagens Natalinas, Texturização em Paredes - Módulo II, Pesquisa e Planejamento de Moda, Marmorização e Papéis, Bonsai, Planeta Moda, Texturização em Paredes - Módulo I

CENTRO DE TECNOLOGIA E

GESTÃO EDUCACIONAL

Programas

Educação para o trânsito

Diretor de Auto-Escola, Condutor de Veículos de transporte de escolares, Instrutor de Auto-Escola

Tecnologia Educacional

Desenvolvimento de Instrutores de treinamento

CENTRO DE ESTUDOS E SERVIÇOS

EM RECURSOS HUMANOS

Programas

Cálculos Trabalhistas em Liquidação de Sentença, Rescisão de Contrato de Trabalho, Marketing de Relacionamento, Ser humano: A fórmula da produtividade, Seminário de Recursos Humanos, Automação e racionalização do Departamento Pessoal

CENTRO DE TECNOLOGIA EM GESTÃO

DE NEGÓCIOS

Programas

Implantação da Qualidade Total do Homem e do Produto, Remuneração Estratégica, Administração de Empresas, Contábeis, Desenvolvimento de Líderes

CENTRO DE EDUCAÇÃO EM TURISMO E HOTELARIA

Programas

Eventos

Recepcionista em eventos, Eventos - Estratégias Organizacionais, Organização de Eventos Sociais, Cerimonial em Eventos

Hotelaria

Básico de Garçon, Técnicas Básicas de Servir em Restaurante

CENTRO DE EDUCAÇÃO EM SAÚDE

Programas

Saúde Ocupacional

Técnico em Segurança do trabalho, Auxiliar de Enfermagem do trabalho, NR/7- PCMSO e NR/9- PPRA, Árvore de Causas - Uma Metodologia para Analisar Acidentes de Trabalho, CIPA, SIPAT, Prevenção de Incêndio e Formação de Brigada, Encontros Técnicos em Saúde Ocupacional (Proteção respiratória, Criada a NR-Zero, Riscos Ocupacionais x Lesões do membro superior, Aspectos preventivos da Postura no trabalho, NR/7- PCMSO e NR/9- PPRA)

Saúde Pública

Seminário de AIDS, Programa SENAC - SP Educação e Cidadania - DIABETES - Conhecer, Prevenir e Cuidar, Valorização e Qualidade de Vida

Saúde Hospitalar

III Semana SENAC de Enfermagem, Auxiliar de Enfermagem, Técnico de Enfermagem

Administração em Serviços de Saúde

Gestão da Qualidade Total em Hospitais

INSTITUTO COMBONIANO DE SÃO JUDAS TADEU

Atendeu: 460 menores carentes (masculino)

Regime: Semi-Internato

Faixa-etária: 10 a 17 anos

Data de Fundação da Entidade: 28/10/1962

CURSOS PROFISSIONALIZANTES

Marcenaria
Serralheria
Tipografia/Encadernação
Eletricidade
Artesanato
Lustração de Móveis
Mecânica de Autos

ÁREA DE SAÚDE

Assistência Médica (através de Convênio gratuito com a Unimed)
Assistência Odontológica
Assistência Psicológica

SERVIÇOS COMUNITÁRIOS

Execução de serviços para a comunidade de:
Tipografia/Encadernação, Serralheria,
Marcenaria, Eletricidade, Venda de Objetos e
Móveis Usados, Loja de Exposição e Vendas.

ATIVIDADES PARALELAS

Banda Musical
Aulas de Educação Física
Cidade Mirim (Prefeito + Vice + Delegado)
Coral de alunos

ÁREA SOCIAL

Doação de roupas, calçados, material escolar e material de higiene e saúde, remédios, alimentação diária (café da manhã, almoço, lanche, sopa), transporte gratuito, parceria com o CRAMI

SETORES

OCUPACIONAIS

Jardinagem
Horticultura
Limpeza
Cozinha
Moldagem de Gesso

CAMPANHAS

Reciclagem do vidro, papel e latinhas
Contribuintes mensais
Saúde e higiene

OUTRAS ATIVIDADES

Aulas de higiene e saúde
Aulas de prevenção de acidentes
Aulas de religião
Atividades esportivas, recreativas e de lazer
Exibição de filmes e slides educativos
Palestras, debates e concursos
Atendimento psicológico aos pais dos alunos
Reuniões de Pais
Orientação trabalhista
Participação nos organismos sociais:
Conselho Municipal da Criança e do Adolescente, Conselho Municipal da Assistência Social, Fórum da Assistência Social

FULBEAS

Fundação Líbero Badaró de Ensino e Assistência Social

Av. Francisco Chagas de Oliveira, nº 604 - Nova Redentora

OBJETIVO:

Encaminhar adolescentes entre 14 e 16 anos às empresas riopretenses, como estagiárias - aprendizes.

ANTES DO ENCAMINHAMENTO RECEBEM

- Curso de Dactilografia
- Treinamento com aulas de comunicação e expressão, relações humanas, higiene e saúde, noções de trânsito, de escritório, prevenção à AIDS, planejamento familiar, postura e civilidade.
- Projeção de filmes educativos
- Orientação dada por psicólogas do Instituto Riopretense de Psicodrama

APÓS O TREINAMENTO RECEBEM

- Uniforme
- Almoço
- Ajuda de custo que varia de acordo com o tempo em que a menina está no PROJETO
- Atendimento médico
- Atendimento psicológico através de reciclagens feitas mensalmente, trabalhando temas: colaboração, discricção, responsabilidade, honestidade, perseverança, relacionamentos, comunidade, etc
- Número de treinamentos realizados: 07 Meninas treinadas: 231
- Meninas registradas nas empresas antes dos 16 anos: 37
- Meninas registradas nas empresas com mais de 16 anos: 42
- Número de empresas que colaboraram com nosso projeto: 104

ENSINO PROFISSIONALIZANTE V E VI

EESG "ALBERTO ANDALÓ"

MAGISTÉRIO COM PRÉ-ESCOLA

PERÍODO DA MANHÃ

01 Classe de 3ª série	36 alunos
01 Classe de 4ª série	37 alunos

PERÍODO DA TARDE

02 Classes de 2ª série	60 alunos
01 Classe de 3ª série	37 alunos
01 Classe de 4ª série	33 alunos

TOTAL GERAL: 203 ALUNOS

DURAÇÃO DO CURSO: 04 (quatro) anos, sendo que a 1ª série é comum.

CURSO TÉCNICO EM CONTABILIDADE

PERÍODO DA NOITE

02 Classes de 2ª série	95 alunos
02 Classes de 3ª série	85 alunos

TOTAL 180 alunos

DURAÇÃO DO CURSO: 03 (três) anos, sendo que a 1ª série é comum.

CEFAM "PROFª LUCÍLIA FERRARI"

MAGISTÉRIO

PERÍODO DA MANHÃ

03 Classes de 1ª série	120 alunos
03 Classes de 2ª série	112 alunos

03 Classes de 3ª série	110 alunos
03 Classes de 4ª série	97 alunos

TOTAL 439 alunos

OBS: Funciona em período integral, os alunos recebem mensalmente bolsa de estudos de um salário mínimo e cumprem obrigatoriamente com estágio supervisionado na rede estadual e municipal.

ENSINO PROFISSIONALIZANTE VII

ESCOLA TÉCNICA "PHILADELPHO GOUVEA NETTO"

OBJETIVO DA ESCOLA

Formação de um profissional - técnico de nível médio - comprometido em fazer do seu trabalho um meio de realização profissional, auto sustentação, como também ter uma participação na transformação da sociedade como um todo.

A Escola oferece habilitações profissionais técnicas em:

Edificações
Eletrotécnica
Enfermagem
Mecânica
Laboratório de Prótese Dentária
Telecomunicações
Processamento de Dados

Nº de atendimentos em 1.996 - 1.219 alunos

Nº de formandos em 1.996 - 280 alunos

Os alunos da escola fazem estágio nas empresas públicas e particulares. A escola tem mais de 200 empresas cadastradas e 200 concluíram o estágio em 1.996.

ENSINO SUPERIOR

FACULDADE	Nº DE CURSOS	Nº DE ALUNOS	Nº DE PROFESSORES	Nº DE FUNCIONÁRIOS	CURSOS
Faculdade de Medicina	02	631	221		GRADUAÇÃO: Medicina e Enfermagem
Faculdade de Medicina (Pós-graduação)	02	134	65	270	PÓS-GRADUAÇÃO: Mestrado e Doutorado em Ciências Biológicas (Biologia Médica) e Medicina Interna
Faculdade de Engenharia e Arquitetura	02	486	77	23	Engenharia Civil e Arquitetura e Urbanismo
Faculdade de Ciências Econômicas e Administração de Empresas	02	704	46		Ciências Econômicas e Administração de Empresas
Faculdade Riopretense de Filosofia, Ciências e Letras	15	2.000	92	30	História, Geografia, Letras, Matemática, Pedagogia, Ciências, Física, Química, Psicologia, Direito, Administração geral, Comércio Exterior, Ciências Contábeis, Jornalismo, Radialismo (Rádio e TV)
Faculdades Integradas Riopretense FIRP	11	3.367	166	123	Direito, Ciências Contábeis, Administração com Habilitação em Admin. de Empresas ou Hospitalar, Ciência da Computação, Tecnologia em Processamento de Dados, Matemática, Ciências Biológicas, Geografia, Educação Artística e Medicina Veterinária
Universidade Estadual Paulista "Júlio de Mesquita Filho" - IBILCE	08	1.322	188	219	GRADUAÇÃO: Engenharia de Alimentos, Bacharelado em Ciências Biológicas, Licenciatura em Ciências Biológicas, Bacharelado em Ciências da Computação, Bacharelado em Letras com Habilitação de Tradutor, Licenciatura em Letras, Bacharelado em Matemática, Licenciatura em Matemática
Universidade Estadual Paulista "Júlio de Mesquita Filho" IBILCE (Pós-graduação)	04	178	93		PÓS-GRADUAÇÃO: Mestrado e Doutorado em Ciências Biológicas - Área de Concentração: Genética, Mestrado e Doutorado Ciências Matemáticas - Áreas de Concentração: Matemática e Matemática Aplicada e Computacional, Mestrado e Doutorado Física - Área de Concentração: Biofísica Molecular, Mestrado e Doutorado Letras - Áreas de Concentração: Teoria da Literatura e Literatura Brasileira
Faculdades da Associação de Ensino Superior - FAES	06	1.020	60	37	Comunicação Social com habilitações em Propaganda e Publicidade, Jornalismo, Relações Públicas e Turismo, Serviço Social e Administração de Empresas com Habilitação em Recursos Humanos.
Faculdade de Farmácia e Nutrição de São José do Rio Preto	01	94	17	10	Farmácia com Habilitação em Bioquímica
Faculdade de Fonoaudiologia e Educação de Deficientes da Audiocomunicação de São José do Rio Preto	01	59	18	06	Fonoaudiologia
TOTAL	54	9.995	1.043	718	

SERVIÇO SOCIAL DA INDÚSTRIA - SESI

DIVISÃO DE PROCURADORIA JURÍDICA - DPJ

Escritório Jurídico nº 28
Número de clientes atendidos 376

DIVISÃO DE ABASTECIMENTO - DAB

Posto de Abastecimento nº 44
Número de clientes atendidos 77.531

DIVISÃO DE ALIMENTAÇÃO - DAL

Cozinha Distrital nº 12
Número de clientes atendidos 193.915

DIVISÃO DE ASSISTÊNCIA MÉDICA E ODONTOLÓGICA - DAM

Ambulatório Odontológico nº 31
Número de clientes atendidos 15.083

DIVISÃO DE DESENVOLVIMENTO SÓCIO-CULTURAL - DDS

Centro de Treinam. de Pessoal da Indústria nº 14
Número de clientes atendidos 9.131

DIV. DE EDUCAÇÃO BÁSICA - DEB

Centro Educacional Sesi nº 410
Alunos matriculados 1.203

Centro de Aprendizado Doméstico nº 40
Número de clientes atendidos 3.510

Centro Educacional Sesi nº 338
Alunos matriculados 1.072

DIVISÃO DE ESPORTES E LAZER - DEL

Centro Esportivo nº 16
Associados atendidos 269.283

Biblioteca Circulante nº 12
Número de clientes atendidos 19.285

Caixa Estante nº 07
Número de clientes atendidos 22.724

FUNÇÕES

DPJ = orientações jurídicas

DAB = vendas a varejo de produtos de primeira necessidade

DAL/Cozinha Distrital = venda de refeições

DAL/Lanchonete = venda de lanches e sucos

DAM = atendimento dentário

DDS/CCT 14 = cursos de segurança, cursos para chefias e funcionários de curta duração com especialistas de alto nível

DEB/Centro Educacional nº 338 = ensino de 1º grau (1ª a 8ª séries)

DEB/Centro Educacional nº 410 = pré-escola, ensino de 1º grau (1ª a 8ª séries) e ensino supletivo de 1ª a 4ª séries e Telecurso 2.000

DEL = aulas de educação física, competições esportivas e lazer

DDS/CAD 40 = educação alimentar, educação para saúde, educação doméstica, orientação para costura e grupo da 3ª idade

DDS/Biblioteca Circulante = empréstimos e consultas de livros

DDS/Caixa Estante = empréstimo de livros através de uma caixa deixada na empresa

SERVIÇO SOCIAL DO COMÉRCIO - SESC ADMINISTRAÇÃO REGIONAL NO ESTADO DE SÃO PAULO

ATENDIMENTO

Desenvolvimento Físico-Esportivo	300.000
Biblioteca/Ilha de Leitura/Exposições	60.000
Comemorações	10.000
Recreação	80.000
Expressões Artísticas	200.000
Desenvolvimento Artístico-Cultural	16.000
Lanches e Merendas	200.000
Assistência Odontológica	32.000
Educação para a Saúde	10.000
Assistência Médica	20.000
Cursos de Atualiz. de Conhecimentos	5.000
Trabalho com Grupos	12.000
Assistência Comunitária	100.000

SERVIÇOS

Odontologia
Lanchonete
Cursos e Oficinas Culturais
Esportes e Recreação
Turismo Social
Ginástica e Dança
Trabalho Social com Empresas
Curumim (trabalho com crianças)
Trabalho Social com Idosos

PROGRAMAS SETORIAIS

Ponto de Encontro
Festa Junina
Fim de Semana Musical

PROJETOS ESPECIAIS

Super Férias de Verão
Projetos: Aquasesc, Desafio do Comércio, Jogos Femininos do Sesc
Dança Sesc
Projeto: Luthiers na Convivência
Festival Sesc: Olhar a Dança
Super Férias de Inverno
Julho (ultra) Radical
Encontro Cultural da Terceira Idade (coral/teatro/dança)
Garçon Cross
Projeto: Corredores comerciais
Projeto: Filhos da Pauta
FESTCOM - Festival Comerciários da Integração
Natal e Cultura Popular
Projeto: O Corpo na Cidade (abril)
Projeto: Saúde e Trabalho (março a dezembro)
Challenge Day (maio)
Recreação (outubro)
Projeto: Arte Pública e Comunidade

PROGRAMAS PERMANENTES (durante o ano todo)

Exposições (ilha) - área de convivência
Leitura (ilha) - área de convivência
Cinema e vídeo
VER CRIANÇA (temáticos)
VEJA VÍDEO (grandes diretores)
T.S.I (Trabalho Social com Idosos) TERÇATIVA (coral/teatro/dança)
G.V. (Ginástica Voluntária)
Vocação Esportiva
Brinquedoteca
Turismo Social
Odontologia e Educação para a Saúde
Serviço de Matrícula e relacionamento com a Clientela
Curumim

INSTALAÇÕES

Endereço: Av. Francisco das Chagas Oliveira, 1333
SÃO JOSÉ DO RIO PRETO - SP
Área Total: 16.214 m²
Área construída: 13.688 m²
Capacidade de atendimento: 3.500 pessoas/dia

Nº de pessoas matriculadas	20.000
Nº de pessoas que frequentaram a Unidade	320.000

SEBRAE - SP ESCRITÓRIO REGIONAL DE SÃO JOSÉ DO RIO PRETO

RELATÓRIO GERAL DE ATIVIDADES - 1.996

BALCÃO

Banco de informações rápidas, seguras, atualizadas e atenção de um técnico capacitado para auxiliá-lo.

Atendimentos: 43.547

Consultas: 56.281

TREINAMENTO

Programa que oferece mais de 40 temas de cursos dirigidos à empresários, nas áreas de: Administração, Finanças, Recursos Humanos e Marketing e Vendas.

Cursos: 62

Participantes: 1.350

Empresas: 637

CONSULTORIA

Atendimento individual de empresários, através de agendamento de horários para consultas com especialistas em: Marketing, Custos, Administração, Produção, Informática, Comércio Exterior e Recursos Humanos.

Atendimentos: 1.023

Horas: 5.022

Empresas: 1.196

PALESTRAS

Palestras com temas atuais de interesse dos empresários e da comunidade em geral.

Gerências: 47

Qualidade total: 06

Crédito: 17

EPC: 35

Participantes: 5.496

EPC

Empresas de Participação Comunitárias - Grupos de pessoas que se associam com a intenção de montar um negócio.

Grupos: 09

Participantes: 838

QUALIDADE TOTAL

Programa de Treinamento, que visa munir os empresários de ferramentas modernas para aplicá-la dentro da empresa, dentro dos padrões de Qualidade Total.

Grupos: 02

Participantes: 42

Empresas: 10

CARAVANAS

Programa de visitas às principais feiras ou eventos realizados nos grandes centros comerciais, na busca de novas informações.

Número: 04

Participantes: 112

Empresas: 75

CRÉDITO

Orientação para acesso a linhas de crédito, com financiamento para capital de giro e compra de equipamentos. Convênios com Banco do Brasil, Caixa Econômica Federal e Bamerindus.

Empréstimos analisados: 594

Empréstimos financiados: 442

Montante financiado: R\$ 3.360.659,00

EQUIPAMENTOS SOCIAIS

ÁREA	CRECHES MUNICIPAIS	ENDEREÇO	Nº DE CRIANÇAS ATENDIDAS EM 1996
I	Creche Municipal Madra Marta Maria	Rua Marechal Eurico Gaspar Dutra, 81 - Solo Sagrado	218
	Creche Municipal Augusta de Oliveira	Rua Manoel Moreno, 240 - Jd. Antunes	230
	Creche Municipal Nice Beolchi Nunes Ferreira	Rua Sadala Abrahão Zaimum, 40 - Dom Lafaiete	154
	Creche Municipal Anázia José Bolçone	Rua Artur Roma, 4307 - Jardim Vetorazzo	217
II	Creche Municipal Ana Luiza Athaide Vilela	Rua 1º de Maio, 81 - Talhado	89
	Creche Municipal Maria Inês Ainal	Av. Danilo Galeazzi, 2835 - João Paulo II	271
	CICERP Dr. Lotf João Bassitt	Rua Luzia Costa de Carvalho, 180 - Jardim Maquininha	121
III	Creche Municipal Maria Luiza de Oliveira e Silva	Av. Major Léo Lerro, 2300 - Jardim Vitória Régia	167
	Creche Municipal Márcia Affini Bagdasaryan	Rua Beraldo Prata, 555 - Cristo Rei	121
	Creche Municipal Gracia Maria da Silva Bortoletto	Rua São Sebastião, 18 - Eng. Schmidt	83
	Creche Municipal Irmã Izaltina Maria	Rua Izaias Luciano da Silva, 291 - CAIC	204
	Creche Beatriz de Carvalho Seixas	Rua José Domingos Neto, 220 - Vila Toninho	412
IV	Creche Municipal Maria Marcolina Costa Faria	Rua Mário Gomide, 630 - Jd. São Francisco	96
VI	Creche Municipal D. José Joaquim Gonçalves	Rua General Osório, 555 - Pq. Industrial	189
	Creche Municipal Saúde Madlum	Av. Feliciano Sales Cunha, 2130 - Gonzaga de Campos	176

ÁREA	CRECHES BENEFICENTES	ENDEREÇO	Nº DE CRIANÇAS ATENDIDAS EM 1996
I	Creche AMOR Sílvia Purita	Rua 16, s/n - Solo Sagrado	110
	Creche AMOR Dr. Mário Athenfelder Silva	Av. Monte Aprazível, 3408 - Eldorado	204
	Creche da Amizade	Rua Teodoro Sanches, 2390 - São Jorge	63
II	Creche Noêmia Raduan	Rua Fernão Dias Paes Lome, 350 - Vila Maconco	82
	Creche da L.B.V.	Alameda dos Cravos, 148 - Jd. dos Seixas	72
	Creche AMOR Celeste Maria de A. Gouveia	Rua Aymorés, 510 - Vila Anchieta	98
III	Creche Ida Tereza Montessor	Rua 5, 536 - Vila Toninho	149
IV	Creche Irmã Julieta	Rua Olavo Guimarães Correia, 860 - Pq. Estoril	120
	Sociedade Creche de Livia	Rua Anchieta, 27 - Vila Ercília	182
	Creche Valentina Esteban	Rua Silva Jardim, 3225 - Santa Cruz	221
VI	Creche AMOR Zilda Natel	Rua Profª Zulmira Silva Sales, 1187 - Pq. Industrial	265
	Creche Rosa de Saron	Rua Prudente de Moraes, 1550 - Pq. Industrial	130
	Creche Elnaz Tarral	Rua Floriano Peixoto, 1209 - Boa Vista	130
VII	Sociedade Irmã Estelita	Rua Antonio de Góty, 3676 - Redentora	215

SERVIÇO SOCIAL I - RESUMO DAS ATIVIDADES DA SECRETARIA DO BEM ESTAR SOCIAL

ATENDIMENTO À CRIANÇA E AO ADOLESCENTE E A FAMÍLIA

CENTROS COMUNITÁRIOS

ÁREA II

Centro Comunitário Municipal Arnaldo Affini
Av. Philadelpho Manoel Gouveia Neto, 785 - Vila Novaes
Nº de crianças atendidas em 1996: 195

ÁREA III

Centro Comunitário Municipal Joaquim Estrela Maia
Rua Hermelinda Rocha, 77 - Jd. Vitória Régia
Nº de crianças atendidas em 1996: 138
Centro Comunitário Municipal
D. José de Aquino Pereira
Rua Maria Ceron Volpe, 267 - Vila Toninho
Nº de crianças atendidas em 1996: 142
Centro Comunitário Municipal
Nº pessoas que participaram das atividades nas áreas de profissionalização, educação, lazer e prestação de serviços: 67.000

ATENDIMENTO A MENINOS E MENINAS EM SITUAÇÃO RUA

PARCERIA PREFEITURA MUNICIPAL E MANSÃO AZUL DA FRATERNIDADE

Casa Municipal da Criança e do Adolescente Giseida Maria Raduan
Nº mensal de atendimentos: 28

PROJETO SANTA MÔNICA

Nº famílias atendidas: 27
Nº crianças e adolescentes atendidos: 99
Total de pessoas atendidas: 160

ATENDIMENTO A CRIANÇAS E ADOLESCENTES EM SITUAÇÃO DE RISCO

Casa Abrigo

Parceria Prefeitura Municipal e Mansão Azul da Fraternidade
Nº de crianças e adolescentes atendidos: 110

ATENDIMENTO À 3ª IDADE

Asilo Geriátrico de Engenheiro Schmidt
Nº de atendimentos: 157

Grupo de Convivência da 3ª Idade do Centro Comunitário Novo Mundo

Benefício de Prestação Continuada
Lei nº 8742

Nº de pessoas cujos processos foram elaborados pelas Assistentes Sociais da SMBES: 65
Fornecimento de Carteira de Identificação para Transporte Urbano Gratuito
Passê Gratidão: 920

ATENDIMENTO A PESSOAS PORTADORAS DE NECESSIDADES ESPECIAIS

Projeto em parceria com a Fundação Faculdade Regional de Medicina

Abordagem ao paciente com invalidez adquirida
Nº pacientes atendidos em 1996: 80

Abordagem ao paciente com epilepsia
Nº de pacientes atendidos em 1996: 20

Assistência Odontológica a Excepcionais, através da Faculdade de Odontologia de Araçatuba
Nº pessoas beneficiadas: 10

Fornecimento de Carteira de Identificação para Transporte Urbano Gratuito
Passê Solidaneidade: 140

Benefício de Prestação Continuada Lei nº 8742
Nº pessoas cujos processos foram elaborados pelas Assistentes Sociais da Secretaria Municipal do Bem Estar Social: 110

PROGRAMAS E PROJETOS

Encaminhamentos aos Recursos da Comunidade e Fornecimento de Documentos Pessoais
Triagem e encaminhamento aos recursos da comunidade: 350

Providências para documentos pessoais: 325
Providências para fotografias: 325

Medidas de Prestação de Serviços à Comunidade por Adolescentes e Adultos
Nº de pessoas que cumpriram a medida sócio-educativa: 38

Programa Campo/Cidade - Leite
Nº crianças atendidas: 1.523

Projeto de Ação Social - Geração de Emprego/Renda

Centro de Treinamento e Capacitação em Panificação
Nº de turmas: 04
Nº de alunos: 40

Cursos na área de Construção Civil Convênio SINDUSCON
Nº de alunos: 186

Balção de Empregos/Encaminhamentos
Nº de atendimentos: 1.610

Programa Família

Parceria entre a Prefeitura Municipal e a Secretaria de Estado da Criança, Família e Bem Estar Social

Nº famílias atendidas: 82
Nº crianças atendidas: 198
Treinamento e Capacitação de Recursos Humanos
Nº treinamentos: 06
Nº participantes: 108

SERVIÇO SOCIAL II - RESUMO DAS ATIVIDADES DO FUNDO SOCIAL/CRECHE AMOR/LAR BEATRIZ

FUNDO SOCIAL DE SOLIDARIEDADE

PRINCIPAIS ATIVIDADES

Campanha do Agasalho
Campanha "Adote-me neste Natal"
Doações de Óculos
Doações de Cestas Básicas
Doações de Material Escolar
Doações de Material de Construção
Doações de Cadeiras de Rodas

ASSOCIAÇÃO MATERNAL DE ORIENTAÇÃO E REEDUCAÇÃO - AMOR

Atendimento à crianças na faixa etária de 06 meses a 07 anos

Creche AMOR Sílvia Purita
Nº de crianças atendidas: 110

Creche AMOR Dr. Mário Athenfeider Silva
Nº de crianças atendidas: 144

Creche AMOR Celeste Maria de A. Gouveia
Nº de crianças atendidas: 110

Creche AMOR Zilda Natel
Nº de crianças atendidas: 110

LAR BEATRIZ DA CONCEIÇÃO

Atendimento à crianças na faixa etária de 07 a 14 anos

Unidade I - Av. Nova Granada s/nº Eldorado - Fone: 236.4351
Nº de crianças em atividade: 170

Unidade II - Rua Francisco Coutinho s/nº Dom Lafaiete - Fone: 236.4299
Nº de crianças em atividade: 170

Principais Atividades:
Reforço escolar, Educação física, Palestras, Recreação, Acompanhamento Médico, Odontológico e Psicológico.

Iniciação ao trabalho em:
Marcenaria, Datilografia, Bordado, Pintura em tecido, Pintura em gesso, Corte e costura, Amarrações em linha

Atendimento às mães:
Curso de Corte e costura, Datilografia e Cabelereiro

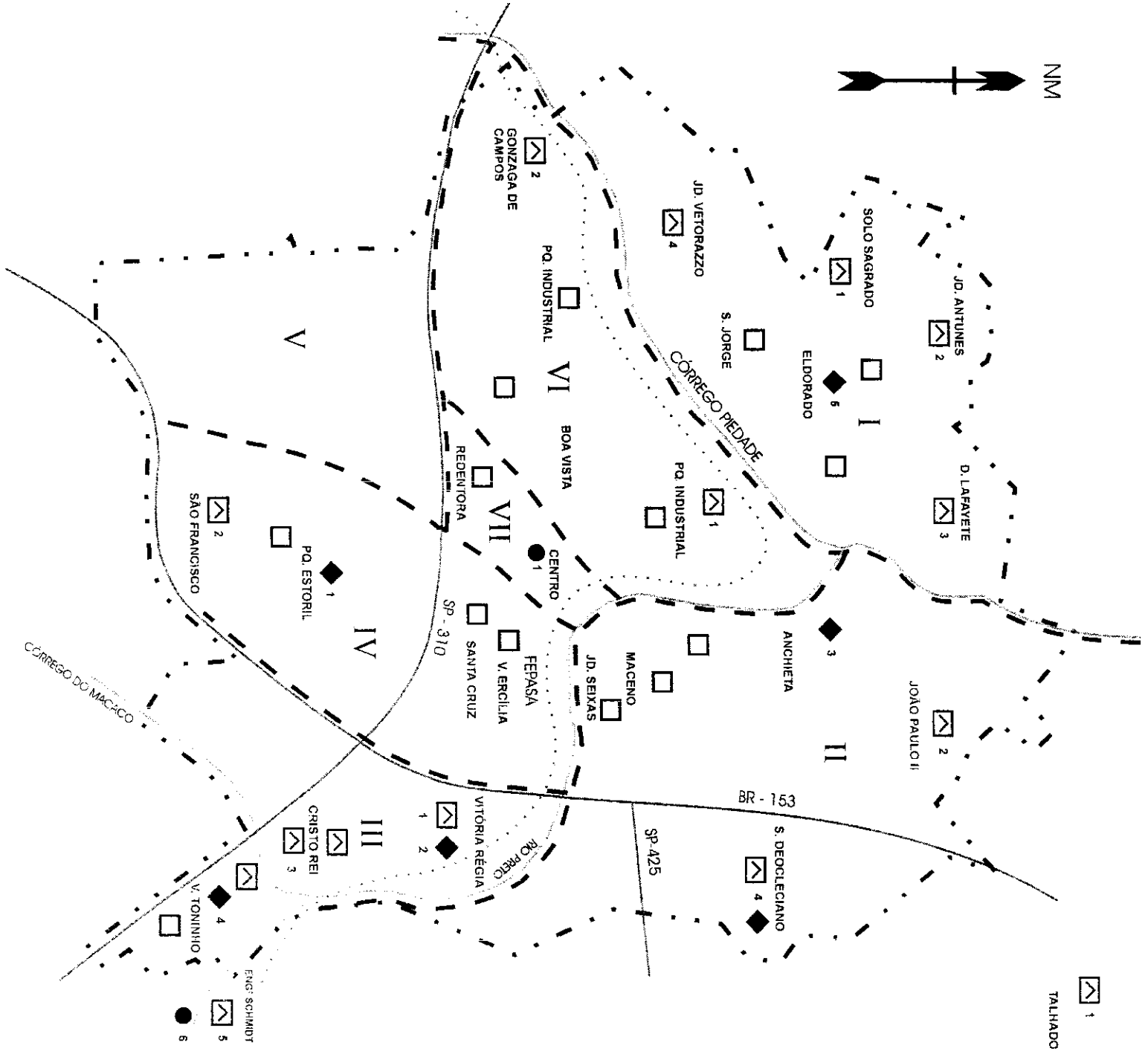
DESCRIÇÃO DAS FAVELAS EM SÃO JOSÉ DO RIO PRETO - 1.996

ÁREA	AGLOMERADO	Nº BARRACOS	Nº FAMÍLIAS	Nº PESSOAS
I	Jardim Marajó	10	10	29
	Jardim Antunes	16	16	60
	Jardim Laranjeiras	42	42	137
II	Distrito Industrial I	06	06	15
	Triângulo I	17	17	63
	Triângulo II	28	28	90
	Danilo Galeazzi	35	35	137
III	Brejo Alegre	22	22	67
IV	Frigorífico	39	39	134
TOTAL	09	215	215	732

ÁREA	FAVELA	Nº BARRACOS	Nº FAMÍLIAS	Nº PESSOAS
I	D. Lafayette	66	66	247

☑ 1
TALHADO

NM



- ◆ CENTRO COMUNITÁRIO - CENTRO SOCIAL.
- ASILO E CASA DA CRIANÇA
- ☑ CRECHES MUNICIPAIS
- ☐ CRECHES BENEFCIENTES
- ZONAS
- · - · - PERÍMETRO URBANO
- RODOVIAS
- RIOS

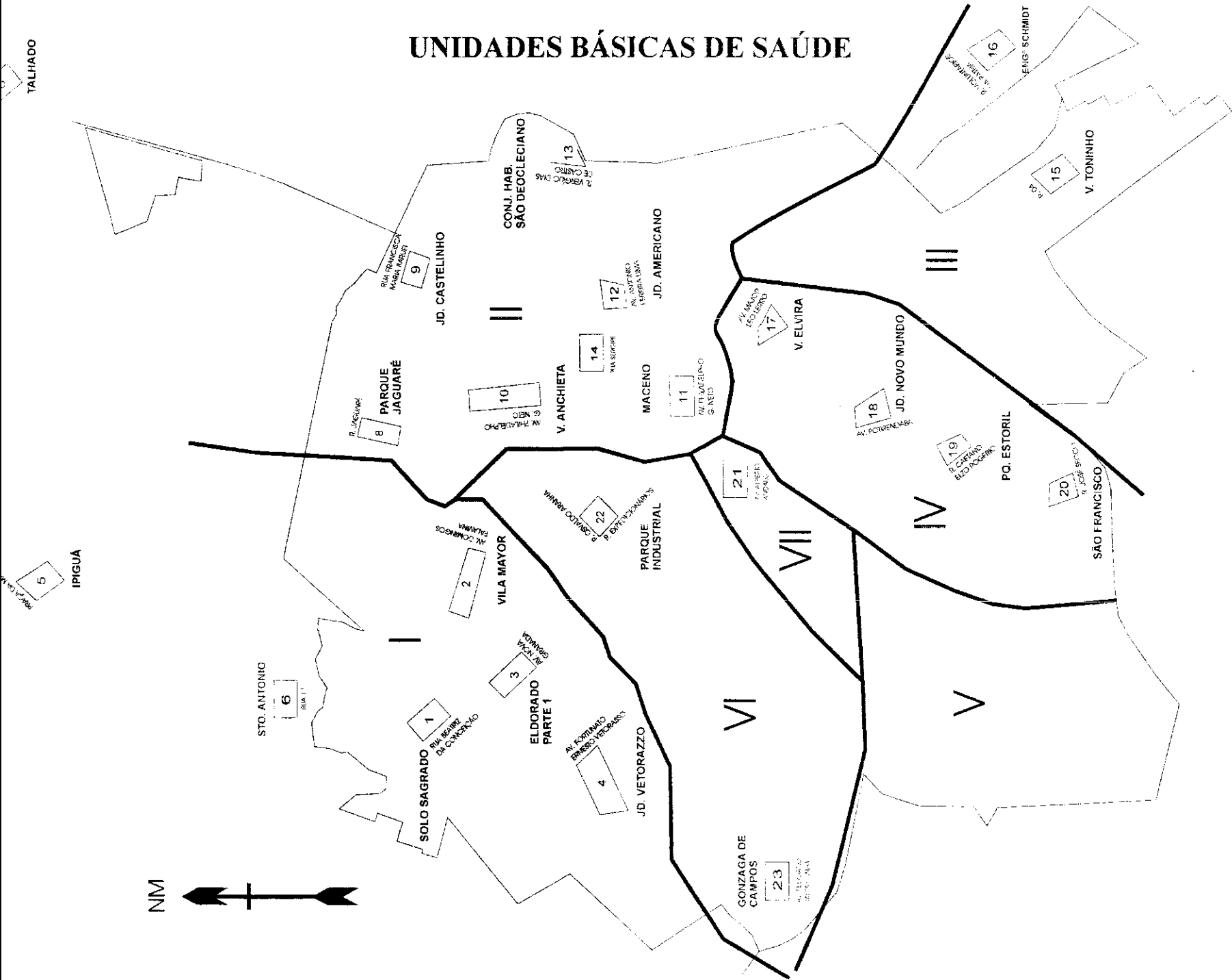
UNIDADES BÁSICAS DE SAÚDE

ÁREA	U.B.S	DENOMINAÇÃO	ENDEREÇO
I	SOLO SAGRADO	"Dr. Virgilio Dalla Pria"	Rua Beatriz da Conceição
	VILA MAYOR	"Dr. Afiz Nassif"	Av. Domingos Falavina
	ELDORADO	"Dr. Oscar Barros Serra Dória"	Av. Nova Granada
	JD. VETORAZZO	"Dr. Domingos Marcolino Braile"	Av. Fortunato Ernesto Vetorazzo
	IPIGUÁ	"Posto Médico e Odontológico"	Praça da Matriz
II	SOLO SAGRADO	SAE - Ambulatório DST/AIDS	Rua Beatriz da Conceição
	SANTO ANTONIO	Programa de Saúde da Família	Rua 17
	TALHADO	"Posto Médico e Odontológico"	Praça da Matriz
	JAGUARÉ	"Dr. José Arroyo Martins"	Rua Jaguaré
	CASTELINHO	"Dr. Mário Valadão Furquim"	Rua Francisco Maria Barrufi
	ANCHIETA	"Dr. Selman Nazareth"	Av. Philadelpho Gouveia Netto
III	C.S.I	"Dr. Orlando Van Evin Filho"	Av. Philadelpho Gouveia Netto
	JD. AMERICANO	"Dr. Crecencio Centola"	Av. Antonio Pereira Lima
IV	SÃO DEOCLECIANO	"Dr. Lindomar Luiz Longo"	Rua Virgilio Dias de Castro
	IPIRANGA	Programa de Saúde da Família	Rua Sergipe
	VILA TONINHO	"Dr. Gilberto Lopes da Silva"	Rua 4 - A
VI	ENG. SCHMIDT	"Dr. Cléo Roma"	Rua Voluntários da Pátria
	VILA ELVIRA	"Dr. Nassiff"	Av. Major Léo Lerro
	JD. NOVO MUNDO	"Jardim Novo Mundo"	Av. Potirendaba
	ESTORIL	"Centro de Saúde Escola Pq. Estoril"	Rua Caetano Elzio Rogério
	SÃO FRANCISCO	"Dr. Hubert Richard Pontes"	Rua José Secco
V	CENTRO	COAS - Centro de Orientação e Apoio Sorológico	Av. Alberto Andaló
	PQ. INDUSTRIAL	"Dr. Ivan Miziara"	Rua Expedicionários/Osvaldo Aranha
VI	GONZAGA DE CAMPOS	Programa de Saúde da Família	Av. Feliciano Sales Cunha

ATENDIMENTO PRIMÁRIO - 1.996 - UNIDADES DE SAÚDE MUNICIPAIS E MUNICIPALIZADAS

	QUANTIDADE
Consultas Médicas	377.818
Atendimentos Odontológicos	961.259
Atendimentos Básicos	169.848
TOTAL	1.508.925

UNIDADES BÁSICAS DE SAÚDE



SERVIÇOS MÉDICOS

ESPECIALIDADES	Nº DE MÉD.	ESPECIALIDADES	Nº DE MÉD.	ESPECIALIDADES	Nº DE MÉD.	ESPECIALIDADES	Nº DE MÉD.
Cardiologia	68	Fisiatria	03	Neurocirurgia	13	Pneumologia	08
Cir. Cardiovascular	32	Geriatría	04	Neurologia	13	Proctologia	03
Cir. Gastroenterológica	09	Hematologia Hemoterapia	08	Neurologia Pediátrica	03	Psiquiatria e Psicanálise	29
Cir. Pediátrica	06	Homeopatia	09	Oftalmologia	42	Radiologia - Ultrassonografia	36
Cir. Plástica	21	Medicina do Trabalho	03	Oncologia	09	Urologia	27
Cir. Torácia	03	Gastroenterologia	16	Ortopedia e Traumatologia	38	Cirurgia Geral	79
Dermatologia e Alergia	17	Anatomia Patológica	06	Otorrinolaringolog.	19	Ginecologia e Obstetricia	89
Eletroencefalografia	03	Medicina Sanitária	09	Patologia	15	Anestesiologia	42
Endocrin. Metabólica	11	Nefrologia	12	Pediatria	75	Medicina Interna	52
Terapia Intensiva	04	Medicina Legal	01	Medicina Nuclear	02	Reumatologia	07

Nº TOTAL DE MÉDICOS: 846

REDE HOSPITALAR

HOSPITAL	LEITOS			TOTAL DE LEITOS	NÚMERO DE MÉDICOS	NÚMERO DE ENFERMEIRAS E AUXILIARES	NÚMERO DE PACIENTES INTERNADOS		NÚMERO DE PACIENTES ATENDIDOS EM AMBULATÓRIO	
	U.T.I.	ADULTOS	CRIANÇAS				RESIDENTES EM S.J. RIO PRETO	RESIDENTES EM OUTRAS LOCALIDADES	RESIDENTES EM S.J. RIO PRETO	RESIDENTES EM OUTRAS LOCALIDADES
CASA DE SAÚDE SANTA HELENA LTDA	07	93	--	100	180	136	4.649	2.287	16.041	4.083
HOSP. FUND. FAC. REG. MEDICINA (BASE)	41	--	--	416	600	657	11.321	19.337	625.576	449.153
CASA DE SAÚDE E MAT. N. SRA. GRAÇAS	12	84	--	96	92	67	2.465	1.672	3.110	1.815
HOSP. DR. ADOLFO BEZERRA DE MENEZES	--	211	--	211	13	71	996	989	--	--
HOSPITAL AUSTA	15	102	12	129	250	161	7.772	2.424	67.328	16.990
SOCIEDADE PORTUGUESA DE BENEFICÊNCIA	36	137	07	180	374	275	5.491	5.036	33.300	27.600
SANTA CASA DE MISERICÓRDIA	30	294	36	360	210	328	11.750	9.051	37.794	16.300
HOSP. N. SENHORA DA PAZ	21	138	06	165	181	127	5.658	3.490	6.942	1.227
INST. ESPÍRITA NOSSO LAR	10	--	--	98	60	20	2.016	490	8.400	3.600
TOTAL GERAL	172	1.522	61	1.755	1.960	1.842	52.138	37.868	798.491	522.768

ATENDIMENTOS CARDIOVASCULARES

INSTITUTO DE MOLÉSTIAS CARDIVASCULARES - IMC									
PACIENTES ATENDIDOS	NÚMERO DE MÉDICOS	CIRURGIAS CARDÍACAS	CATETERISMOS	MARCAPASSOS IMPLANTADOS	CIRURGIAS VASCULARES	ESTUDOS ANGIOGRÁFICOS	ECOCARDIOGRAFIAS	HOLTER	ERGOMETRIAS
41.066	79	373	2.544	462	947	4.248	18.263	3.026	8.046
SANTA CASA DE MISERICÓRDIA									
PACIENTES ATENDIDOS	NÚMERO DE MÉDICOS	CIRURGIAS CARDÍACAS	CATETERISMOS	MARCAPASSOS IMPLANTADOS	CIRURGIAS VASCULARES	ESTUDOS ANGIOGRÁFICOS	ECOCARDIOGRAFIA	HOLTER	ERGOMETRIAS
8.344	12	108	955	75	57	186	245	06	453
TOTAL GERAL									
49.410	91	481	3.499	537	1.004	4.434	18.508	3.032	8.499

INSTITUTO DE UROLOGIA E NEFROLOGIA DE SÃO JOSÉ DO RIO PRETO

ATENDIMENTO	QUANTIDADE
PACIENTES ATENDIDOS	19.387
NÚMERO DE MÉDICOS	21
LIOTRÍPSIA	802
ULTRA-SONOGRAFIA	5.033
DIÁLISE	17.542
TRANSPLANTE RENAL	30
PROSTATECTOMIA RADICAL	40
URODINÂMICA	1.300
IMPOTÊNCIA SEXUAL	300
CIRURGIAS UROLÓGICAS	1.700

PRINCIPAIS EQUIPAMENTOS MUNICIPAIS DE ESPORTE E LAZER EM S.J.RIO PRETO - 1.996

NOME	ENDEREÇO	CAPACIDADE
CAMPOS DA CIDADE DAS CRIANÇAS	AV. JOÃO BATISTA C/ RUA VETORAZZO	CAMPO 1 = 1.000 CAMPO 2 = 5.000 CAMPO 3 = 1.000
CAMPO DE FUTEBOL DO PARQUE ESTORIL	RUA AEROPAGO DE ITAMBE C/ AV. PEDRO ÁLVARES CABRAL	-
CAMPO DE FUTEBOL DO JD. OURO VERDE	RUA FELIPE ABRÃO MALUF C/ RUA JOÃO MANOEL	500
CAMPO DA VILA FALAVINA	AV. DOMINGOS FALAVINA C/ RUA ACCÁCIO PEREIRA	700
CAMPO DO SOLO SAGRADO	RUA BEATRIZ DA CONCEIÇÃO, S/N	-
CAMPO DO JOÃO PAULO II	AV. DANILO GALEAZZI C/ RUA PROJETADA 24	1.000
CAMPO DO JARDIM YOLANDA	AV. 13 C/ RUA WALFRIDO REY	-
CAMPO DA VILA TONINHO	RUA JOSÉ D. NETO C/ RUA OTÁVIO SANTANA	500
CAMPO DO JOCKEY CLUB	JOCKEY CLUB PRÓX. V. TONINHO	-
CAMPO DO JD CONCEIÇÃO	RUA NICOLA CHERUBINI, S/N	500
CAMPO DO BAIRRO SÃO FRANCISCO	RUA JOSÉ DA SILVA C/ RUITHER MOREIRA RODRIGUES	500
CAMPO DE GONZAGA DE CAMPOS	RUA WALTER DE OLIVEIRA C/ RUA SÃO SEBASTIÃO	-
CAMPO DO JARDIM TANGARA	RUA JOSÉ SECO C/ R. MARIA CRUZ	700
CAMPO DE FUTEBOL DO JARDIM VIENA	RUA RUITHER MOREIRA RODRIGUES C/ R. CEL. CONTIERO	-
CAMPO DO DISTRITO DE TALHADO	PROL. - RUA INDEPENDÊNCIA, S/N	500
CAMPO DO VALE DO SOL	AV. DOMINGOS FALAVINA C/ RUA CERVANTES ARANTES	700
CAMPO DO SÃO DEOCLECIANO	RUA ATALIBA CALDAS	-

NOME	ENDEREÇO	CAPACIDADE
CENTRO REGIONAL DE EVENTOS	AV. JOSÉ MUNIA C/ R. ROBERTO MANGE	6.000
CENTRO ESPORTIVO DO PARQUE ESTORIL	RUA OLAVO GUIMARÃES CORREIA, S/N	300
CENTRO ESP. DA VILA TONINHO	RUA MARIA CERON VOLPE, S/N	300
CENTRO ESP. COSTA DO SOL	RUA WILSON CAMARIN, S/N	300
CENTRO ESPORTIVO ANCHIETA	RUA 9 DE JULHO C/ RUA TOTO DUARTE	300
CENTRO ESP. DO JARDIM DO BOSQUE	PÇA. MANOEL DAS NEVES	500
JUPITER OLÍMPICO	AV. DUQUE DE CAXIAS, S/N	600
CENTRO ESP. DO BAIRRO SÃO JORGE	AV. MONTE APRAZÍVEL, S/N	100
ESTÁDIO MUNICIPAL DR. ALBERTO ANDALÓ	AV. MONTE APRAZÍVEL, S/N	5.000
CENTRO ESP. DO JD. VITÓRIA RÉGIA	AV. MAJOR LEO LERRO	200
GIN. MUN. ESP. "ANTÔNIO CARLOS MONTANHEZ"	AV. NOSSA SENHORA DA PAZ, S/N	1.500
GIN. MUN. ESP. "ALBERTO CECCONI"	AV. GENOBELINO DE BARROS SERRA, S/N	1.500
GIN. MUN. ESP. "19 DE MARÇO"	AV. DUQUE DE CAXIAS, S/N	1.500
GIN. MUN. ESP. "ANTÔNIO NATALONE"	AV. DUQUE DE CAXIAS, S/N	2.000
PISCINA MUNICIPAL BOA VISTA	AV. FRITZ JACOB, S/N	300
CAMPO DO DISTRITO DE ENG. SCHIMIDT	DISTRITO DE ENG. SCHIMIDT	700
PISCINA DO DISTRITO ENG. SCHIMIDT	R. COUTINHO CAVALCANTE, S/N	200
PARQUE AQUÁTICO "DR. WILSON ROMANO CALIL"	AV. DUQUE DE CAXIAS, S/N	500
CENTRO SOCIAL URBANO DO EL DORADO	AV. MONTE APRAZÍVEL, S/N	500

SERVIÇO POSTAL E TELEGRÁFICO

POSTAL	POSTADOS/EXPEDIDOS	RECEBIDOS/ENTREGUE
VALE POSTAL	12.951	18.336
REEMBOLSO POSTAL	160	-
OBJETOS SIMPLES	7.236.211	19.333.286
ENCOMENDA NORMAL	52.618	26.075
ENCOMENDA SEDEX	269.301	1.101.804
REGISTRO FACULTATIVO	342.644	1.006.805
SEED	1.205.828	-
PORTE PAGO	26.320	-
DEVOLUÇÃO GARANTIDA	610.250	-
MALOTES	111.834	167.663
TELEGRÁFICO		
TELEGRAMAS TAXADOS NO BALCÃO	13.872	52.485
TELEGRAMAS FONADOS	34.734	-
TELEXOGRAMA	52	-
FAX POST	3.822	-

SERVIÇOS DE TELECOMUNICAÇÕES

1. COMUNICAÇÃO POR VOZ

- . Telefonia
- . Aluguel de Circuitos de Voz
- . Vpnnet - Rede Virtual Privativa Internacional

2. COMUNICAÇÕES MÓVEIS

- . Móvel Marítimo
- . Movsat A - Serviço de Comunicações Marítimas Via Satélite
- . Movsat C - Serviço de Comunicações de Texto Via Satélite
- . Movsat M - Serviço de Telefonia Móvel Via Satélite

3. COMUNICAÇÃO DE DADOS

- . Renpac - Serviço Comun. Dados por Comutação Pacotes
- . SLDD - Serviço por Linha Dedicada para Sinais Digitais
- . Datasat - Serviço Comunicação de Dados Via Satélite
- . Interdata - Serviço Internacional Comunicação Dados
- . Multisat - Serviço Intern.Múltiplos Destinos Via Satélite
- . Diginet - Linha Dedicada Internacional para Sinais Digitais

4. COMUNICAÇÃO DE DADOS E TELEMÁTICOS

- . Airdata - Serviço Intern. Comun. Mensagens Dados Aeroviários
- . Interbank - Serviço Internacional Comunicação Dados Bancários
- . Inter Redes - Serviço Global Comunicação Corporativa Dados
- . Internet via Embratel
- . STM-400 - Serviço Tratamento Mensagens
- . Datafax - Store & Forward Fax

5. COMUNICAÇÃO POR SOM E IMAGEM

- . TVSat - Serviço Especial Repetição Sinais TV Via Satélite
- . TV Programada - Serviço Especial Repetição Sinais TV
- . TV Executiva - Serviço Esp. Retrans. Sinais TV Circ. Fechado
- . Radiosat - Serviço Especial Retrans. Sinais Áudio Via Satélite
- . Multi Rede Digital
- . TV e Áudio Internacional
- . Videoconferência Internacional

6. SERVIÇOS ESPECIAIS

- . Multi Rede Digital

QUANTIDADE/SERVIÇO - REGIÃO S. J. DO RIO PRETO	1993	1994	1995	1996
Renpac - Serv. Comunic. Dados Comutação Pacotes (unidade)	197	363	663	929
STM-400-Sistema de Tratamento de Mensagens (unidade)	185	275	378	725
Internet - IP Direto	-	-	-	014

SERVIÇOS TELEFÔNICOS

1 - ÁREA DE COMUNICAÇÃO POR VOZ

SERVIÇO DE TELEFONIA NACIONAL

DISCAGEM DIRETA A RAMAL (DDR)

SERVIÇO TELEGRATIS (0800)

TELEFONE PÚBLICO A CARTÃO

TELEFONE SEMI-PÚBLICO

LOCAÇÃO DE LINHA TELEFÔNICA

SERVIÇO MÓVEL CELULAR

SERVIÇO RURALCEL

TELECARD

TELESTRADA

TOQUE TELESP

FACILIDADES CPA:

* Linha Direta

* Não Pertube

* Bloqueador de Interurbano

* Discagem Abreviada

* Transferência de Chamadas

* Transferência Automática em caso de não responde

* Transferência Aut. de Chamadas em caso de linha ocupada

* Consulta e Transferência

* Atendimento Simultâneo

* Consulta e Conferência

2 - ÁREA DE COMUNICAÇÃO DE DADOS

SERVIÇO POR LINHA DEDICADA PARA SINAIS DIGITAIS - SLDD

SERVIÇO DE COMUNICAÇÃO DE DADOS POR COMUTAÇÃO DE PACOTES

ACESSO DIGITAL INTEGRADO

INTERLIGAÇÃO DIGITAL PABX - CENTRAL TELEFÔNICA PÚBLICA

3 - SERVIÇO DE CONSULTORIA ÀS GRANDES CLIENTES

4 - ÁREA DE COMUNICAÇÃO POR SOM E IMAGEM

SERVIÇO PÚBLICO DE COMUTAÇÃO DE CIRCUITOS - DATAFONE 64

SERVIÇO DE VIDEOTEXTO

Central 1480 - Guia Eletrônico

Central 1481 - Serviços Genéricos

Central 1482 - Serviços Dirigidos

Central 1483 - Serviços de Correio Eletrônico

Central 1484 - Serviços Bancários

Central 1485 - BIS - Banco Interativo de Serviços

Central 1486 - Secretaria da Segurança Pública (DETRAN)

Central 1488 - Consulta - SERASA

DISCRIMINAÇÃO	1992	1993	1994	1995	1996
Terminais Instalados Convencionais	48.068	48.992	64.032	64.032	66.259
Terminais Instalados Celulares	-	683	4.917	5.923	-
Terminais Instalados Celular Rural	-	08	44	174	-
Telefones de Uso Público	1.065	1.221	1.893	1.961	1.991
Índice de Terminais Convencionais em Serviço por 100 habitantes	16,4	16,9	18,2	19,2	20,2
Índice de TUP's (Telefones de Uso Público) por 1000 habitantes	3,6	4,3	6,0	6,2	6,8

MOVIMENTO NOS CINEMAS EM SÃO JOSÉ DO RIO PRETO - 1.996

CINEMAS	ENDEREÇO	LOTAÇÃO	TOTAL DE ESPETÁCULOS	TOTAL DE ESPECTADORES
CINE CENTER 1 - SHOPPING CENTER	Av. Brigadeiro Faria Lima, 6363 Cep. 15085-300 Fone: 227.1012	214	906	32.305
CINE CENTER 2 - SHOPPING CENTER	Av. Brigadeiro Faria Lima, 6363 Cep. 15085-300 Fone: 227.1012	214	920	32.999
CINE ELDORADO - CENTRO	Rua Bernardino de Campos, 3620 Cep. 15015-300 Fone: 233.4049	200	810	25.433
CINE CENTRAL - CENTRO	Rua Bernardino de Campos, 3579 Cep. 15015-300 Fone: 232.8518	536	1.150	53.624
CINE PALAZZO - CENTRO	Rua Bernardino de Campos, 3122 Cep. 15015-300 Fone: 232.4565	430	1.002	31.601

MOVIMENTO NOS TEATROS EM SÃO JOSÉ DO RIO PRETO - 1.995 / 1.996

MOVIMENTOS	TEATRO MUNICIPAL HUMBERTO SINIBALDI NETO		TEATRO INDEPENDENTE PROF. NELSON CASTRO		TEATRO SESC		TEATRO ANGLO	
	Av. Brigadeiro Faria Lima, 5381 Cep. 15090-000 Fone: 227.2560		Av. Feliciano Sales Cunha, 1020 Cep. 15035-000 Fone: 232.9002		Av. Francisco das Chagas Oliveira, 1333 Cep. 15090-190 Fone: 227.6089		Rua Amadeu Segundo Cherubini, 700 Cep. 15091-250 Fone: 227.5655	
	1.995	1.996	1.995	1.996	1.995	1.996	1.995	1.996
LOTAÇÃO	423	423	200	200	250	250	-	600
ESPETÁCULOS ADULTOS								
Número de espetáculos	33	88	48	28	10	12	-	18
Número de espectadores	8.482	18.377	7.200	4.200	2.020	2.345	-	3.600
ESPETÁCULOS INFANTÍIS								
Número de espetáculos	23	100	24	37	18	23	-	3
Número de espectadores	4.412	21.839	3.360	5.180	3.600	5.200	-	1.000
ESPETÁCULOS DE ORQUESTRAS SINFÔNICAS								
Número de espetáculos	-	02	-	-	2	3	-	-
Número de espectadores	-	612	-	-	512	716	-	-
OUTROS ESPETÁCULOS								
Número de espetáculos	21	49	-	-	7	13	-	14
Número de espectadores	8.708	19.232	-	-	1.380	2.800	-	6.000

* O TEATRO ANGLO FOI INAUGURADO EM AGOSTO DE 1.996.

** O TEATRO MUNICIPAL HUMBERTO SINIBALDI NETO ESTEVE FECHADO DE MARÇO A OUTUBRO DE 1.995 PARA REFORMA.

NÚMERO TOTAL DE SERVIDORES PÚBLICOS - 1.992 / 1.996

ANO	NÍVEL			REGIME		TOTAL GERAL
	BÁSICO	MÉDIO	SUPERIOR	ESTATUTÁRIO	C.L.T.	
1.992	1.253	1.413	549	358	2.857	3.215
1.993	1.147	1.290	463	332	2.568	2.900
1.994	1.186	1.277	452	338	2.577	2.915
1.995	1.417	1.392	493	320	2.982	3.302
1.996	1.466	1.506	518	306	3.184	3.490

NÚMERO DE APOSENTADOS

188

RECLAMAÇÕES TRABALHISTAS

RECLAMAÇÕES TRABALHISTAS	1990	1991	1992	1993	1994	1995	1996
RECLAMAÇÕES TRABALHISTAS RECEBIDAS	6.503	7.021	7.234	6.621	6.184	5.661	5.896
RECLAMAÇÕES TRABALHISTA SOLUCIONADAS	3.791	8.172	6.050	5.149	6.176	5.568	8.142
CONCILIADAS	1.646	2.508	2.277	2.389	2.588	2.195	2.876
PROCEDENTES	143	169	384	161	133	143	180
PROCEDENTES EM PARTE	670	2.447	1.335	987	1.399	1.623	3.411
IMPROCEDENTES	320	556	483	390	548	599	705
OUTRAS ESPÉCIES	1.012	2.492	1.602	1.222	1.508	982	769

OS DADOS REFEREM-SE A 1ª, 2ª E 3ª JUNTAS DE CONCILIAÇÃO E JULGAMENTO

CARTÓRIO DISTRIBUIDOR

AÇÕES DE	1992	1993	1994	1995	1996
Despejo Falta de pagamento	631	437	572	1.399	1.123
Despejo Uso Próprio	87	184	413	539	102
Execução de Título Extrajudicial/Municipal/Estadual	2.260	1.491	2.918	4.662	27.134
Falências Requeridas	271	137	088	668	729
Concordatas Requeridas	03	-	01	10	12
Execuções Gerais	4.253	1.936	1.691	20	40

HOTÉIS E RESTAURANTES

DISCRIMINAÇÃO	1993	1994	1995	1996
Hotéis	27	26	26	27
Restaurantes, Churrascarias, Pizzarias	91	78	71	79
Bares e Similares	1.013	1.119	965	921
Padarias	71	71	69	71
Pensões	8	7	06	06
TOTAL	1.210	1.199	1.137	1.104

COLÉGIO ELEITORAL

Z E	SEÇÃO	ESCOLA	ENDEREÇO	BAIRROS	ELEITORES			
267ª ZONA ELEITORAL	1ª a 8ª, 100ª, 132ª e 135ª 9ª a 12ª, 110ª e 143ª 13ª a 16ª e 107ª 17ª a 23ª 24ª a 38ª 39ª a 43ª, 108ª, 126ª e 149ª 44ª a 50ª e 112ª 51ª, 52ª, 111ª e 144ª 53ª a 56ª, 104ª e 146ª 57ª a 60ª 61ª e 62ª 63ª a 69ª, 113ª e 141ª 70ª a 78ª, 127ª e 147ª 79ª a 87ª, 105ª, 116ª, 124ª, 130ª, 134ª e 136ª 88ª a 91ª e 152ª 92ª a 99ª, 106ª, 114ª, 119ª, 121ª e 122ª 101ª a 109ª, 117ª, 120ª, 125ª, 142ª, 148ª 102ª, 118ª, 150ª 103ª, 115ª, 123ª, 128ª, 129ª, 131ª, 133ª, 137ª 138ª, 140ª e 145ª e 154ª 139ª, 151ª e 153ª	"Monsenhor Gonçalves" "Prof. Ezequiel Barros" "Faculdades Integradas Kilpristenke" "Arindo dos Santos" "Antonio Barros Serra" "Voluntários de 32" "Francisco Felipe Caputo" "Philadelpho Gouveia Netto" "Prof. Justino J. Faria" "Fart" "Prof. James Moore" "Prof. Maria Calante Nora" "Adair Guimarães Fogaça" "Ivete Gabriel Albuquerque" "Dr. José M. Rozenberg" "Prof. Walfrado de Andrade Fogaça" "Escola Munc. Supletivo" "Dr. Halim Atque" "Dr. Waldemiro Nafiah" "Dr. Oscar de Barros Serra Dória" "Azira do Valle Rozenberg"	Rua Presciano Pinto, 940 Praça Carlos Gomes, 938 Rua Bom Sucesso, 45 Rua Major João Batista França, 100 Rua Campos Sales, 1286 Rua Jorge Tibirica, s/n Rua Zulmira Sales, 897 Avenida dos Estudantes, 3278 Rua Ipiranga, 3678 Rua Ipiranga, 3460 Rua São Bento, s/n Av. Antonio P. Silva s/n Rua Auriflora, 2568 Rua Voluporanga, 3225 Rua Hermogenes Faria, 4157 Rua Quatro, s/n Rua São João, 1765 Rua Waldemiro Nafiah, s/n Rua Antonio Marmo, s/n Rua Betz da Conceição, 477 Rua Antonio Francisco Coutinho, 205	Boa Vista Boa Vista Boa Vista Boa Esperança Alto da Boa Vista Parque Industrial Parque Industrial Jardim Herculanô Santos Dumont Santos Dumont Gonzaga Belo Horizonte Eldorado Eldorado São Jorge Nugnan Alto da Boa Vista Belo Horizonte Vila União Solo Sagrado Dom Lafajete	76.474			
	125ª ZONA ELEITORAL	1ª a 11ª, 53ª e 54ª 12ª a 19ª, 49ª e 52ª 20ª a 23ª, 47ª e 51ª 24ª a 29ª e 50ª 30ª a 34ª e 46ª 35ª a 41ª e 48ª 42ª a 45ª	"Cardosa Leme" "Cenobiano Barros Serra" "Faculdade D. Pedro III" "Oscar Arantes Pires" "Oscar Salgado Russo" "Pio X" "Senac"	Rua Independência, s/n Av. da Saudade, 3719 Av. Bady Bassi, 3777 Rua Imperial, 569 Rua Orosimbo M. Abreu, s/n Rua Marechal Deodoro, 4181 Rua Jorge Tibirica, 3518	Centro Ercilia Imperial Imperial Diniz Santa Cruz Rom Jesus	26.998		
		312ª ZONA ELEITORAL	1ª a 4ª, 54ª e 78ª 5ª e 6ª 7ª a 12ª e 66ª 13ª a 21ª, 67ª e 71ª 22ª a 32ª, 65ª, 70ª e 77ª 33ª a 42ª 43ª e 44ª 45ª a 48ª e 72ª 49ª a 52ª, 62ª e 76ª 53ª a 57ª, 63ª, 68ª e 73ª 58ª a 60ª e 69ª 61ª e 74ª 75ª e 60ª 79ª	"Prof. José Felício Mizara" "Sener" "Prof. Aureliano Mendonça" "Dr. João Jorge Sabino" "Prof. Jamil Krawan" "Prof. Amira Homs Chaléla" "Faculdade de Medicina" "Prof. Alberto José Ismael" "Prof. Cleophas Beltran Silvente" "Prof. Zumbira da Silva Salles" "Prof. Leonora da Silva Carramora" "Luitz Jacob" "Michel Pedro Sawaya" "Prof. Daud Jorge Simões"	Rua Roberto Manga, 170 Rua Antônio de Godoy, 3405 Rua Octávio Pinto Cesar, 755 Rua Projelada, s/n Rua Valparaiso, s/n Rua Luís F. Gus.redo Filho, 1273 Avenida Brq. Faria Lima, 5416 Rua Dr. José Henrique Duarte, 339 Rua João Gabriel, 388 Rua Cláudio Guimarães Correa, s/n Rua Flonnda Capalhô Pace, s/n Rua Gumercindo Oliveira Barros, s/n Rua Darci Frederich Pacheco, s/n Rua Dr. Argemiro A. de Toledo, s/n	Chácara Municipal Chácara Municipal Cidade Nova Parque Estoril Jardim Estrela Novo Mundo São Pedro Quinta das Palmeiras Jardim dos Comtes Jardim Urano Visãna Régia São Francisco Cristo Rei Cidade Jardim	41.936	
			268ª ZONA ELEITORAL	1ª a 4ª e 79ª 5ª a 15ª, 30ª, 90ª e 101ª 16ª a 22ª, 75ª, 86ª e 99ª 23ª a 28ª, 85ª e 97ª 29ª a 36ª, 82ª e 92ª 37ª a 49ª 50ª a 54ª, 78ª, 87ª, 93ª e 95ª 55ª a 58ª, 76ª e 96ª 59ª a 65ª, 77ª e 89ª 67ª a 69ª e 89ª 72ª a 73ª 74ª, 83ª, 91ª e 100ª 84ª, 94ª e 103ª 98ª, 102ª e 106ª 104ª 105ª	"Antonio Alexeira Marques" "Deputado Bady Hassid" "Prof. Noemia Busno do Valle" "Ibilica" "Prof. Lydia Sant'elice" "Victor Brito Basics" "Dr. Ruy Nazareth" "Prof. Guomar Maia" "Prof. Nair dos Santos Cunha" "Pr. Clemente Marton Sagura" "ESBPG de Taratú" "Alberto Arcaid" "Prof. Joao Jose Feis" "Darci F. Pacheco" "Prof. Sônia Maria Venturini" "Prof. Maria de Lourdes M. Fannargo"	Rua Aracúbia, 775 Av. 25 de Janeiro, 638 Rua Companhia de Jesus, 1065 Rua Cristiano Colombo, 2265 Rua Luciano Lisc, 379 Rua José Nogueira de Carvalho Rua Almeida Ap. Paula Amaral, 149 Rua Luzia de Castro Carvalho, s/n Rua Antonio Lopes dos Santos, 500 Rua São Bento, s/n Rua Capitão Demiro, s/n Praça do X, 50 Rua Maria de Corti Vop, 64 Rua Antônio Lourenço, s/n Rua Nova Constituição, 300 Rua D. João do Nascimento, 191	Vila Progresso Ancrueta Ipiranga Jardim Nazareth Boa Vista Macerô Jaguaré São Decleciano Vila Toninho Eng. Schmidt Tahado Macerô Vila Toninho Vila Eliaz São Decleciano Bosque da Felicidade	50.943
				TOTAL DE ELEITORES EM SÃO JOSÉ DO RIO PRETO				

VEREADORES

PRESIDENTE: Dr. José Raymundo Veneziano

VICE-PRESIDENTE:

1º SECRETÁRIO: Muhamad Alahmar

2º SECRETÁRIO: Adney Angelo Secches

3º SECRETÁRIO: Dr. Joaquim de Souza Barbeiro

Adilson Targas

Alberto Olivieri Filho

Dr. Aparecido Capello

Alcides Zanirato

Angelo Eduardo Piacenti

Dr. Antônio Fernando Araújo

Antônio Molina Moreno

Dr. César Augusto Gelsi

Eni Fernandes

Gerson Aparecido Furquim dos Santos

Jair Afonso

Dr. José Carlos Cacau Lopes

José César Polizio "lelé" Bueno

José Ferreira Zezinho de Oliveira

Oswaldo de Jesus

Rubens Reginaido Marconi

Dr. Vaidomiro Lopes da Silva Júnior

PODER EXECUTIVO

PREFEITO MUNICIPAL VICE-PREFEITO MUNICIPAL

Secretário Chefe de Gabinete
Secretária de Administração
Secretário de Agricultura
Secretária do Bem Estar Social
Secretário de Comunicação Social
Secretário de Cultura
Secretário de Educação
Secretário de Esportes, Lazer e Turismo
Secretário de Finanças
Secretário de Habitação
Secretário de Indústria e Comércio
Secretário do Meio Ambiente
Secretário dos Negócios Jurídicos
Secretário de Obras e Saneamento Básico
Secretário de Planejamento
Secretário das Relações do Trabalho
Secretário de Saúde e Higiene
Secretário de Turismo, Eventos e Cerimonial
Diretor do Departamento de Trânsito

DR. LIBERATO CABOCLÓ DR. NELSON SILVA

Dr. Márcio Baraldo Gomes
Drª Maria José de Albuquerque
Dr. Faíçal Robson Caíl
Drª Regina Helena Morganti Fornari Chueire
Wilson Guilherme
Dr. Waldner Lui
Prof. Reinaldo Gonçalves Fernandes
Dr. Celso Proto de Melo
Dr. Paulo César Lopes Nakaoski
Dr. José Carlos Sé
Dr. Augusto César Casseb
Prof. Luiz Dino Vizotto
Dr. Ruben Tedeschi Rodrigues
Engº Adair Sérgio Eduardo Camargo
Dr. Carlos de Arnaldo Silva Filho
Dourival Lemes dos Santos
Dr. Antônio Paulo Lorga
José Roberto Toledo
Dr. Gilberto Barbosa

FUNDO SOCIAL/EMPRESAS/FUNDAÇÃO/CONSELHOS MUNICIPAIS

Presidente do Fundo Social de Solidariedade	Profª Geisa Maria Oliani Silva
Presidente da Empresa Municipal de Construções Populares - EMCOP	Osni Onofre Alves
Presidente da Empresa Municipal de Estação Rodoviária - EMER	Tadeu Vezzi
Presidente da Empresa Municipal de Processamento de Dados - EMPRO	Maurício Andrade Mourão
Presidente da Fundação Riopretense de Assistência Social - FRAS	Dr. Hubert Eloy Richard Pontes
Presidente da COMDEPHACT	Profª Nilce Aparecida Lodi
Presidente do Conselho Mun. dos Direitos da Criança e do Adolescente	Geraldo Maurício de Lima
Presidente do Conselho Municipal de Saúde	Dr. Antonio Paulo Lorga
Presidente do Conselho Mun. do Plano Diretor de Desenvolvimento - CPDD	Dr. Carlos de Arnaldo Silva Filho
Presidente do Conselho Municipal de Assistência Social	Drª Regina Helena Morganti Fornari Chueire
Presidente da Comissão Municipal de Prevenção e Combate à AIDS	Dr. Antonio Paulo Lorga
Presidente da Comissão Municipal do Emprego	Eder Luiz Pavan Pinhabel
Presidente da Defesa Civil	Cel. João Máximo de Carvalho Neto

PODER JUDICIÁRIO E MINISTÉRIO PÚBLICO

JUÍZES	PROMOTORES
JUIZ DIRETOR DO FORUM Dr. Robledo Matos Alves de Moraes	PROMOTOR - 1ª PROMOTORIA DE JUSTIÇA
JUIZ - 1ª VARA CÍVEL Dr. Lavínio Donizetti Paschoalão	PROMOTOR - 2ª PROMOTORIA DE JUSTIÇA DR. Rodolfo Luis Taddei Barbosa
JUIZ - 2ª VARA CÍVEL Dr. Olavo Martins dos Santos Júnior	PROMOTOR - 3ª PROMOTORIA DE JUSTIÇA Dr. Odival Cicote
JUIZ - 3ª VARA CÍVEL Dr. Luiz Eduardo Cicote	PROMOTOR - 4ª PROMOTORIA DE JUSTIÇA Dr. Ademir Perez
JUIZ - 4ª VARA CÍVEL Dr. Júlio Cesar Afonso Cuginotti	PROMOTOR - 5ª PROMOTORIA DE JUSTIÇA Dr. Carlos Gilberto Menezello Romani
JUIZ - 5ª VARA CÍVEL Dr. Antonio Carlos Táfari	PROMOTOR - 6ª PROMOTORIA DE JUSTIÇA Dr. Carlos Augusto Ribeiro
JUIZ - 6ª VARA CÍVEL Dr. Manuel Ferreira da Ponte	PROMOTOR - 7ª PROMOTORIA DE JUSTIÇA Dr. Antônio Ganacin Filho
JUIZ - 1ª VARA CRIMINAL Dr. José Isaac Birer	PROMOTOR - 8ª PROMOTORIA DE JUSTIÇA Dr. Antônio Baldin
JUIZ - 2ª VARA CRIMINAL Dr. Fernando Geraldo Simão	PROMOTOR - 9ª PROMOTORIA DE JUSTIÇA Dr. Eudes Quintino de Oliveira Júnior
JUIZ - 3ª VARA CRIMINAL Dr. Osni Assis Pereira	PROMOTOR - 10ª PROMOTORIA DE JUSTIÇA Dr. Aristides Pereira dos Santos
JUIZ - 4ª VARA CRIMINAL Dr. Emilio Migliano Neto	PROMOTOR - 11ª PROMOTORIA DE JUSTIÇA Dr. Cláudio Antonio Lopes Ferraz
JUIZ - 5ª VARA CRIMINAL Dr. Robledo Matos Alves de Moraes	PROMOTOR - 12ª PROMOTORIA DE JUSTIÇA Dr. Marcos Antônio Lelis Moreira
JUÍZES SUBSTITUTOS:	PROMOTOR - 13ª PROMOTORIA DE JUSTIÇA Dr. Cláudio Santos de Moraes
Drª Virginia Maria Sampaio Truffi, Dr. Alceu Corrêa Junior	PROMOTORES SUBSTITUTOS Dr. Paulo Rogério Bastos Costa, Dr. Eduardo Luiz Michelan Campana, Drª Cristina Hodas, Drª Maria Gabriela Ahualli Steinberg

EMISSORAS DE RÁDIO

EMISSORAS AM

RÁDIO CBN
Rua Siqueira Campos, 3223 - Centro
CEP: 15001-970 TEL: 232.0101/FAX: 232.0089

CENTRO AMÉRICA
Rua Benjamin Constant, 3327 - Centro
CEP: 15015-600 TEL: 233.2777/FAX: 233.9406

INDEPENDÊNCIA
Rua Bernardino de Campos, 3180 - Centro
CEP: 15015-300 TEL: 233.3322/FAX: 233.3856

METRÓPOLE
Rua Bernardino de Campos, 3039/10º andar
CEP: 15015-300 TEL: 233.5633/FAX: 234.4413

EMISSORAS FM

ONDA NOVA
Rua Siqueira Campos, 3223 - Centro
CEP: 15001-970 TEL: 232.0101/FAX: 232.0089

BAND FM
Rua XV de Novembro, 3171/1º andar
CEP: 15015-110 TEL: 233.2410/FAX: 233.2673

RÁDIO LÍDER
Av. Constituição, 1336 - Boa Vista
CEP: 15025-120 TEL: 233.7786/FAX: 233.9090

RÁDIO STÚDIO 1
Rua Voluntários de São Paulo, 3169
CEP: 15015-910 TEL/FAX: 234.3442

RÁDIO TRANSAMÉRICA
Rua XV de Novembro, 3171 - 10º andar
CEP: 15015-110 TEL: 233.7122/FAX: 233.2673

EMISSORAS DE TV

TV GLOBO
Rod. Assis Chateaubriand Km 1 - CEP: 15061-500
TEL: 224.9333/FAX: 224.3850

TV RECORD
Rod. Washington Luiz Km 436 - CEP: 15001-970
TEL: 224.2366/FAX: 224.5403

TV BANDEIRANTES
Rua XV de Novembro, 3057 - sala 701
CEP: 15015-110 TEL: 234.3900

SBT/TVI
Rua Marechal Deodoro, 3131 - 4º andar /sala 48
CEP: 15010-400 TEL: 234.3664

REDE VIDA
Rua Geraldina V. B. de Camargo, 400 - CEP: 15061-620
TEL/FAX: 224.5556

GERADORAS DE IMAGEM LOCAL

JORNAIS

DIÁRIO DA REGIÃO
Rua Del. Pinto de Toledo, 2844 - Centro
CEP: 15010-500 TEL: 234.3434 /FAX: 234.4222

FOLHA DE RIO PRETO
Rua Benjamin Constant, 3327 - Centro
CEP: 15015-430 TEL/FAX: 233.9406

CORRESPONDENTES

FOLHA DE SÃO PAULO
Rua Voluntários de São Paulo, 3180 - sala 123
CEP: 15015-200 TEL: 232.9055

O ESTADO DE SÃO PAULO
Rua Canadá, 271
CEP: 15056-350 TEL: 225.4044

DISTÂNCIA EM (KM) DE SÃO JOSÉ DO RIO PRETO ÀS LOCALIDADES

CIDADES DO INTERIOR DO ESTADO DE SÃO PAULO	DISTÂNCIA EM KM	CIDADES DO INTERIOR DO ESTADO DE SÃO PAULO	DISTÂNCIA EM KM	CAPITAIS DOS ESTADOS	DISTÂNCIA EM KM
ADAMANTINA	220	LIMEIRA	296	BRASÍLIA (DF)	710
ANDRADINA	248	LINS	112	CAMPO GRANDE (MS)	734
ARAÇATUBA	141	MARÍLIA	177	CUIABÁ (MT)	1.198
ARARAQUARA	174	OURINHOS	290	CURITIBA (PR)	688
ASSIS	245	PIRACICABA	305	FLORIANÓPOLIS (SC)	995
AVARÉ	328	PRESIDENTE PRUDENTE	267	FORTALEZA (CE)	2.984
BARRETOS	096	REGISTRO	615	GOIÂNIA (GO)	510
BAURU	206	RIBEIRÃO PRETO	184	JOÃO PESSOA (PB)	2.888
BOTUCATU	296	RIO CLARO	272	MACEIÓ (AL)	2.571
BRAGANÇA PAULISTA	431	SANTOS	515	MANAUS (AM)	3.557
CAMPINAS	348	SÃO CARLOS	210	NATAL (RN)	3.065
CARAGUATATUBA	675	SÃO JOÃO DA BOA VISTA	348	PORTO ALEGRE (RS)	1.349
CATANDUVA	061	SÃO JOAQUIM DA BARRA	186	PORTO VELHO (RO)	2.656
CRUZEIRO	665	SÃO JOSÉ DOS CAMPOS	498	RECIFE (PE)	2.778
DRACENA	275	SOROCABA	433	RIO BRANCO (AC)	3.188
FERNANDÓPILIS	115	TAUBATÉ	536	RIO DE JANEIRO (RJ)	870
FRANCA	225	TUPÁ	218	SALVADOR (BA)	2.088
GUARATINGUETÁ	582	VOTUPORANGA	082	SÃO LUÍS (MA)	2.556
ITAPETINGA	417			SÃO PAULO (SP)	452
ITAPEVA	468	CAPITAIS DOS ESTADOS		TERESINA (PI)	2.488
JALÉS	148	ARACAJÚ (SE)	2.306	VITÓRIA (ES)	1.241
JAÚ	224	BELÉM (PA)	2.519		
JUNDIAÍ	383	BELO HORIZONTE (MG)	711		