

Nos últimos anos, os rio-pretenses se conscientizaram da importância de uma cidade agradável e capacitada para receber novos investimentos. Os resultados, mesmo vindo aos poucos, mostram que São José do Rio Preto é uma cidade ideal para se viver e se investir. Os números que apresentaremos a seguir mostram o nosso potencial:

Recente levantamento promovido pela revista Exame, uma das mais importantes do país na área econômica, coloca São José do Rio Preto entre as 30 melhores cidades do país para se fazer negócios. No ano de 1999, Rio Preto ocupava a 46ª posição, ultrapassando outros 16 importantes municípios brasileiros em 2000.

Para compor o grupo de melhores cidades para se investir e fazer negócios, foram considerados dez itens de excelência, do potencial de consumo aos níveis de educação da população, escolaridade dos chefes de família, estrutura empresarial, acesso ao mercado de trabalho e segurança, entre outros.

Nossa cidade ficou à frente de importantes centros do Estado de São Paulo e também do país, como Sorocaba, Americana, Santo André, Bauru, Piracicaba, Taubaté, Natal (RN), Uberaba (MG), Fortaleza (CE) e Manaus (AM).

“É nas cidades que se constrói a riqueza de uma nação”, diz o texto de apresentação da revista. E é para isso que estamos trabalhando. Os dados computados como os motivos reais que colocam a cidade nas primeiras posições do ranking de investimento foram a qualidade de vida no município, o grau de escolaridade da sua força de trabalho e localização geográfica em relação aos maiores centros consumidores e segurança pública, item este que tem adquirido peso cada vez maior para as empresas na hora de tomar suas decisões de investimento.

Quando o assunto é investimento, temos que deixar de lado o pessimismo que assola nosso país. Para conquistar degraus de sucesso, a Prefeitura tem investido primordialmente no social. É através desta atuação que estamos apostando na futura mão-de-obra rio-pretense.

São José do Rio Preto não tem favelas. As pessoas que para cá vieram em busca de uma vida melhor estão instaladas decentemente e não mais em condições sub-humanas como no passado. Temos um dos mais baixos índices de mortalidade infantil. Em 1996 eram 22 por mil. No ano de 99 foi a menor desde 1980 (11,83 óbitos por mil nascidos vivos). Caminhamos para baixar esse índice para apenas um dígito; realidade apenas nos países de Primeiro Mundo. Programas implantados como o “Leite é Saúde”, “Gestante Carente”, “Suplementação Alimentar” foram os grandes responsáveis por esta redução de mortalidade infantil em nosso município.

Temos um dos mais baixos índices de evasão escolar do país (de apenas 0,87%) e não há criança fora da escola, local onde são realizadas múltiplas atividades e com turno de pelo menos cinco horas/dia, permitindo assim, a expansão da permanência do aluno além da sala de aula. Levantamento realizado pelo MEC deu nota dez para a merenda escolar, distribuída também nos finais de semana para as crianças de bairros carentes. São mais de 115 mil refeições diárias, com alto valor calórico e proteico. A Prefeitura Municipal recebeu recentemente a “Medalha de Mérito em Gestão Educacional Anísio Teixeira” em reconhecimento pelos resultados positivos obtidos com os projetos na área educacional. Apenas outros cinco municípios do Estado de São Paulo receberam o mesmo prêmio. São inúmeros outros programas sociais que garantem qualidade de vida a seus moradores. Em 1996 existiam apenas 15 creches, onde somente 7,8% das crianças abaixo de 7 anos tinham acesso a elas. Hoje são 43 creches com mais de 7.000 crianças atendidas, completando assim o projeto de universalização das creches em nosso município.

Para a instalação de novas empresas, a cidade conta com três distritos industriais e outros 13 mini-distritos, o mais recente, inaugurado neste ano, deverá gerar 900 empregos diretos. Para estimular a instalação de novas empresas, a cidade oferece facilidades na aquisição de áreas, garantindo assim a geração de novos empregos diretos e indiretos.

Estamos para entrar no Terceiro Milênio com a certeza do dever cumprido. São José do Rio Preto tem hoje uma sociedade mais digna, mais justa, que ao lado do Poder Público resgatou a cidadania e tapou o grande buraco social antes existente.

Hoje, Rio Preto é uma cidade ideal e aberta para receber novos investimentos.

**DR. LIBERATO CABOCCLO**

PREFEITO MUNICIPAL

**DR. NELSON SILVA**

VICE-PREFEITO MUNICIPAL

# QUALIDADE DE VIDA TEM LOCAL CERTO: SÃO JOSÉ DO RIO PRETO

Com 5.896 estabelecimentos comerciais, 1.074 indústrias e 8.793 prestadores de serviços, perfazendo um total de 15.763 empresas, São José do Rio Preto é hoje uma das importantes cidades do interior do Estado de São Paulo. Devido ao nosso potencial industrial e comercial, o que pode ser demonstrado na prática pelos números, nosso PIB (Produto Interno Bruto) per-capita gira em torno de US\$ 5.500, valor obtido apenas pelos países de Primeiro Mundo.

O município é importante eixo de escoamento da safra agrícola e de manufaturados do Centro-Oeste do país, cortado por rodovias de boa qualidade: SP-310 - Washington Luiz, que liga a região a São Paulo e ao porto de Santos; BR-153 - Transbrasiliana, que liga o sul ao norte do País; e a SP-425 - Assis Chateaubriand, ligando o município com a região de Ribeirão Preto e o sul de Minas Gerais às regiões do Estado do Paraná. Na área de transporte, Rio Preto conta com trecho férreo da Ferroban, ligando o Mato Grosso (facilitando o transporte de grãos) até o Porto de Santos e São Paulo.

Nosso município conta com um dos mais modernos aeroportos do interior, que brevemente se transformará em classe internacional, com a entrada em funcionamento da Estação Aduaneira Interior, conhecida como "Porto Seco" - um terminal de cargas especializado em comércio exterior, que facilitará a exportação de nossos produtos regionais e a importação de outros por parte dos empresários locais. O "Porto Seco" será de grande importância para o município, facilitando a expansão deste comércio, uma vez que no ano de 1999 já pudemos contar com 28 empresas exportadoras, que movimentaram um valor aproximado de US\$ 6,9 milhões. Os produtos mais representativos foram alimentos, confecções, jóias, máquinas e equipamentos, material elétrico, móveis e medicamentos.

Os setores de comércio e de serviços são os dois principais alavancadores de nossa economia. Por ser pólo regional, há a estimativa de uma população de mais de 1,5 milhão de pessoas, população esta formada pelo fluxo de habitantes das cidades da região e das cidades de outros quatro estados circunvizinhos, que vem consumir nossos produtos e serviços.

Esta é a São José do Rio Preto que os empresários poderão comprovar através desta mais recente edição da "Conjuntura Econômica": um município arrojado e direcionado para o futuro.

Se a riqueza e o desenvolvimento têm um endereço, ele fica em São José do Rio Preto, a capital da região dos grandes lagos e uma das principais cidades do interior do Estado de São Paulo em qualidade de vida.

---

**ANTONIO CARLOS PARISE**

Presidente da Associação Comercial

---

**ELÁDIO ARROYO MARTINS**

Presidente do Sindicato do Comércio Varejista

---

**ALCIDES ZANIRATO**

Presidente da Câmara Municipal

---

**EMÍLIA MARIA MARTINS DE TOLEDO LEME**

Secretária Municipal de Planejamento

# CONJUNTURA ECONÔMICA DE SÃO JOSÉ DO RIO PRETO

## DÉCIMA QUINTA EDIÇÃO

**DR. JOSÉ LIBERATO FERREIRA CABOCLO**

Prefeito Municipal

**DR. NELSON APARECIDO SILVA**

Vice-Prefeito Municipal

**EMÍLIA MARIA MARTINS DE TOLEDO LEME**

Secretária Municipal de Planejamento

### **EQUIPE TÉCNICA**

Ana Lúcia de Lima Garcia - Técnica Administrativa

Benedita Iolanda Facchini - Topógrafa

Bruno Galli - Técnico em Processamento de Dados

Secundino Fernandes da Silva Neto - Técnico em Pesquisas Demográficas

Vinicius Ortolan - Técnico Administrativo

### **CAPA**

Secretaria Municipal de Comunicação Social

Fotos: Clóvis Combinato, João Pereira, Keller Fedossi

### **AGRADECIMENTOS**

Gostaríamos de agradecer a todos aqueles que de uma forma direta ou indireta, através de sugestões e críticas positivas, tenham contribuído efetivamente para a elaboração desta publicação, especialmente àqueles que nos serviram como fonte de dados, sem os quais a realização desta publicação tornar-se-ia impossível.

### **DIVULGAÇÃO**

Esta Revista "Conjuntura Econômica" pode ser obtida diretamente na Secretaria Municipal de Planejamento. Seus dados também estão disponíveis através da Internet, no endereço abaixo.

Endereço na Internet: <http://www.sjriopreto.org.br>

E-mail: [gabpref@sjriopreto.org.br](mailto:gabpref@sjriopreto.org.br)

### **PREFEITURA MUNICIPAL**

SECRETARIA MUNICIPAL DE PLANEJAMENTO

SÃO JOSÉ DO RIO PRETO - SÃO PAULO

# ÍNDICE

I - "UMA CIDADE IDEAL PARA SE INVESTIR"  
II - "QUALIDADE DE VIDA TEM LOCAL CERTO: SÃO JOSÉ DO RIO PRETO"  
III - AGRADECIMENTOS - EQUIPE DE PRODUÇÃO  
IV - ÍNDICE

<b>01. ASPECTOS HISTÓRICOS E POLÍTICOS</b>	
Dados Gerais.....	pág. 001
Localização de São José do Rio Preto em Relação ao Estado de São Paulo .....	pág. 002
Distância de São José do Rio Preto às Principais Localidades.....	pág. 003
<b>02. ASPECTOS FÍSICO-TERRITORIAIS</b>	
Dados Gerais.....	pág. 004
Pluviosidade.....	pág. 005
Temperaturas Médias, Máximas e Mínimas.....	pág. 006
Dados Imobiliários	
Dados Imobiliários relativos ao IPTU.....	pág. 007
Dados Imobiliários por Setor.....	pág. 008
Evolução da Construção Civil	
Alvarás de Construção Aprovados (m <sup>2</sup> ).....	pág. 009
Área Construída (m <sup>2</sup> ).....	pág. 010
Expedição de Habite-se.....	pág. 011
<b>03. ASPECTOS DEMOGRÁFICOS</b>	
Tendências Demográficas.....	pág. 012
Estimativas da População - 1999.....	pág. 013
Gráfico da Estimativa da População, por Sexo.....	pág. 014
Evolução Populacional.....	pág. 015
Gráfico da Projeção da Evolução Populacional.....	pág. 016
Divisão dos Bairros Segundo as Áreas Administrativas.....	pág. 017
Mapa Áreas Administrativas.....	pág. 018
Dados Demográficos - Áreas Administrativas (Situação e Sexo).....	pág. 019
Dados Demográficos - Áreas Administrativas (Faixa Etária).....	pág. 020
Dados Demográficos - Áreas Administrativas (Domicílios/População-99/Densidade).....	pág. 021
Estatística do Registro Civil e Índices de Variações Anuais.....	pág. 022
População Economicamente Ativa - PEA.....	pág. 023
Colégio Eleitoral.....	pág. 024

<b>04. ASPECTOS SOCIAIS</b>	
Rede Estadual e Particular de Ensino .....	pág. 025
Rede Municipal de Ensino .....	pág. 026
Gráficos da Evolução do Ensino Municipal .....	pág. 027
Unidades Escolares Municipais por Áreas .....	pág. 028
Mapa de Localização das Unidades Escolares .....	pág. 029
Ensino Profissionalizante (I) - Senai .....	pág. 030
Ensino Profissionalizante (II) - Senac .....	pág. 031
Ensino Profissionalizante (III e IV) - São Judas Tadeu e Fulbeas .....	pág. 032
Ensino Profissionalizante (V, VI e VII) .....	pág. 033
Ensino Superior (I) - Cursos de Graduação.....	pág. 034
Ensino Superior (II) - Cursos de Pós-Graduação.....	pág. 035
Serviço Social da Indústria - Sesi .....	pág. 036
Serviço Social do Comércio - Sesc .....	pág. 037
Sebrae .....	pág. 038
Equipamentos Sociais por Áreas Administrativas .....	pág. 039
Serviço Social I - Resumo das Atividades da Secretaria do Bem Estar Social .....	pág. 040
Serviço Social II - Resumo das Atividades da Secretaria do Bem Estar Social - Programas e Projetos.....	pág. 041
Serviço Social III - Resumo das Atividades da Secretaria do Bem Estar Social - Depto. do Trabalho .....	pág. 042
Serviço Social IV - Resumo das Atividades do Fundo Social/Creche Amor/Lar Beatriz .....	pág. 043
Serviço Social V - Resumo das Atividades da Casa da Criança Além do Amor e FRAS .....	pág. 044
Programa de Desfavelamento .....	pág. 045
Mapa de Equipamentos Sociais .....	pág. 046
Unidades Básicas de Saúde (I) .....	pág. 047
Unidades Básicas de Saúde (II) .....	pág. 048
Mapa de Localização das Unidades Básicas de Saúde .....	pág. 049
Programas Municipais de Saúde .....	pág. 050
Serviços Médicos .....	pág. 051
Rede Hospitalar .....	pág. 052
Atendimentos Cardiovasculares e Instituto de Urologia e Nefrologia .....	pág. 053
<b>05. ASPECTOS ECONÔMICOS</b>	
Situação Agropecuária .....	pág. 054
Indústria	
Programa de Desenvolvimento Industrial .....	pág. 055
Distrito Industrial Waldemar de Oliveira Verdi - Maiores Empresas .....	pág. 056
Gráfico da Cidade Industrial "Dr. Ulysses da Silveira Guimarães" .....	pág. 057
Programa de Mini Distritos Industriais e de Serviços .....	pág. 058
Comércio	
Comércio Varejista (Faturamento Real e Número de Empregados) .....	pág. 059

Serviços	
Hotéis e Restaurantes .....	pág. 060
As 10 Maiores Empresas em Número de Empregados da CIESP e da Construção Civil .....	pág. 061
Sindicatos e as 10 Maiores Empresas em Nº de Empregados .....	pág. 062
Emprego	
Comportamento do Emprego/Acidentes de Trabalho .....	pág. 063
Reclamações Trabalhistas .....	pág. 064
Cartório Distribuidor .....	pág. 065
Arrecadação Tributária	
Arrecadação de ICMS - Município (Real e Dólar) .....	pág. 066
Gráfico de Arrecadação do ICMS por Setor Econômico .....	pág. 067
Arrecadação Federal em Reais .....	pág. 068
Arrecadação Federal em Dólar .....	pág. 069
<b>06. ASPECTOS FINANCEIROS</b>	
Gráfico Mensal de Inadimplência (Serviço de Proteção ao Crédito) .....	pág. 070
Gráfico Anual de Inadimplência (Serviço de Proteção ao Crédito) .....	pág. 071
Gráfico da Evolução Mensal do Número de Consultas - SPC .....	pág. 072
Gráfico da Evolução Anual do Número de Consultas - SPC .....	pág. 073
Coordenadoria de Proteção ao Consumidor - Procon .....	pág. 074
Origem das Receitas Municipais .....	pág. 075
Receitas e Despesas Municipais (Real e Dólar) .....	pág. 076
Arrecadação de ISS e de IPTU em Reais .....	pág. 077
Arrecadação de ISS e de IPTU em Dólar .....	pág. 078
Fundo de Participação do Município (Real e Dólar) .....	pág. 079
<b>07. SERVIÇO DE INFRA-ESTRUTURA URBANA</b>	
Transportes	
Sistemas Rodoviário, Ferroviário e Aeroviário .....	pág. 080
Transporte Coletivo Urbano (I) .....	pág. 081
Transporte Coletivo Urbano (II) .....	pág. 082
Transporte Rodoviário de Passageiros (I) .....	pág. 083
Transporte Rodoviário de Passageiros (II) .....	pág. 084
Serviço Aeroviário (I) .....	pág. 085
Serviço Aeroviário (II) .....	pág. 086
Movimento Estatístico do Aeroporto .....	pág. 087
Acidentes de Trânsito .....	pág. 088
Veículos Novos Comercializados e Veículos Licenciados e Registrados na 17ª Ciretran .....	pág. 089
Energia Elétrica	
Nº de Consumidores/Consumo em KWH (Cidade) .....	pág. 090
Nº de Consumidores/Consumo em KWH (Município) .....	pág. 091
Rede de Distribuição de Energia Elétrica/Maiores Consumidores .....	pág. 092

<b>Saneamento Básico</b>	
Gráfico - Rede de Água (Extensão em Metros) .....	pág. 093
Gráfico - Número de Ligações de Água (Quantidade) .....	pág. 094
Gráfico - Rede de Esgoto (Extensão em Metros) .....	pág. 095
Gráfico - Número de Ligações de Esgoto (Quantidade) .....	pág. 096
Abastecimento de Água e Esgotamento Sanitário .....	pág. 097
Sistema Integrado de Limpeza e Manutenção Urbana .....	pág. 098
<b>Comunicações</b>	
Serviço Postal e Telegráfico .....	pág. 099
Rádio/TV/Jornal .....	pág. 100
<b>Segurança</b>	
Relação de Ocorrências por Distritos Policiais .....	pág. 101
Relação de Ocorrências por Delegacias Especiais .....	pág. 102
Ocorrências Registradas na Polícia Militar .....	pág. 103
Corpo de Bombeiros - Ocorrências 1995/1999 .....	pág. 104
<b>Agricultura, Abastecimento, Meio Ambiente e Urbanismo</b>	
Feiras Livres - Mercado Municipal - Viveiro Municipal .....	pág. 105
<b>Servidores Públicos</b>	
Número Total de Servidores Públicos - 1994/1999 .....	pág. 106
Agências Bancárias - Postos de Atendimento .....	pág. 107
<b>08. ESPORTE, CULTURA, TURISMO E LAZER</b>	
Principais Equipamentos de Cultura .....	pág. 108
Principais Eventos Culturais .....	pág. 109
Principais Equipamentos de Esporte e Lazer .....	pág. 110
Cinemas .....	pág. 111
Teatros .....	pág. 112
<b>09. AUTORIDADES E INSTITUIÇÕES</b>	
Poder Legislativo .....	pág. 113
Poder Executivo .....	pág. 114
Fundo Social/Fundação/Conselhos Municipais .....	pág. 115
Poder Judiciário e Ministério Público .....	pág. 116

## DADOS GERAIS

**Origem da Cidade:** 19 de março de 1852 (construção da 1ª casa de sapé)

**Origem do Nome:** SÃO JOSÉ é o padroeiro e o RIO PRETO corta o Município.

**Emancipação Política:** 19 de julho de 1894.

**Instalação da Comarca:** 09 de junho de 1904.

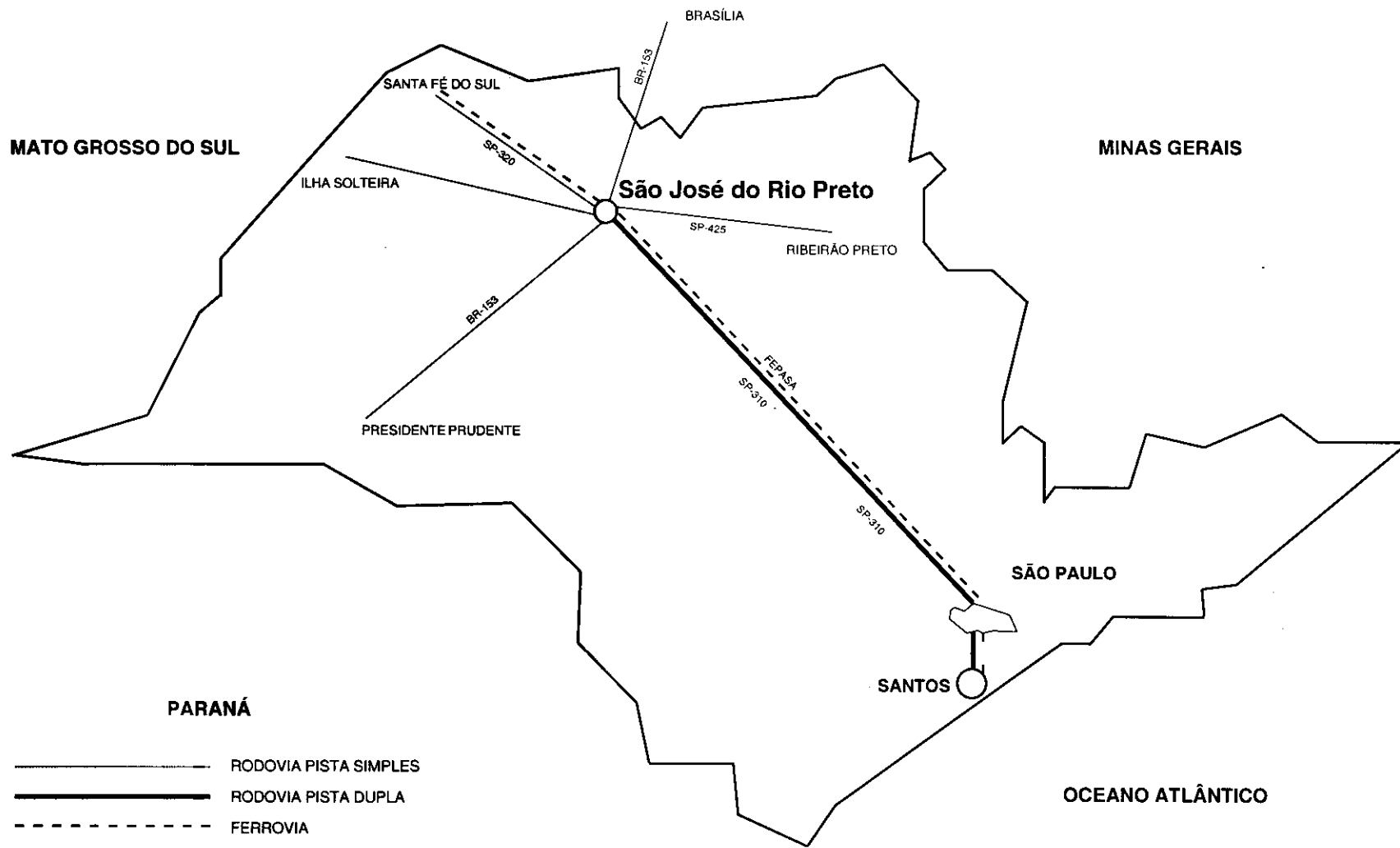
**Distritos:** Sede, Engenheiro Schmitt e Talhado

**Região Estadual:** Sede da Região Administrativa de São José do Rio Preto.

**História da Fundação:** Sua história inicia-se com o desbravamento e a ocupação do solo do sertão paulista em meados do século passado. A partir de 1840, mineiros fixaram-se e deram início à exploração agrícola e à criação de animais domésticos. Em 1852, Luiz Antônio da Silveira doou parte de suas terras ao seu santo protetor, São José, para que o patrimônio desse origem a uma cidade. A **19 de março de 1852**, João Bernardino de Seixas Ribeiro (é o fundador de São José do Rio Preto), que já tinha construído uma casa de sapé nas terras do patrimônio, liderou os moradores das vizinhanças que ergueram um cruzeiro de madeira e edificaram uma pequena capela para as funções religiosas. Em 20 de março de 1855, o então bairro de Araraquara foi elevado à categoria de Distrito de Paz e de Polícia. Em 1867, o Visconde Taunay, ao retornar da Guerra do Paraguai, pernoita no vilarejo e registra em seu diário o estado precário em que o mesmo se encontra. No dia 21 de março de 1879, quando fazia parte do município de Jaboticabal, a capela de São José é elevada à Freguesia. Em **19 de julho de 1894**, São José do Rio Preto é desmembrada de Jaboticabal, transformando-se em município, pela Lei nº 294. Era um imenso território, limitando-se nos rios Paraná, Grande, Tietê e Turvo, com mais de 26.000 km² de superfície. Em **09 de junho de 1904** é criada a comarca de Rio Preto (Lei nº 903). A partir de 1906 a cidade tem seu nome reduzido para Rio Preto. Somente em 1945 retoma o nome original de São José do Rio Preto. Com a chegada da Estrada de Ferro Araraquarense (EFA), em 1912, a cidade assume o seu destino de pólo comercial de concentração de mercadorias produzidas no então conhecido "Sertão de Avanhandava" e de irradiação de materiais vindos da capital.



# LOCALIZAÇÃO DE SÃO JOSÉ DO RIO PRETO EM RELAÇÃO AO ESTADO DE SÃO PAULO



# DISTÂNCIA DE SÃO JOSÉ DO RIO PRETO ÀS PRINCIPAIS LOCALIDADES

CIDADES DO INTERIOR DO ESTADO DE SÃO PAULO	DISTÂNCIA EM KM	CIDADES DO INTERIOR DO ESTADO DE SÃO PAULO	DISTÂNCIA EM KM	CAPITAIS DOS ESTADOS	DISTÂNCIA EM KM
ADAMANTINA	220	LIMEIRA	296	BRASÍLIA (DF)	710
ANDRADINA	248	LINS	112	CAMPO GRANDE (MS)	733
ARAÇATUBA	141	MARÍLIA	177	CUIABÁ (MT)	1.199
ARARAQUARA	174	OURINHOS	290	CURITIBA (PR)	687
ASSIS	245	PIRACICABA	305	FLORIANÓPOLIS (SC)	994
AVARÉ	328	PRESIDENTE PRUDENTE	267	FORTALEZA (CE)	2.983
BARRETOS	096	REGISTRO	615	GOIÂNIA (GO)	511
BAURU	206	RIBEIRÃO PRETO	189	JOÃO PESSOA (PB)	2.887
BOTUCATU	296	RIO CLARO	272	MACAPÁ (AP)	4.500
BRAGANÇA PAULISTA	431	SANTOS	529	MACEIÓ (AL)	2.570
CAMPINAS	366	SÃO CARLOS	210	MANAUS (AM)	3.556
CARAGUATATUBA	675	SÃO JOÃO DA BOA VISTA	348	NATAL (RN)	3.064
CATANDUVA	061	SÃO JOAQUIM DA BARRA	186	PALMAS (TO)	1.361
CRUZEIRO	665	SÃO JOSÉ DOS CAMPOS	528	PORTO ALEGRE (RS)	1.348
DRACENA	275	SOROCABA	433	PORTO VELHO (RO)	2.655
FERNANDÓPOLIS	115	TAUBATÉ	536	RECIFE (PE)	2.777
FRANCA	225	TUPÃ	218	RIO BRANCO (AC)	3.189
GUARATINGUETÁ	582	VOTUPORANGA	082	RIO DE JANEIRO (RJ)	869
ITAPETININGA	417	CAPITAIS DOS ESTADOS		SALVADOR (BA)	2.089
ITAPEVA	468	ARACAJU (SE)	2.294	SÃO LUÍS (MA)	2.555
JALES	148	BELÉM (PA)	2.518	SÃO PAULO (SP)	451
JAÚ	224	BELO HORIZONTE (MG)	712	TERESINA (PI)	2.487
JUNDIAÍ	383	BOA VISTA (RR)	4.341	VITÓRIA (ES)	1.240

### DADOS GERAIS

**Localização:** Norte do Estado de São Paulo

**Coordenadas:** 20º 49'11" Latitude Sul e 49º 22'46" Longitude Oeste.

**Área Total:** 434,10 Km<sup>2</sup>; área urbana = 85,66 km<sup>2</sup>

**Limites/Confrontações:** Norte: Ipiguá e Onda Verde; Sul: Cedral e Bady Bassitt; Leste: Guapiaçu; Oeste: Mirassol.

**Bacia Hidrográfica:** RIO PRETO e seus principais afluentes: Córrego do Macaco, da Lagoa ou da Onça, da Canela, do Borá, da Piedade, da Felicidade, São Pedro e do Talhado, 2 Lagos Artificiais formados pelo Rio Preto.

**Topografia:** relevo pouco ondulado com espigões duplos e de modesta altitude = 489 metros do nível do mar.

**Solo:** tipo arenito Podsol e Latosol (fase arenosa)

**Vegetação:** cerrado, cerradinho e capoeira, dependendo da fertilidade do solo e abastecimento hídrico.

**Clima:** Tropical; Temperatura Média: 25,36°C

**Pluviosidade:** Período de Outubro a Março; Média: 235,5 mm

## PLUVIOSIDADE - PRECIPITAÇÃO TOTAL (EM mm) - 1995/1999

ANO	MÊS												Total
	Janeiro	Fevereiro	Março	Abril	Maio	Junho	Julho	Agosto	Setembro	Outubro	Novembro	Dezembro	
1995	157,6	516,0	135,7	146,4	32,4	25,3	16,6	0	28,7	81,8	171,6	280,4	1.592,5
1996	216,0	201,8	185,0	78,0	188,8	12,8	0	06,2	93,0	47,5	231,6	189,2	1.449,9
1997	424,3	106,0	128,0	100,0	60,0	169,8	13,2	0	37,4	77,8	359,7	185,6	1.661,8
1998	254,6	202,9	332,4	62,4	102,8	4,4	0	112,6	58,2	224,0	69,8	405,2	1.829,3
1999	330,1	283,2	213,6	71,6	33,0	39,4	0	0	60,6	72,1	75,8	153,2	1.332,6

## PLUVIOSIDADE - PRECIPITAÇÃO MÁXIMA EM 24 HORAS (EM mm) - 1995/1999

MÊS	ANO									
	1995		1996		1997		1998		1999	
	ALTURA	DATA	ALTURA	DATA	ALTURA	DATA	ALTURA	DATA	ALTURA	DATA
JANEIRO	34,6	18	40,4	03	67,2	02	75,2	04	74,2	16
FEVEREIRO	89,0	19	74,0	25	22,2	02	29,0	11	63,6	01
MARÇO	45,0	25	47,8	08	48,0	09	116,4	19	71,2	09
ABRIL	62,3	01	41,0	17	57,6	20	14,8	17	31,4	08
MAIO	20,0	06	41,0	18	22,6	25	50,0	30	17,2	07
JUNHO	17,1	18	05,2	29	82,2	06	2,4	14	25,4	20
JULHO	05,2	09	0,0	-	11,2	22	0,0	-	0,0	-
AGOSTO	0,0	-	03,6	15	0,0	-	52,4	09	0,0	-
SETEMBRO	08,8	28	28,4	10	32,2	20	20,2	20	32,0	10
OUTUBRO	20,4	21	19,4	20	26,4	21	75,6	16	44,0	27
NOVEMBRO	65,8	12	43,0	21	64,6	23	43,0	14	46,2	13
DEZEMBRO	42,8	13	50,0	30	43,6	15	80,6	24	34,0	14

# TEMPERATURAS MÉDIAS, MÁXIMAS E MÍNIMAS

TEMPERATURAS (G. Cº)	ANO				
	1995	1996	1997	1998	1999
<b>Média anual</b>	25,2	25,2	23,0	25,36	25,33
<b>Média das máximas</b>	31,4	31,1	29,0	31,9	32,43
<b>Média das mínimas</b>	19,0	19,2	17,0	18,81	18,23
<b>Maior observada</b>	40,0	37,0	41,0	40,0	40,0
( Data )	28/11	10/11	10/11	04 e 05/02	01,15,16 e 17/10
<b>Menor observada</b>	11,0	5,0	5,0	9,0	6,0
( Data )	23/07	13/07	10/06	01/06	21/05

# DADOS IMOBILIÁRIOS - RELATIVOS AO I.P.T.U.

IMÓVEIS	ÍNDICES DE VARIAÇÕES (%)											
	ANO	1994	1995	1996	1997	1998	1999	94/95	95/96	96/97	97/98	98/99
<b>Imóveis Lançados como Predial</b>		77.446	81.636	84.636	85.464	88.760	90.317	5,41	3,67	0,98	3,86	1,75
<b>Imóveis Lançados como Territorial</b>		34.067	30.864	28.224	31.086	31.562	35.639	-9,40	- 8,55	10,14	1,53	12,92
<b>Imóveis Cadastrados</b>		111.513	112.500	112.860	116.550	120.322	125.956	0,89	0,32	3,27	3,24	4,68

# DADOS IMOBILIÁRIOS POR SETOR

SETOR	BAIRROS	PREDIAL	TERRITORIAL	TOTAL
01	Vila Redentora, Vila São Pedro, Jd. Bosque da Saúde, Vila Imperial, Vila N. Sra. de Fátima, Jd. do Norte, Jd. do Centro, Jd. Sul, Vila São José, Jd. Francisco Fernandes, Bairro Universitário, Jd. Aclimação, Jd. Tarrá I, Jd. Vivendas, Jd. Panorama, Jd. Pinheiros, Jd. Moysés Miguel Haddad, Jd. Morumbi, Jd. Michel Jacob, Centro, Nova Redentora, Chác. Municipal, Vila São Manoel, Cond. Débora Cristina, Cond. Bourgainville, Vila Santa Cândida, Vila São João, Jd. das Vivendas, Vila Bancária, Loteamento Cherubini, Village Santa Helena, Village La Montagne, Retalhamento Vifório Ferraz.	13.403	2.611	16.014
02	Boa Vista, Vila N. Srª Aparecida, Jd. Alvorada, Jd. Alto Rio Preto, Jd. Tarrá II, Vila N. Srª da Paz, Jd. Herculano, Bairro Santos Dumont, Vila Maria, Ret. Durval de Carvalho, Jd. Canaã, Jd. Novo Aeroporto, Jd. Congonhas, Vila Itália, Vila Diva, Lot. Celso S. Castro, Lot. Spinola Castro, Jd. Maria Cândida, Jd. Roseana, Vila Córdula, Vila Aeroporto. Ret. Jaime S. Castro, Jd. Conceição, Vila Esplanada, Pq. Industrial, Vila Boa Esperança, Vila Zilda, Vila Tonelo, Ret. Luiz P. Morais, Retalhamento Edson J. Jorge, Jd. Marajó, Jd. Resid. Vale do Sol, Vila Mayor, Jd. Mugnaini, Chácara Tranquilidade, Jd. Paraíso, Jd. Ielar, Lot. Shiro Nonaka, Jd. Resid. Vitorazzo, Vila São Jorge, Jd. Henriqueta, Jd. Sta. Lúcia, Pq. do Sol, Ret. Eliseu C. Pinto, Jardim Santa Bárbara, Vila N. Srª da Penha, Vila Miguelzinho, Jd. Los Angeles, Vila Romana, Resid. Ana Célia, Pq. Resid. Atlântica, Jd. Simões, Conj. Hab. Costa do Sol, Jd. Maracanã, Jd. Braga, Jd. Itapema I e II, Jd. Planalto, Jd. Dom Lafayette Libânio, Jd. Res. das Laranjeiras, Jd. Anielli, Jd. Belo Horizonte (CECAP), Jd. Alice, Jd. Manoel Del'Arco, Resid. Macedo Teles I e II, Pq. Res. Launiano Tebar, Pq. Resid. João da Silva, Resid. Anna Angélica, Solo Sagrado, Vila União, Vila Curti, V. Falavina, Eldorado 1ª, 2ª, 3ª e 4ª partes, Vila Mafalda, Jd. Zé Menino, Jd. Maria Lúcia, Jd. Antunes, Mini Dist. Centenário da Emancipação, Recanto Real, Jd. Gisete, Jd. das Oliveiras, Res. Gabriela, Jd. Marajó, Jardim Etemp, Pq. das Aroeiras, Jd. Nunes, Mini Distrito Industrial "Heitor J. Eiras Garcia I e II", Distr. Industrial "Waldemar de Oliveira Verdi", Cidade Industrial "Dr. Ulysses da Silveira Guimarães", Alto das Andorinhas, Jd. Antonieta, Vila Borghese, Jd. Porto Seguro, Jd. Santo Antônio I, Jd. Santa Inês, Lot. Renata Tarrá, Ret. Luis Stefanini, Ret. Luis C. Machado de Campos, Ret. Joaquim P. dos Santos, Ret. Joaquim Paula Ribeiro, Ret. João G. da Silva, Ret. João A. da Silva, Ret. Fiorindo Segantini, Resid. Monte Verde, Resid. Nato Vitorasso, Jd. Arroyo e Resid. Rio das Flores.	35.724	13.833	49.557
03	Vila Angélica I e II, Jd. Moná, Vila Maceno, Lot. São Luiz, Pq. Resid. Jd. Nabuco, Lot. Caparroz, Jd. Rosely, Vila Novaes, Jd. Suzana, Jd. Sônia, Vila Anchieta, Vila Dias, Jd. Alto Alegre, Jd. Vieira, Jd. América, Jd. São Vicente, Jd. Municipal, Jd. Bordon, Vila Ideal, Jd. Nazareth, Jd. São Paulo, Jd. Paulista, Jd. dos Seixas, Vila Goyos, Jd. Bela Vista, Vila Santa Izabel, Vila Ipiranga, Lot. Mangini, Vila N. Srª do Carmo, Vila Mossoró, Jd. Seyon, Vila Gasparro, Jd. Regina Maura, Vila Lisboa, Pq. Resid. Castelinho, Vila Progresso, Vila São Luiz Gonzaga, Vila Clementina, Retalhamento Vânia Marta, Jd. Fuscaldo, Jd. Primavera, Jd. Yolanda, Pq. Jaguaré, Jd. do Lago, Jd. Giuliane, Jd. Urupês, Bosque da Felicidade, Jd. Americano, Vila Elmaz, Jd. João Paulo II, Conj. Hab. São Deocleciano, Estância São João, Jd. Flôr do Bairro, Jd. do Bosque II, Jd. São Miguel, Vera Lúcia, Vila Militar, Jd. Jandira, Conj. Hab. São José do Rio Preto I, Pq. Damha, Res. Jardins, Pq. das Flores I e II, Res. Três Marias, Jd. Santa Rosa I e II, Jd. Jaguaré, Jd. Anice, Vila Cruzeiro, Castelinho, Resid. Sta. Ana, Resid. Garcia I e II, Ret. Jaime Rosário, Ret. Chiqueto, Ret. Tomazeli, Ret. Artur T. Frade e Jd. Felicidade.	17.673	8.176	25.849
04	Vila Ercília, Vila Elvira, Jd. Estrela, Vila Santa Tereza, Vila Cristina, Vila Dório, Vila Santa Cruz, Jd. Analice, Vila Diniz, Bairro Roseiral, Pq. Res. Com. Mansour Daud, Vila Aurora, Vila São Joaquim, Jd. Urano, Jd. Tangará, Jd. Santa Luzia, Vila Bom Jesus, Vila Fioreze, Jd. Europa, Vila Santo Antônio, Jd. Redentor, Vila Sinibaldi, Vila Toninho, Jd. Novo Mundo, Bom Jardim, Jardim Ouro Verde, Vila N. Srª do Bonfim, Pq. Celeste, Jd. Santa Catarina, Jd. dos Gomes, Vila São Judas Tadeu, Vila Hipódromo, Jd. Vitória Régia, Jd. Soraia, Jd. Zaira, Jd. Walkiria, Resid. Cidade Jardim, Cidade Nova, Bairro Higienópolis, Pq. Estoril, Jd. Brasilusa, Pq. Resid. Romano Calil, Jd. Santa Maria, Pq. Industrial Campo Verde, Pq. Quinta das Paineiras, Bairro São Francisco, Jd. Viena, Vila Alba, Conj. Hab. CAIC, Conj. Hab. Canal 8 (Cristo Rei), Mini-Distrito Industrial Canal 8 (Tancredo Neves), Chácara Jockey Club, Jd. Caparroz, Jd. Nilza Helena, Jd. Bq. das Vivendas, Lot. Cecília, Jd. Veneza, Jd. São Marco, Jd. Res. Cambuí, Jd. Morano, Chác. Morada Campestre, Chác. Bela Vista, Ret. Dorival Mussi, Ret. Guilherme Petrucci, Ret. João Inácio Luz, Ret. Joaquim Estrela Maia, Ret. Lot João Bassitt.	22.429	6.793	29.222
05	Jardim Gonzaga de Campos, Moradia Jardim do Cedro, Distrito Industrial Dr. Carlos de Arnaldo e Silva, Vila São José Operário.	449	2.386	2.835
06	Chácara Recreio Nossa Senhora do Libano, Chácara Recreio Terras São José.	02	1.463	1.465
08	Distrito de Telhado.	263	22	285
09	Distrito de Engenheiro Schmitt - Jd. Schmitt	374	355	729
<b>TOTAL</b>		<b>90.317</b>	<b>35.639</b>	<b>125.956</b>

# EVOLUÇÃO DA CONSTRUÇÃO CIVIL

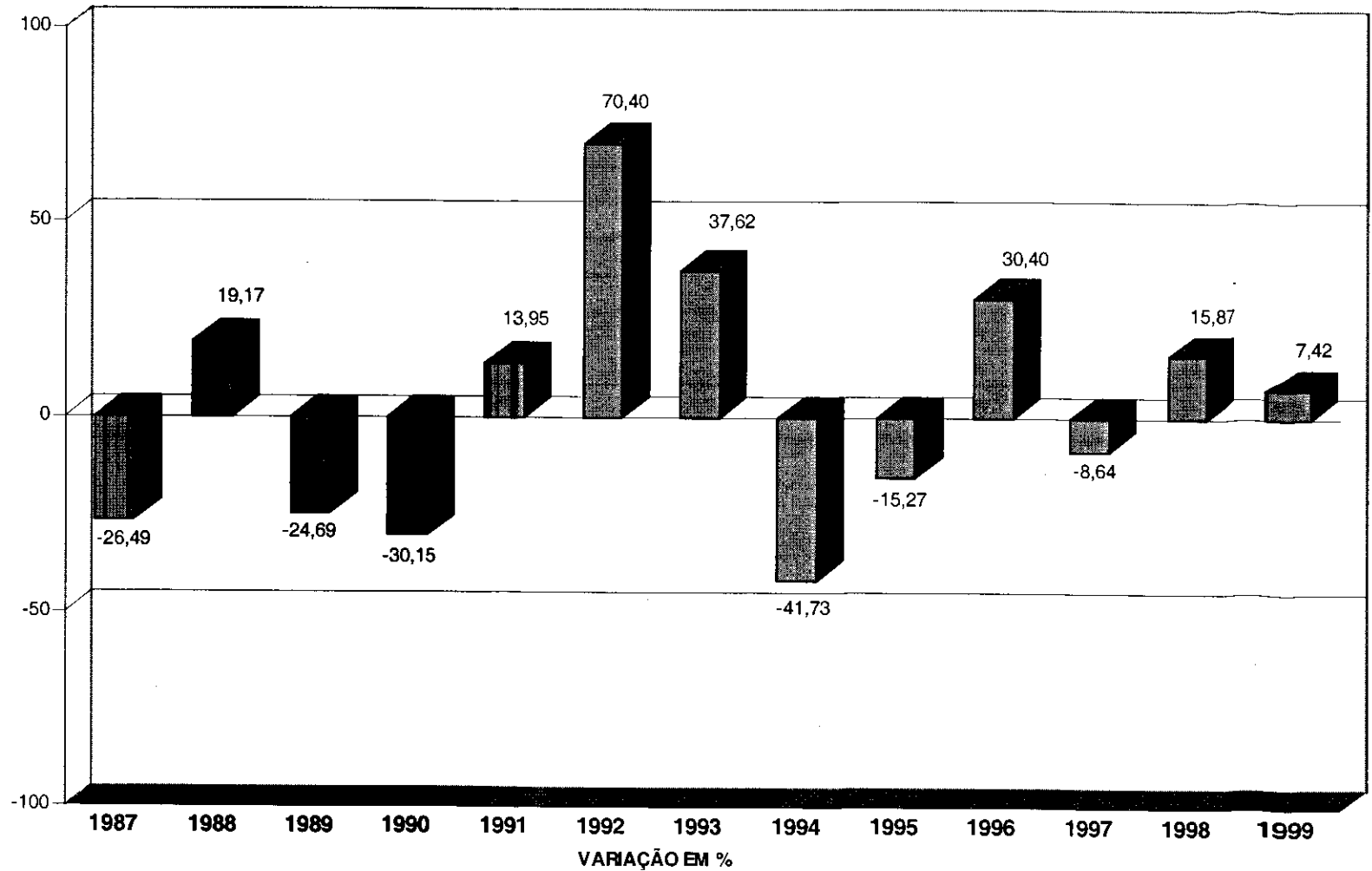
ALVARÁS DE CONSTRUÇÃO APROVADOS (m<sup>2</sup>)

ANO	COMERCIAL	RESIDENCIAL	TOTAL	VARIAÇÃO ANUAL (%)
1987	78.481,33	416.619,63	495.100,96	-26,49
1988	163.709,81	426.279,84	589.989,65	+19,17
1989	43.220,00	401.114,07	444.334,07	-24,69
1990	48.445,00	261.922,00	310.367,00	-30,15
1991	42.723,00	310.949,00	353.672,00	+13,95
1992	77.112,46	525.481,14	602.593,60	+70,40
1993	85.878,94	743.392,93	829.271,87	+37,62
1994	153.547,18	329.684,80	483.231,98	-41,73
1995	99.746,58	309.675,59	409.422,17	-15,27
1996	220.642,41	313.236,57	533.878,98	+30,40
1997	141.331,88	346.435,50	487.767,38	-8,64
1998	137.211,72	427.951,55	565.163,27	+15,87
1999	87.288,06	519.819,88	607.107,94	+7,42



# CONSTRUÇÃO CIVIL - VARIAÇÃO ANUAL

## ÁREA CONSTRUÍDA (m<sup>2</sup>)



## EXPEDIÇÃO DE HABITE-SE EVOLUÇÃO DA CONSTRUÇÃO CIVIL

MÊS	NÚMERO DE HABITE-SE							VARIÇÃO EM %					
	1993	1994	1995	1996	1997	1998	1999	93/94	94/95	95/96	96/97	97/98	98/99
Jan.	122	95	103	80	60	76	63	-22,14	+8,42	-22,33	-25,00	26,67	-17,11
Fev.	134	81	72	66	52	84	81	-39,56	-11,11	-8,33	-21,21	61,54	-3,57
Mar.	127	124	100	93	67	138	166	-2,37	-19,35	-7,00	-27,96	105,97	20,29
Abr.	127	96	83	94	92	101	90	-24,41	-13,54	+13,25	-2,13	9,78	-10,89
Mai.	104	107	92	92	77	142	150	+2,88	-14,02	-	-16,30	84,42	5,63
Jun.	106	115	81	60	152	91	83	+8,49	-29,57	-25,93	153,33	-40,13	-8,79
Jul.	141	71	59	97	172	108	94	-49,65	-16,90	+64,41	77,32	-37,21	-12,96
Ago.	157	120	80	87	67	90	83	-23,57	-33,33	+8,75	-22,99	34,33	-7,78
Set.	142	99	78	93	133	125	103	-30,29	-21,21	+19,23	43,01	-6,02	-17,60
Out.	136	89	59	87	91	110	154	-34,56	-33,71	+47,46	4,60	20,88	40,00
Nov.	122	88	69	73	98	133	107	-27,87	-21,59	+5,80	34,25	35,71	-19,55
Dez.	188	69	59	119	107	96	111	-63,30	-14,49	+101,69	-10,08	-10,28	15,63
<b>TOTAL</b>	<b>1.606</b>	<b>1.154</b>	<b>935</b>	<b>1.041</b>	<b>1.168</b>	<b>1.290</b>	<b>1.285</b>	<b>-28,15</b>	<b>-18,98</b>	<b>+11,34</b>	<b>12,20</b>	<b>10,45</b>	<b>-0,39</b>

MÊS	ÁREA (M2)							VARIÇÃO EM %					
	1993	1994	1995	1996	1997	1998	1999	93/94	94/95	95/96	96/97	97/98	98/99
Jan.	116.532	18.283	20.496	15.654	7.738	26.916	10.262	-84,32	+12,11	-23,62	-50,57	247,84	-61,87
Fev.	30.848	20.575	27.913	25.593	8.711	28.273	35.832	-33,31	+35,67	-8,31	-65,96	224,57	26,74
Mar.	23.159	13.611	21.817	29.460	11.640	32.849	30.541	-41,23	+60,29	+35,03	-60,49	182,21	-7,03
Abr.	26.151	21.379	21.321	12.845	16.426	27.190	25.885	18,25	-0,27	-39,75	27,88	65,53	-4,80
Mai.	19.608	18.582	37.194	18.202	10.561	46.538	39.458	-5,24	+100,16	-51,06	-41,98	340,66	-15,21
Jun.	28.150	23.632	14.279	28.382	25.364	24.558	21.638	-16,05	-39,58	+98,77	-10,63	-3,18	-11,89
Jul.	32.450	9.633	27.596	18.817	52.368	23.937	22.053	-70,32	+186,48	-31,81	178,30	-54,29	-7,87
Ago.	41.573	29.646	19.275	20.372	36.298	23.014	19.034	-28,69	-34,98	+5,69	78,18	-36,60	-17,29
Set.	44.191	25.052	18.849	17.914	19.762	31.784	28.350	-43,31	-24,76	-4,96	10,32	60,83	-10,80
Out.	37.543	22.476	31.730	14.317	30.195	41.353	53.063	-40,14	+41,17	-54,88	110,90	36,95	28,32
Nov.	29.919	39.869	20.964	14.322	19.931	27.748	22.393	+33,25	-47,42	-31,68	39,16	39,22	-19,30
Dez.	56.123	10.741	14.042	33.479	31.587	15.869	35.494	-80,87	+30,73	+138,42	-5,65	-49,76	123,67
<b>TOTAL</b>	<b>486.251</b>	<b>253.483</b>	<b>275.480</b>	<b>249.362</b>	<b>270.526</b>	<b>350.029</b>	<b>344.003</b>	<b>-47,87</b>	<b>+8,68</b>	<b>-9,48</b>	<b>8,49</b>	<b>29,39</b>	<b>-1,72</b>

## 03. ASPECTOS DEMOGRÁFICOS

### TENDÊNCIAS DEMOGRÁFICAS

Segundo estimativa oficial do Instituto Brasileiro de Geografia e Estatística - IBGE, o município atingiu em **1999**, um total de 351.944 habitantes. Considerando a previsão de queda na taxa média geométrica de crescimento anual da população do município, prevê-se que no Censo Demográfico do **ano 2000**, o número de habitantes não deverá ultrapassar a casa dos 365 mil. Estima-se ainda, que para o **ano 2010**, a população do município deverá ultrapassar a casa dos 450 mil habitantes.

Durante os últimos oito anos, o município apresentou um crescimento absoluto de 68.183 habitantes, correspondendo a um acréscimo de 24,02 %, em relação população de 1991.

Mesmo com o decréscimo do crescimento anual da população, ainda assim, a taxa média geométrica de 2,73% no período de 1991 a 1999 e a taxa de 2,58% entre 1998 e 1999 estão bem acima da média do Estado que é de 1,65 % e do Brasil que é de 1,29%.

A desaceleração do crescimento populacional é resultante do declínio da fecundidade, resultando o baixo índice de crescimento vegetativo e da redução no contingente de migrantes que se deslocam para o município.

Nestes últimos oito anos a distribuição etária populacional do município vem mostrando variação *negativa* de 10,66% para o grupo de 0 a 14 anos de idade; acréscimo de 2,82 % para o grupo em idade potencialmente produtiva de 15 a 64 anos de idade e acréscimo de 16,64 para o grupo de pessoas de 65 ou mais anos de idade.

Ressalta-se que a população do município vem, gradativamente, envelhecendo e que para o futuro essas mudanças devem refletir-se nas políticas públicas. Também é crescente o volume de pessoas em idade de trabalhar, verificando-se que o crescimento mais expressivo vem ocorrendo entre a população adulta com mais de 30 anos de idade, o que significa que a preocupação com a criação de empregos não deverá ficar restrita unicamente aos jovens.

CRESCIMENTOS ABSOLUTO E RELATIVO	
ABSOLUTO 1991-1999	RELATIVO 1991-1999
68.183	24,02%

TAXA GEOMÉTRICA DE CRESCIMENTO ANUAL		
PERÍODO	POPULAÇÃO	TAXA MÉDIA
1980-91	283.761	3,76%
1991-96	323.418	2,65%
1996-98	343.059	2,99%
1998-99	351.944	2,58%

TAXA GEOMÉTRICA DE CRESCIMENTO ANUAL	
UNIDADES	1991-1999
BRASIL	1,29%
ESTADO DE SÃO PAULO	1,65%
S. JOSÉ DO RIO PRETO	2,73%

GRANDES GRUPOS POPULACIONAIS	DISTRIBUIÇÃO ETÁRIA					
	GRUPOS ETÁRIOS	1991	%	1999	%	VAR.
	00 A 14 ANOS	78.735	27,75	87.740	24,93	-10,16
	15 A 64 ANOS	189.002	66,60	241.012	68,48	2,82
	65 ANOS E MAIS	16.024	5,65	23.192	6,59	16,64
	TOTAIS	283.761	100,00	351.944	100,00	-

## ESTIMATIVA DA POPULAÇÃO DE 1999

SITUAÇÃO	HOMENS	MULHERES	TOTAL	ÁREA - KM2	DENSIDADE HAB/KM2
URBANA	163.861	174.810	338.671	85,66*	3.953,66
RURAL	7.238	6.035	13.273	348,44	38,09
<b>TOTAL</b>	<b>171.099</b>	<b>180.845</b>	<b>351.944</b>	<b>434,10</b>	<b>810,74</b>

\* Perímetro com urbanização

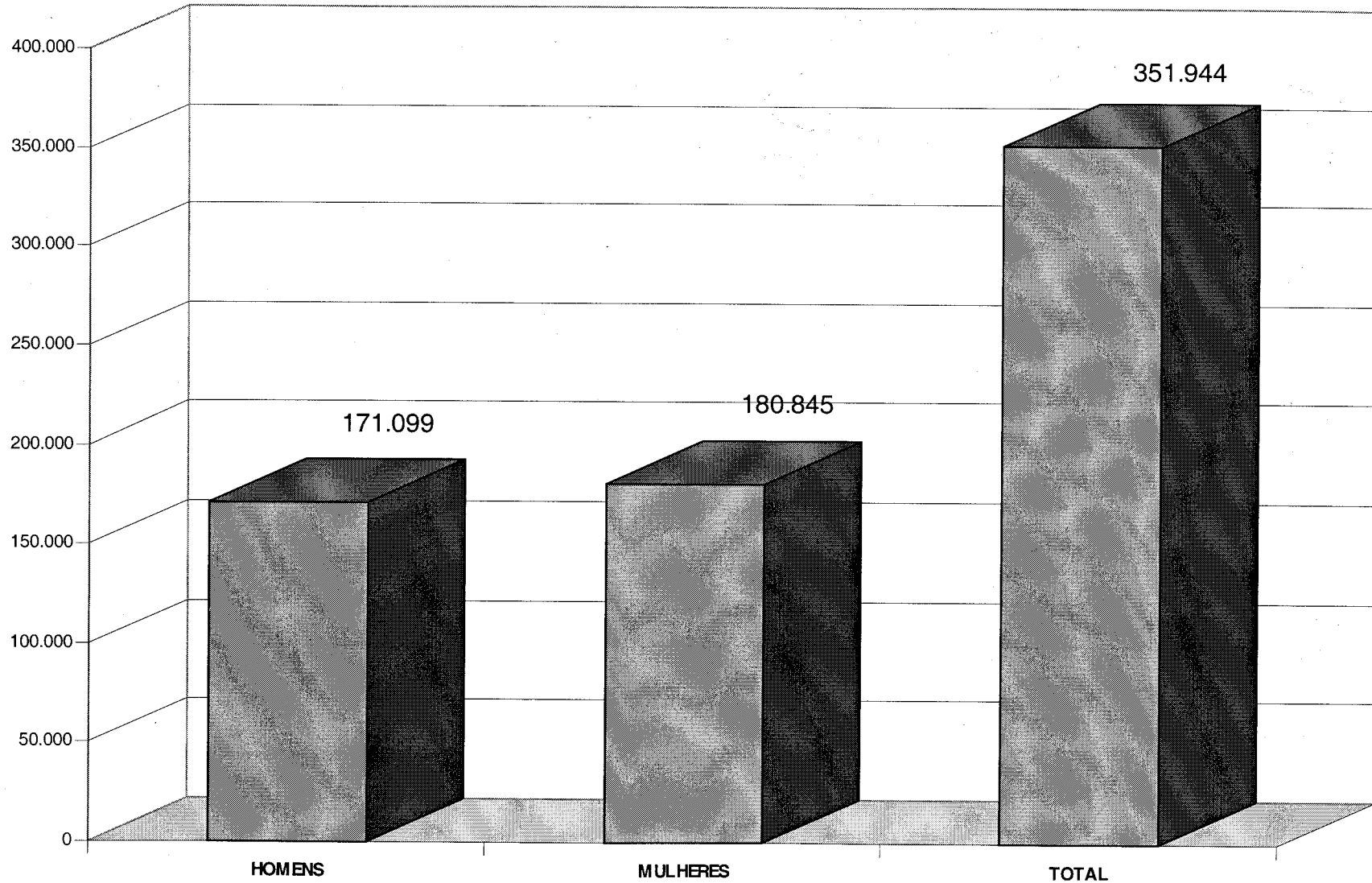
### \*\*PROJEÇÃO ESTIMADA POR SEXO E FAIXA ETÁRIA - 1999

FAIXA ETÁRIA	HOMENS	MULHERES	TOTAL
0 a 4 anos	13.397	12.858	26.255
5 a 9 anos	15.022	14.471	29.493
10 a 14 anos	16.357	15.635	31.992
15 a 19 anos	16.768	16.843	33.611
20 a 24 anos	15.450	15.873	31.323
25 a 29 anos	14.680	15.587	30.267
30 a 34 anos	15.194	16.305	31.499
35 a 39 anos	13.739	14.980	28.719
40 a 44 anos	11.601	12.824	24.425
45 a 49 anos	9.582	10.655	20.237
50 a 54 anos	7.734	8.526	16.260
55 a 59 anos	6.314	7.060	13.374
60 a 64 anos	5.270	6.027	11.297
65 a 69 anos	4.123	4.887	9.010
70 a 74 anos	2.601	3.382	5.983
75 a 79 anos	1.608	2.263	3.871
80 e mais anos	1.317	2.308	3.625
Idade ignorada	342	361	703
<b>TOTAIS</b>	<b>171.099</b>	<b>180.845</b>	<b>351.944</b>

\*\* Projeção revista e atualizada

# ESTIMATIVA DA POPULAÇÃO - 1999

SEXO



# EVOLUÇÃO POPULACIONAL

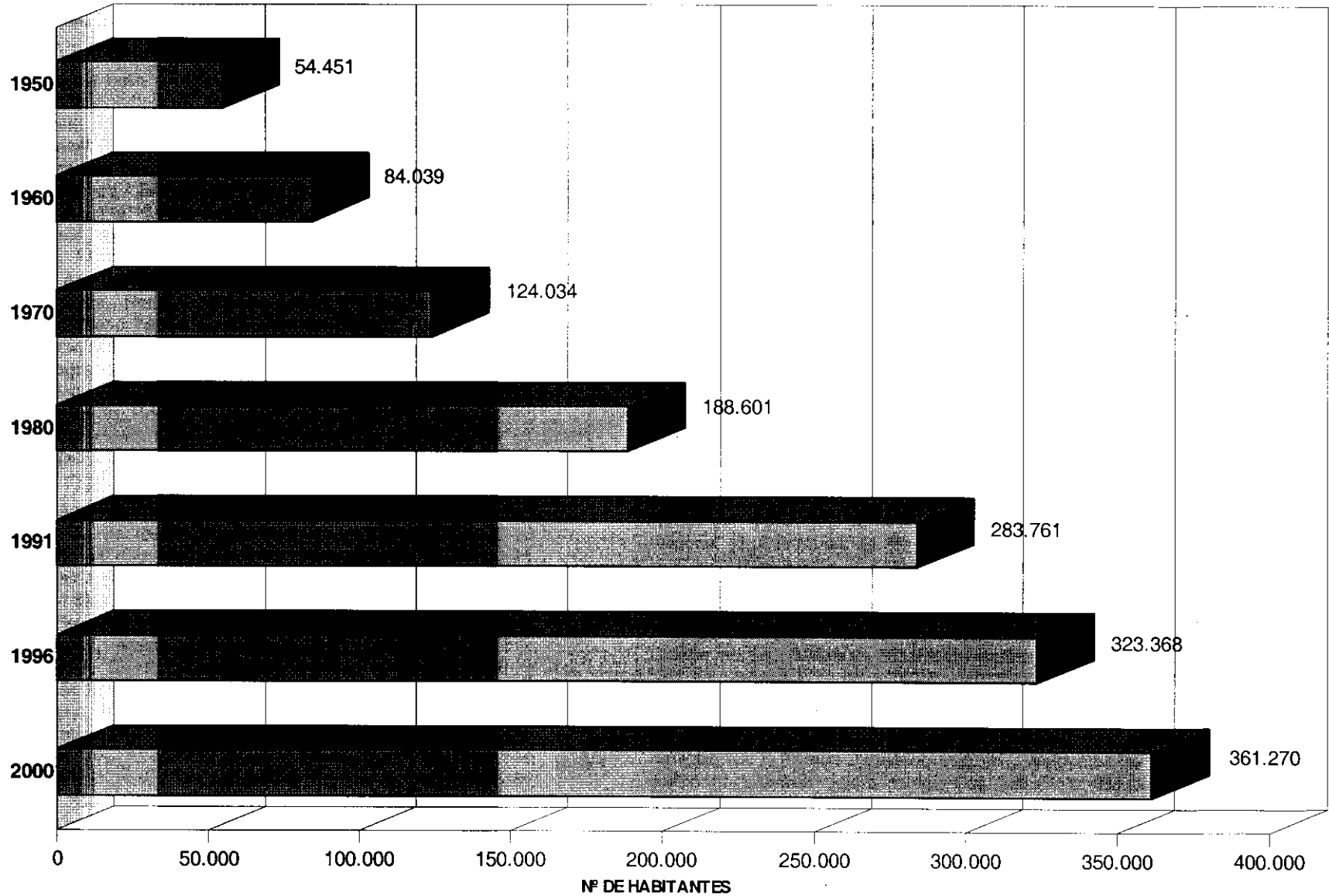
DISTRITOS	CENSO - 1991				CONTAGEM - 1996			ESTIMATIVA - 1999		
	SITUAÇÃO	HOMENS	MULHERES	TOTAIS	HOMENS	MULHERES	TOTAIS	HOMENS	MULHERES	TOTAIS
SÃO JOSÉ DO RIO PRETO	URBANA	127.713	136.111	263.824	145.123	155.294	300.417	158.044	169.403	327.447
	RURAL	2.015	1.426	3.441	3.494	2.541	6.035	3.696	2.616	6.312
	TOTAL	129.728	137.537	267.265	148.617	157.835	306.452	161.740	172.019	333.759
ENGENHEIRO SCHMITT	URBANA	4.823	4.738	9.561	4.710	4.698	9.408	5.133	5.049	10.182
	RURAL	1.311	1.172	2.483	2.582	2.309	4.891	2.789	2.456	5.245
	TOTAL	6.134	5.910	12.044	7.292	7.007	14.299	7.922	7.505	15.427
TALHADO	URBANA	512	510	1.022	501	490	991	530	512	1.042
	RURAL	684	574	1.258	844	782	1.626	907	809	1.716
	TOTAL	1.196	1.084	2.280	1.345	1.272	2.617	1.437	1.321	2.758
*IPIGUÁ	URBANA	534	508	1.042	-	-	-	-	-	-
	RURAL	607	523	1.130	-	-	-	-	-	-
	TOTAL	1.141	1.031	2.172	-	-	-	-	-	-

DISTRITOS	CENSO 1991	CONTAGEM 1996	ESTIMATIVA 1999	TAXA ANUAL 1991-1999
S.J. RIO PRETO	267.265	306.452	333.759	2,81%
ENGº SCHMITT	12.044	14.299	15.427	3,15%
TALHADO	2.280	2.617	2.758	2,42%
*IPIGUÁ	2.172	-	-	-

SITUAÇÃO	CENSO 1991	CONTAGEM 1996	ESTIMATIVA 1999	TAXA ANUAL 1991-1999
URBANA	275.450	310.816	338.671	2,61%
RURAL	8.311	12.552	13.273	6,03%
TOTAL	283.761	323.368	351.944	2,73%

\* IPIGUÁ - TORNOU-SE MUNICÍPIO A PARTIR DE 1993.

# PROJEÇÃO DA EVOLUÇÃO POPULACIONAL



# DIVISÃO DOS BAIRROS SEGUNDO AS ÁREAS ADMINISTRATIVAS

ÁREAS	BAIRROS	ÁREAS	BAIRROS
I	<p>Jd. Alice, Jd. Aniele, Jd. Antunes, Jd. Belo Horizonte (Cecap), Jd. Braga, Jd. das Oliveiras, Jd. Gisete, Jd. Helena, Jd. Henriqueta, Jd. Ielar, Jd. Itapema, Jd. Los Angeles, Jd. Manoel Del'Arco, Jd. Marajó, Jd. Maria Lúcia, Jd. Mugnani, Jd. Nonaka, Jd. Nunes, Jd. Paraíso, Jd. Sta. Bárbara, Jd. Sta. Lúcia, Jd. Sto. Antônio I, Jd. Simões, Jd. Zé Menino, Vila Borghese, Vila Mayor, Vila Miguelzinho, Vila Nossa Sra. da Penha, Vila Romana, Vila São Jorge, Jd. Resid. Etemp, Jd. Resid. Vale do Sol, Jd. Resid. Vettorazzo, Pq. das Aroeiras, Pq. do Sol, Pq. Resid. Atlântica, Pq. Resid. Dom Lafayete Libânio, Pq. Resid. João da Silva, Resid. Alto das Andorinhas, Resid. Ana Célia, Resid. Ana Célia II, Resid. Anna Angélica, Resid. Gabriela, Resid. Jd. Antonieta, Resid. Laranjeiras, Resid. Laureano Tebar, Resid. Macedo Telles I, Resid. Macedo Telles II, Chácara Tranqüilidade, Conj. Hab. Costa do Sol, Eldorado, Eldorado (2ª, 3ª e 4ª), Solo Sagrado, Solo Sagrado I, Lot. Porto Seguro, Lot. Renata Tarráf, Mini Distrito Ind. Centenário da Emancipação, Resid. Sta. Inês, Jd. Nunes, Resid. Monte Verde, Resid. Rio das Flores, Jd. Arroyo, Resid. Nato Vettorasso, Parque Juriti, Resid. Santa Angela, Resid. Santa Inês, Conj. Hab. S.J. Rio Preto G e F (Duas Vendas).</p>	III	<p>Jd. dos Gomes, Jd. São Marco, Jd. Soraya, Jd. Vitória Régia, Jd. Zaira, Vila Hipódromo, Vila São Judas Tadeu, Vila Toninho, Conjunto Habitacional Guiomar Assad. Calil (Caic), Conjunto Habitacional Cristo Rei, Resid. Cidade Jardim, Pq. Resid. Cambuí, Pq. Resid. Romano Calil, Pq. Ind. Campo Verde, Mini Distrito Industrial Tancredo Neves, Estância Jockey Clube, Distrito de Engº Schmitt (vila), Jd. Schmidt, Auferville II e III.</p>
		IV	<p>Jd. Analice, Jd. Brasilusa, Jd. Estrela, Jd. Europa, Jd. Novo Mundo, Jd. Ouro Verde, Jd. Redentor, Jd. Resid. Alba, Jd. Roseiral, Jd. Sta. Catarina, Jd. Sta. Luzia, Jd. Sta. Maria, Jd. Tangará, Jd. Urano, Jd. Walkíria, Jd. Viena, Pq. Celeste, Pq. Estoril, Pq. Resid. Cidade Nova, Pq. Resid. Mançour Daud, Pq. Resid. Quinta das Paineiras, Vila Aurora, Vila Bom Jesus, Vila Cristina, Vila Diniz, Vila Dório, Vila Ercília, Vila Elvira, Vila Fiorezi, Vila Sta. Cruz, Vila Sta. Tereza, Vila Sto. Antônio, Vila São Joaquim, Vila Sinibaldi, Vilanova (ret.), Bom Jardim, Higienópolis, Nosso Senhor do Bonfim, São Francisco.</p>
II	<p>Jd. Alto Alegre, Jd. América, Jd. Americano, Jd. Anice, Jd. Bela Vista, Jd. Bordon, Jd. Caparroz, Jd. Castelinho, Jd. do Bosque, Jd. do Bosque II, Jd. do Lago, Jd. dos Seixas, Jd. Flor do Bairro, Jd. Fuscald, Jd. Giuliane, Jd. Jandira, Jd. João Paulo II, Jd. Municipal, Jd. Nazareth, Jd. Paulista, Jd. Primavera, Jd. Regina Maura, Jd. Rosely, Jd. Sta. Rosa I e II, Jd. São Paulo, Jd. São Vicente, Jd. Seyon, Jd. Sônia, Jd. Suzana, Jd. Urupês, Jd. Vieira, Jd. Yolanda, Resid. Garcia II, Resid. Jardins, Resid. Três Marias, Cj. Hab. São Deocleciano (Maquininha), Cj. Hab. São José do Rio Preto I, Pq. das Flores I e II, Pq. Jaguaré, Pq. São Miguel, Pq. Resid. Castelinho, Pq. Resid. Damha, Pq. Resid. Joaquim Nabuco, Vila Anchieta, Vila Angélica, Vila Angélica II, Vila Clementina, Vila Cruzeiro, Vila Dias, Vila Elmaz, Vila Gasbarro, Vila Goyos, Vila Ideal, Vila Ipiranga, Vila Lisboa, Vila Maceno, Vila Mangini, Vila Militar, Vila Moná, Vila Mossoró, Vila Novaes, Vila Nossa Sra. do Carmo, Vila Progresso, Vila Sta. Izabel, Vila São Luiz, Vila São Luiz Gonzaga, Bosque Felicidade, Estância São João, Lot. Jaime do Rosário, Jd. Felicidade, Resid. Sta. Ana, Dist. Ind. Carlos de Arnaldo e Silva, Distrito de Talhado (vila), Auferville V, Jd. Felicidade, Jd. Marambaia.</p>	V	<p>Jd. Aclimação, Jd. Bosque da Saúde, Jd. das Vivendas, Jd. do Sul, Centro e Norte, Jd. Maracanã, Jd. Michel Jacob, Jd. Morumbi, Jd. Moyses Miguel Haddad, Jd. Panorama, Jd. Resid. Francisco Fernandes, Jd. Tarráf, Jd. Tarráf II, Cond. Bourganville, Cond. Débora Cristina, Cond. Recanto Real, Cond. Willage La Montagne, Cond. Wilage Sta. Helena, Vila Redentora (prol.), Vila Sta. Cândida, Vila São João, Vila São José, Vila São Manoel, Vila São Pedro, Chácara Municipal, Nova Redentora, Pinheiros, Universitário, Vivendas, Cidade Ind. Dr. Ulysses da Silveira Guimarães, Cond. Village Flamboyant.</p>
		VI	<p>Jd. Alto Rio Preto, Jd. Alvorada, Jd. Canaã, Jd. Conceição, Jd. Congonhas, Jd. Herculano, Jd. Maria Cândida, Jd. Novo Aeroporto, Jd. Roseana, Boa Vista, Gonzaga de Campos, Santos Dummond, São José Operário, João Gonçalves da Silva (lot.), Parque Industrial, Dist. Ind. Waldemar de Oliveira Verdi, Vila Aeroporto, Vila Boa Esperança, Vila Cap. Luiz Pinto, Vila Curti, Vila Esplanada, Vila Falavina, Vila Itália, Vila Maria, Vila Moreira, Vila Nossa Sra. Aparecida, Vila Nossa Sra. da Paz, Vila Tonelo, Vila Zilda.</p>
		VII	<p>Área Central, Vila Bancária, Vila Imperial, Vila Nossa Sra. de Fátima, Vila Redentora, Lot. Cherubini.</p>

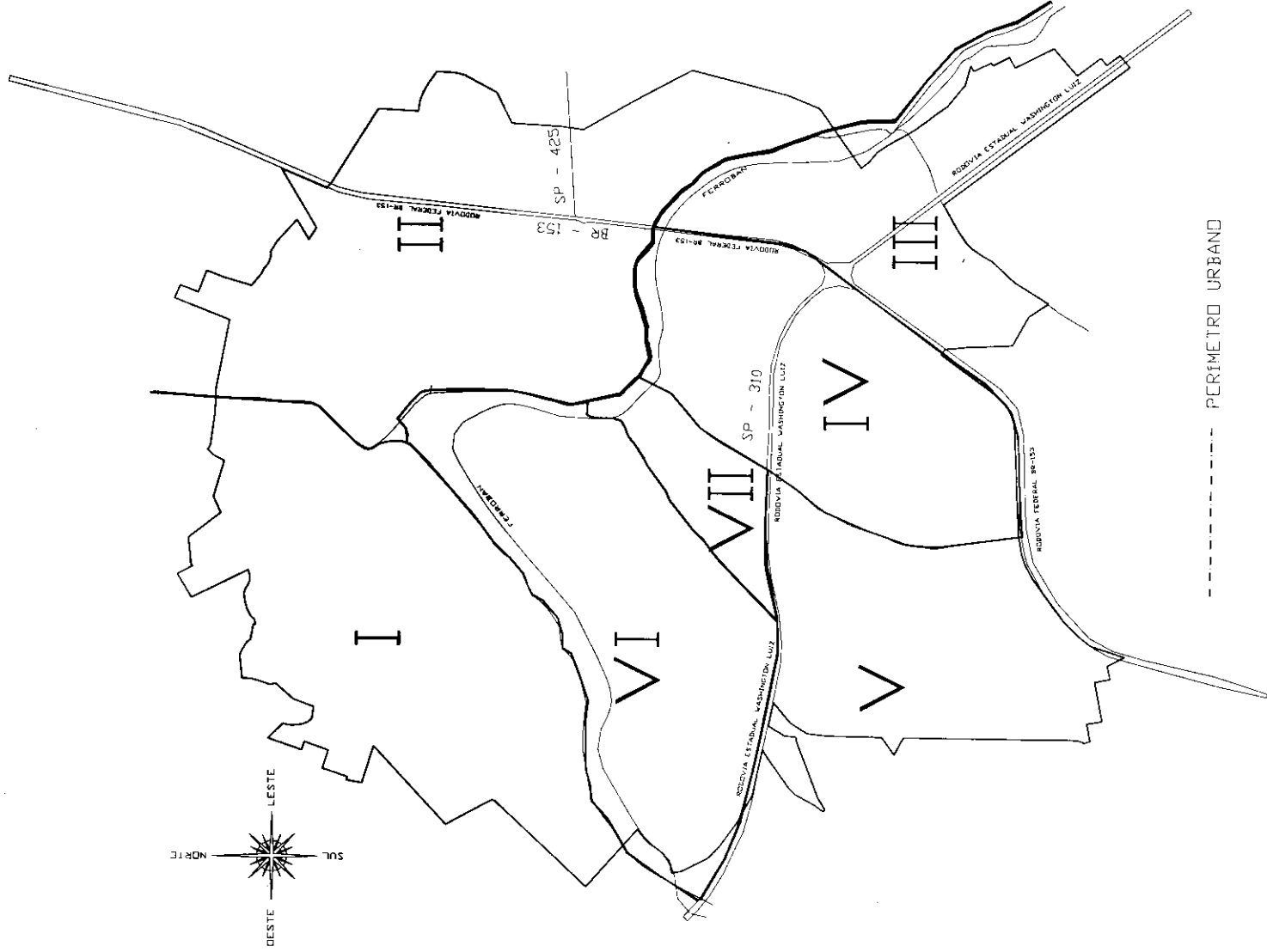


# DEMOGRAFIA - ÁREAS ADMINISTRATIVAS

## POPULAÇÃO 1999 - SITUAÇÃO E SEXO

ÁREAS	URBANA			RURAL			TOTAL GERAL
	HOMENS	MULHERES	TOTAL	HOMENS	MULHERES	TOTAL	
I	53.238	55.849	109.087	1.437	1.252	2.689	111.776
II	35.214	37.828	73.042	1.985	1.847	3.832	76.874
III	14.993	15.268	30.261	2.700	2.471	5.171	35.432
IV	27.316	29.465	56.781	242	200	442	57.223
V	6.440	6.961	13.401	874	265	1.139	15.540
VI	19.778	21.309	41.087	-	-	-	41.087
VII	6.882	8.130	15.012	-	-	-	15.012
<b>TOTAL</b>	<b>163.861</b>	<b>174.810</b>	<b>338.671</b>	<b>7.238</b>	<b>6.035</b>	<b>13.273</b>	<b>351.944</b>

# ÁREAS ADMINISTRATIVAS SÃO JOSÉ DO RIO PRETO



# DEMOGRAFIA - ÁREAS ADMINISTRATIVAS

## POPULAÇÃO URBANA 1999 - FAIXA ETÁRIA

FAIXA ETÁRIA	ÁREA I	ÁREA II	ÁREA III	ÁREA IV	ÁREA V	ÁREA VI	ÁREA VII	TOTAL
0 a 04 anos	7.898	5.288	2.191	4.110	970	2.971	1.085	24.513
05 a 09 anos	8.956	5.997	2.484	4.661	1.100	3.373	1.232	27.803
10 a 14 anos	9.872	6.610	2.739	5.139	1.213	3.714	1.357	30.644
15 a 19 anos	10.483	7.019	2.908	5.457	1.288	3.944	1.441	32.540
20 a 24 anos	9.720	6.508	2.696	5.059	1.194	3.657	1.336	30.170
25 a 29 anos	9.294	6.223	2.578	4.838	1.142	3.497	1.278	28.850
30 a 34 anos	9.698	6.494	2.690	5.048	1.191	3.649	1.333	30.103
35 a 39 anos	8.945	5.989	2.481	4.656	1.099	3.365	1.230	27.765
40 a 44 anos	7.669	5.128	2.124	3.987	941	2.884	1.054	23.787
45 a 49 anos	6.338	4.251	1.761	3.305	780	2.395	875	19.705
50 a 54 anos	5.105	3.418	1.416	2.657	627	1.927	704	15.854
55 a 59 anos	4.167	2.790	1.156	2.169	512	1.574	575	12.943
60 a 64 anos	3.578	2.397	993	1.862	440	1.352	494	11.116
65 a 69 anos	2.836	1.899	787	1.476	348	1.072	392	8.810
70 a 74 anos	1.898	1.271	527	988	233	719	263	5.899
75 a 79 anos	1.233	825	342	642	151	468	171	3.832
80 anos ou mais	1.168	782	324	608	143	444	162	3.631
Idade ignorada	229	153	64	119	29	82	30	706
<b>TOTAL</b>	<b>109.087</b>	<b>73.042</b>	<b>30.261</b>	<b>56.781</b>	<b>13.401</b>	<b>41.087</b>	<b>15.012</b>	<b>338.671</b>

OBS: Projeção revista e atualizada

# DEMOGRAFIA - ÁREAS ADMINISTRATIVAS

## DOMICÍLIOS - POPULAÇÃO/99/DENSIDADE

ÁREAS	DOMICÍLIOS			POPULAÇÃO		DENSIDADE	
	TOTAL	VAGOS	OCUPADOS	URBANA	HAB/DOM	ÁREA(KM2)	HAB/KM2
I	31.849	2.836	29.013	109.087	3,76	22,36	4.878,66
II	22.977	2.517	20.460	73.042	3,57	20,15	3.624,91
III	9.126	650	8.476	30.261	3,57	8,25	3.668,00
IV	19.504	2.350	17.154	56.781	3,31	11,45	4.959,03
V	4.670	646	4.024	13.401	3,33	8,08	1.658,53
VI	14.875	1.946	12.929	41.087	3,18	12,91	3.182,57
VII	7.119	1.411	5.708	15.012	2,63	2,46	6.102,43
<b>TOTAL</b>	<b>110.120</b>	<b>12.356</b>	<b>97.764</b>	<b>338.671</b>	<b>3,46</b>	<b>85,66</b>	<b>3.953,66</b>

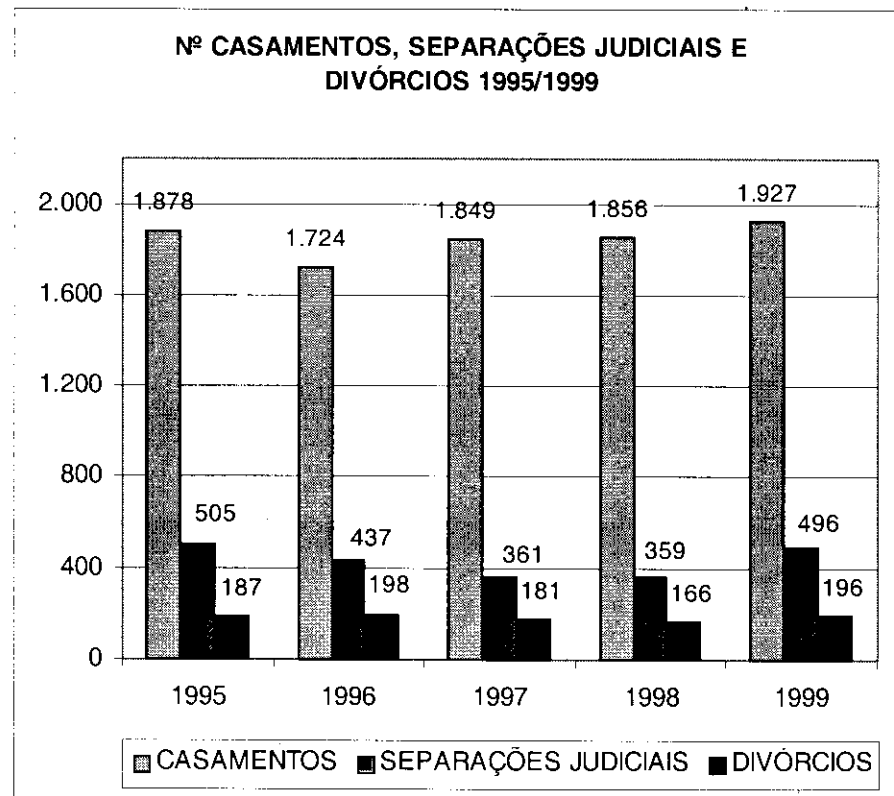
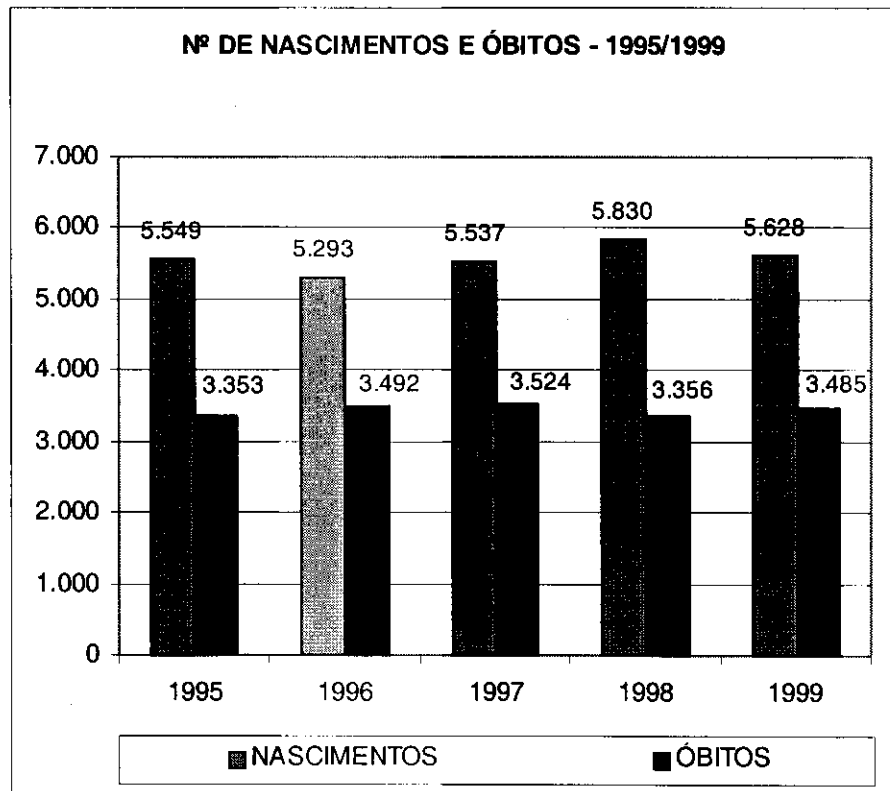
# ESTATÍSTICA DO REGISTRO CIVIL

Neste último quinquênio, foram registrados 27.837 nascimentos. Esta ocorrência pode ser considerada uniforme, neste período, tendo havido pequenas variações, o que é demonstrado pela taxa de natalidade de 1995 que foi de 17,59 nascidos vivos por mil habitantes e a de 1999 que foi de 16,99 nascidos vivos por mil habitantes.

Quanto à mortalidade, foram registrados neste último quinquênio, 17.210 óbitos, que também como os nascimentos, pode ser considerada uma ocorrência uniforme, com poucas variações. A taxa de mortalidade de 1995 foi de 10,55 óbitos por mil habitantes e a de 1999, foi de 9,90 óbitos por mil habitantes.

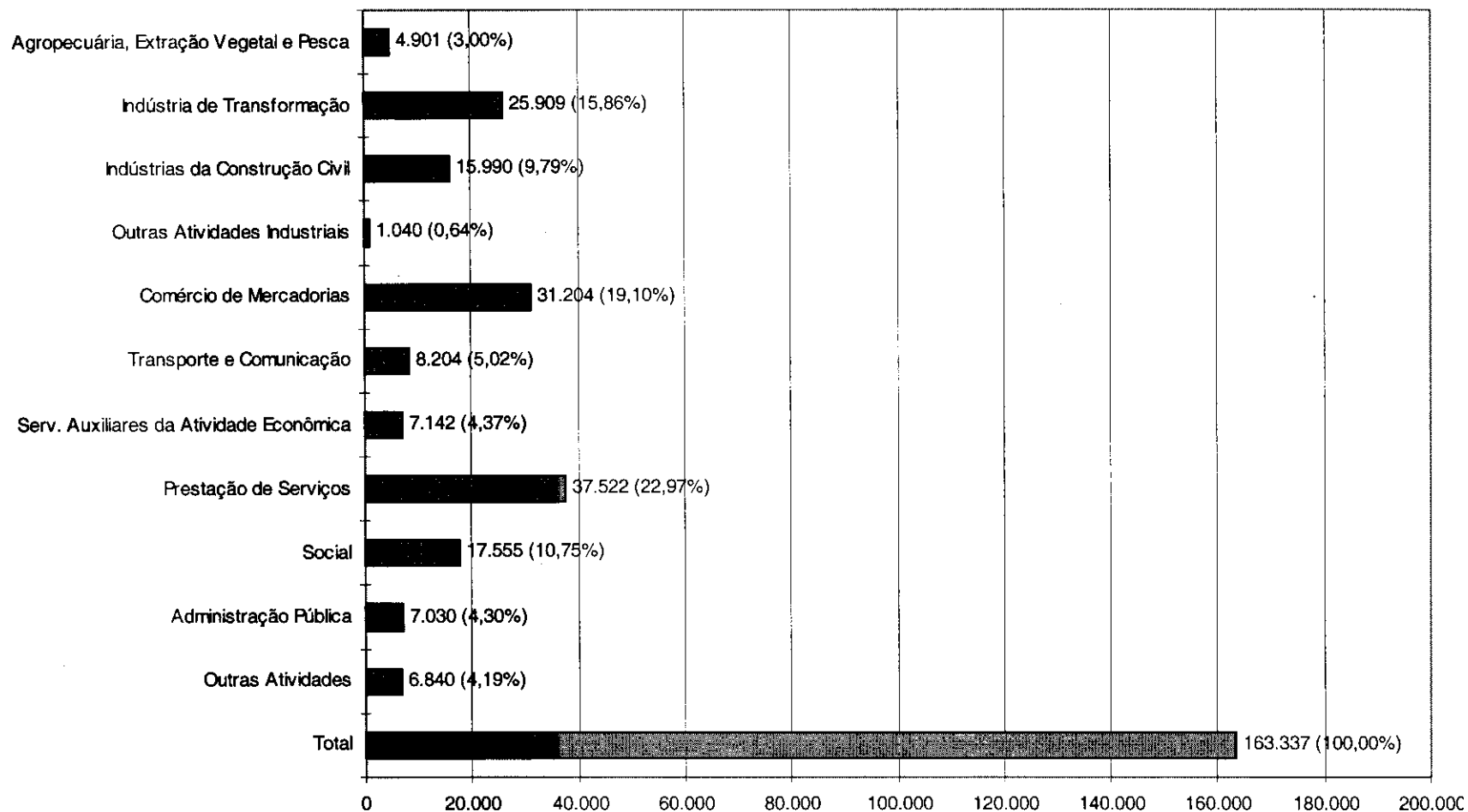
Foram registrados neste último quinquênio 9.324 casamentos. Se por um lado a tendência dos números absolutos parece indicar um pequeno crescimento neste fenômeno, em vista da população do município, que cresceu 11,7 % neste mesmo período, o que ocorreu na verdade foi uma tendência de queda nas taxas de nupcialidade, que passaram de 5,95 casamentos por mil habitantes em 1995 para 5,41 por mil habitantes em 1999.

Ocorreram neste último quinquênio, 2.158 separações judiciais com uma taxa de 1,60 separações judiciais por mil habitantes em 1995 contra um taxa de 1,40 separações judiciais por mil habitantes em 1999 e 196 divórcios com uma taxa de 0,59 divórcios por mil habitantes em 1995, contra uma taxa de 0,55 divórcios por mil habitantes em 1999.



# POPULAÇÃO ECONOMICAMENTE ATIVA - PEA

ESTIMATIVA 1999

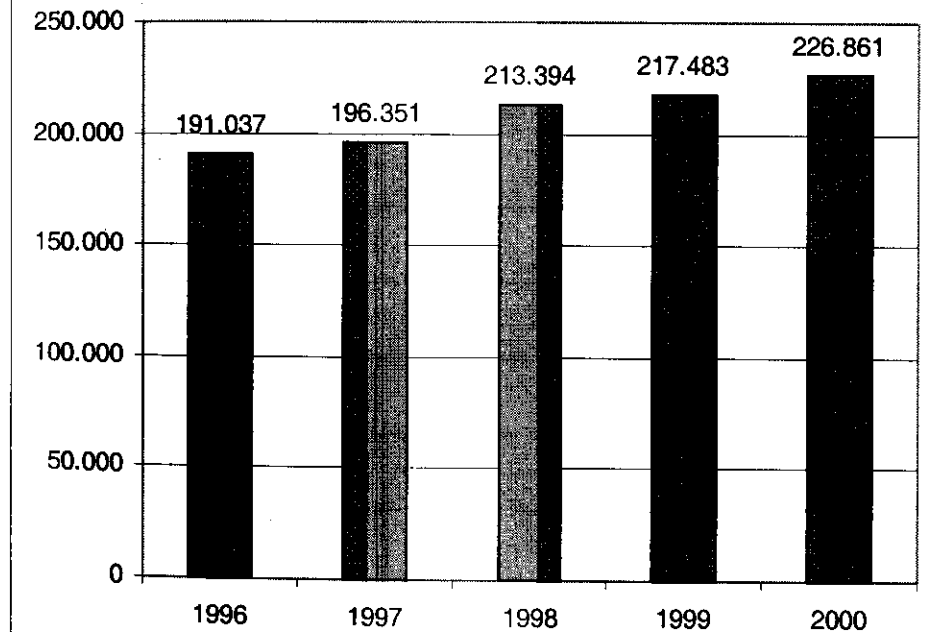


O cadastramento eleitoral realizado até o mês de maio, visando as eleições do ano 2000, registrou um contingente populacional de 226.861 eleitores.

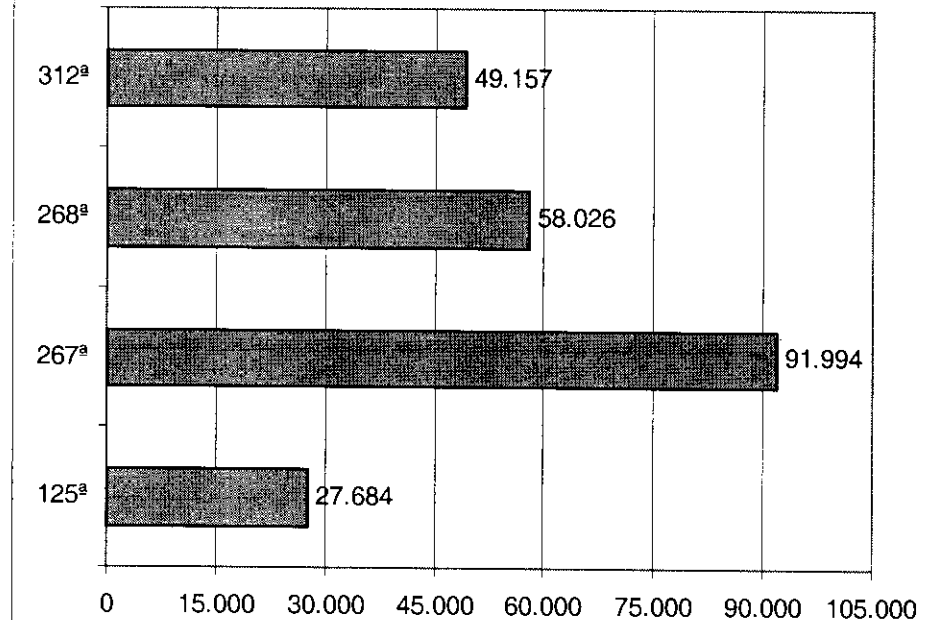
No geral, houve acréscimo absoluto de 35.824 eleitores e acréscimo relativo de 18,75% em relação ao último pleito realizado em 1996. Esse resultado apresentou um acréscimo na taxa de **eleitores/população total** de 58,50% em 1996 para 64,50% em 2000.

Desse contingente populacional de eleitores, 12,20% estão cadastrados na 125ª Zona Eleitoral; 21,67% na 312ª Zona Eleitoral; 25,58% na 268ª Zona Eleitoral e 40,55% na 267ª Zona Eleitoral.

### EVOLUÇÃO ELEITORAL 1996 - 2000



### ZONAS ELEITORAIS - Nº DE ELEITORES - 2000



# REDE ESTADUAL E PARTICULAR DE ENSINO - 1999

DISCRIMI- NAÇÃO	ESCOLAS		CLASSES								ALUNOS								
	REDE ESTADUAL	REDE PARTIC.	REDE ESTADUAL				REDE PARTICULAR				REDE ESTADUAL				REDE PARTICULAR				TOTAL
			PRÉ	ENS. FUND.	ENS. MÉDIO	SUPL.	PRÉ	ENS. FUND.	ENS. MÉDIO	SUPL.	PRÉ	ENS. FUND.	ENS. MÉDIO	SUPL.	PRÉ	ENS. FUND.	ENS. MÉDIO	SUPL.	
E.F.	15	14	-	402	-	14	27	172	-	6	-	14.007	-	669	322	4.421	-	505	19.924
E.F./E.M.	19	10	-	435	333	10	42	191	62	6	-	16.108	16.909	466	591	5.086	2.010	131	37.301
E.M.	01	05	-	-	45	-	-	-	38	5	-	-	1.818	-	-	-	1.381	127	3.326
CEFAM	01	-	-	-	12	-	-	-	-	-	-	-	444	-	-	-	-	-	444
<b>TOTAL</b>	<b>36</b>	<b>29</b>	<b>-</b>	<b>837</b>	<b>390</b>	<b>24</b>	<b>69</b>	<b>363</b>	<b>100</b>	<b>17</b>	<b>-</b>	<b>30.115</b>	<b>15.171</b>	<b>1.135</b>	<b>913</b>	<b>9.507</b>	<b>3.391</b>	<b>763</b>	<b>60.995</b>
<b>SUB TOTAL</b>	65		1.251				542				46.421				14.574				
<b>TOTAL GERAL</b>	65		1.793								60.995								

CEFAM - CENTRO DE FORMAÇÃO E APERFEIÇOAMENTO DO MAGISTÉRIO  
 E.F. - ENSINO FUNDAMENTAL  
 E.M. - ENSINO MÉDIO



# REDE MUNICIPAL DE ENSINO

PRÉ-ESCOLA			
UNIDADES	PRÉDIOS	CLASSES	ALUNOS
EMEIS	45	356	8.377
EMEFS	4	25	673
EMERGÊNCIA	1	1	18
<b>TOTAIS</b>	<b>50</b>	<b>382</b>	<b>9.068</b>

Além das atividades normais, a Secretaria Municipal de Educação desenvolve projetos especiais tais como: iniciação à língua inglesa, capoeira, música, futebol, artes visuais e plásticas. Há atividades que são desenvolvidas em parceria com Universidades, Empresas e Fundações.

**EMEI** - Escola Municipal de Ensino Infantil

**EMEF** - Escola Municipal de Ensino Fundamental

FUNDAMENTAL				
SÉRIES	CLASSES	ALUNOS	REFORÇO ESCOLAR	
1ª	103	3.284	1ª À 4ª SÉRIE	
2ª	113	3.662	CLASSES	17
3ª	88	2.806	ALUNOS	338
4ª	110	3.382		
<b>TOTAIS</b>	<b>414</b>	<b>13.134</b>		

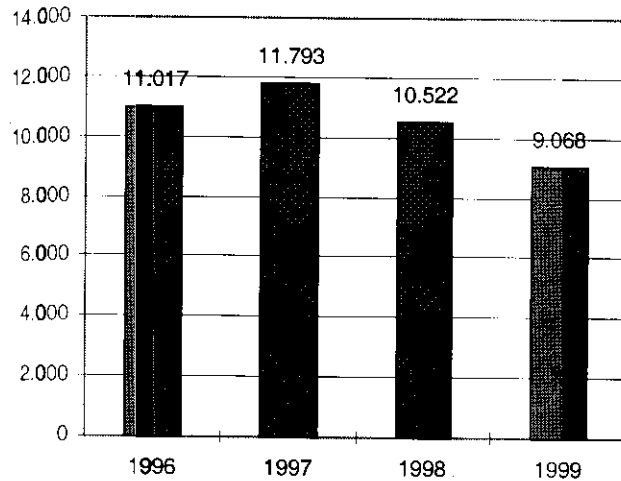
Vale ressaltar que os índices de evasão e retenção escolar observados no Ensino Fundamental, no ano de 1999, foram 0,87% e 4,23% e, no ano de 1996, foram 7,50% e 7,50%, respectivamente. Conforme informação obtida junto à Fundação Seade, no estado de São Paulo, no ano de 1996, referidos índices apresentaram a média de 6,80% e 9,04%.

## ENSINO SUPLETIVO

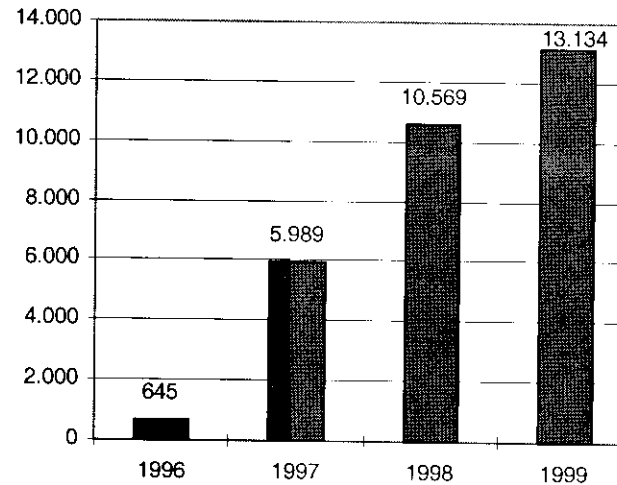
EMES									CEMES	
SUPLETIVO I (1ª a 4ª)			1º GRAU			2º GRAU			CURSO MODULAR	ALUNOS
SÉRIES	CLASSES	ALUNOS	SÉRIES	CLASSES	ALUNOS	SÉRIES	CLASSES	ALUNOS		
1ª a 4ª	16	519	5ª	05	219	1ª	10	449	PRÉ-MODULAR (1ª à 4ª)	58
			6ª	07	276	2ª	09	413	MODULAR (5ª à 8ª)	1.212
			7ª	08	354	3ª	14	634	CLASSES ESP. DEFICIENTE AUDITIVO	12
			8ª	07	277				CLASSES ESP. DEFICIENTE MENTAL	18
<b>TOTAIS</b>	<b>16</b>	<b>519</b>	<b>TOTAIS</b>	<b>27</b>	<b>1.126</b>	<b>TOTAIS</b>	<b>33</b>	<b>1.496</b>	<b>TOTAL</b>	<b>1.300</b>

# EVOLUÇÃO DO ENSINO MUNICIPAL

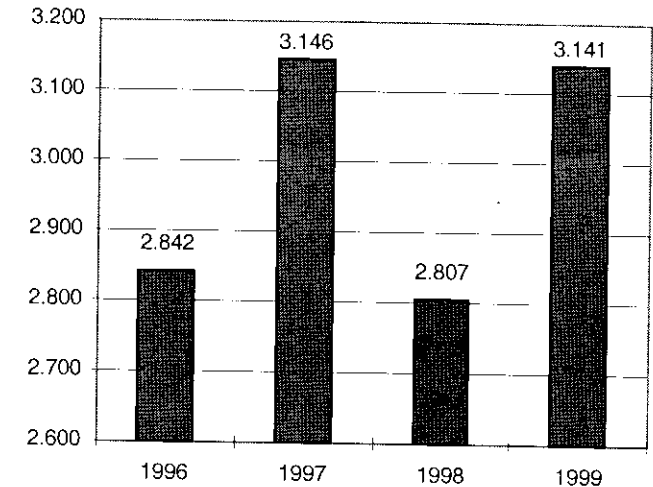
## PRÉ-ESCOLA



## FUNDAMENTAL



## SUPLETIVO



■ Nº DE ALUNOS

**PRÉ-ESCOLA** - Evolução decrescente 98-99 ocasionada pela redução da taxa de natalidade da população e também pelo número de alunos que foram matriculados na 1ª série com 7 anos incompletos (7 anos completados após 30/06).

**FUNDAMENTAL** - A partir de 1997, foram municipalizadas 18 escolas e criadas mais 02 escolas do Ensino Fundamental da 1ª à 4ª série.

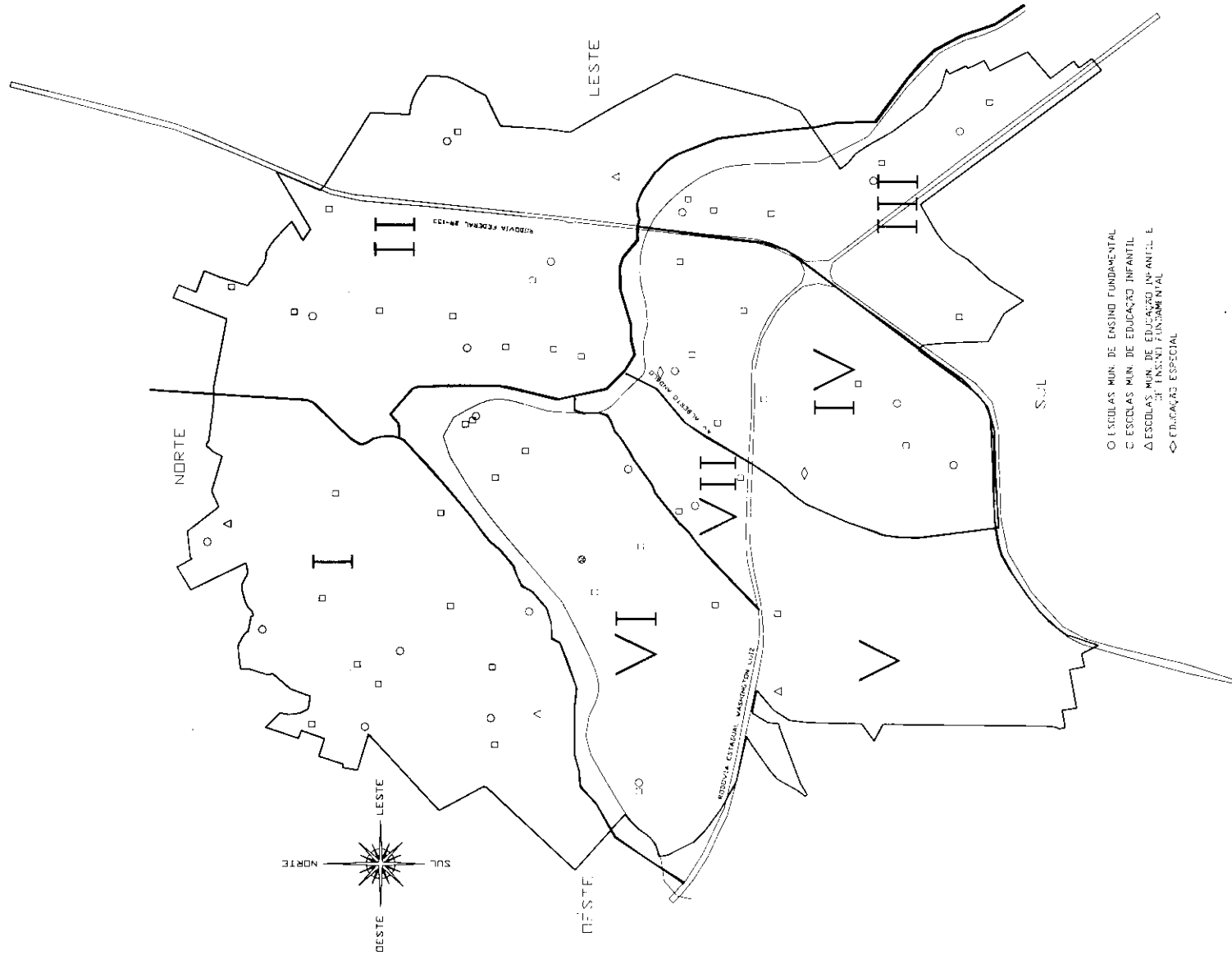
# UNIDADES ESCOLARES MUNICIPAIS

ÁREA	ESCOLA MUNICIPAL DE ENSINO INFANTIL - EMEI	BAIRRO
I	DR. ORESTES QUÉRCIA PROF. CLÓVIS SANFELICE PROF. MANOEL ANTUNES PROFª APARECIDA SALES H. CUNHA CHAFIC BALURA RAIO DE SOL MENINO JESUS PANTERA COR DE ROSA MÔNICA E CEBOLINHA	SOLO SAGRADO SOLO SAGRADO SOLO SAGRADO JARDIM ANTUNES DOM LAFAYETE LIBÂNIO CONJ. HAB. COSTA DO SOL ELDORADO VILA SÃO JORGE JD. BELA HORIZONTE
II	JACY SALLES DA SILVA CASTELO DO BOSQUE BOSQUE ENCANTADO JOÃOZINHO E MARIA FADA AZUL CÉU ENCANTADO A BELA ADORMECIDA VIA LÁCTEA DR. LOTIF JOÃO BASSITT PROFª ELVIRA DE GUZZI RIBEIRO LAERTE TEIXEIRA DA COSTA JOANA CASAGRANDE VINHA	JOÃO PAULO II JARDIM CASTELINHO JARDIM DO BOSQUE VILA IPIRANGA VILA ANCHIETA JD. PAULISTA VILA MACENO JARDIM FUSCALDO CONJ. HAB. MAQUININHA CONJ. HAB. S.J. RIO PRETO I JARDIM BORDON DISTRITO DE TALHADO
III	PROFª ANNA MONTOVANI ANDRADE AMÁLIA SENIR L. P. GESTAL PROF. AGOSTINHO BRANDI VERA VILA TONINHO ZUMBI DOS PALMARES	CIDADE JARDIM RES. ROMANO CALIL CONJ. HAB. CRISTO REI DIST. DE ENGº SCHMITT VILA TONINHO VILA HIPÓDROMO
IV	SÍTIO DO PICA PAU-AMARELO CACHINHOS DE OURO BRANCA DE NEVE CHAPEUZINHO VERMELHO PETER PAN MARIA FÁRIA VASCONCELOS PINOCHIO	JARDIM ESTRELA VILA DINIZ VILA ERCÍLIA BOM JESUS VILA SINIBALDI JARDIM OURO VERDE SÃO FRANCISCO
V	PROF. JOSE BARBAR CURY	SÃO MANOEL
VI	CINDERELA DR. LINNEU DE ALCÂNTARA GIL PRÍNCIPE ENCANTADO PATO DONALD SACI PERERÉ MEU AMOR LUZIA A. PENHA DOS SANTOS PROFª ANA MENDES O. CASTRO	JARDIM CONCEIÇÃO BOA VISTA PARQUE INDUSTRIAL BOA VISTA VILA N. SRA. APARECIDA JARDIM ALTO RIO PRETO JARDIM CANAÃ GONZAGA DE CAMPOS
VII	GATO DE BOTAS SOLDADINHO DE CHUMBO	REDENTORA VILA IMPERIAL

ÁREA	ESCOLA MUNICIPAL DE ENSINO FUNDAMENTAL - EMEF	BAIRRO
I	DEP. SÍLVIO BENITO MARTINI DR. ROMANO CALIL PROFª YOLANDA FERRARI VARGAS PROF. DR. HALIM ATIQUE DR. JOSÉ M. ROLLEMBERG SAMPAIO PROF. RISCIERI BERTO	JD. SANTO ANTÔNIO SOLO SAGRADO JD. MARIA LÚCIA JD. BELA HORIZONTE V. SÃO JORGE SOLO SAGRADO
II	PROFª GUIOMAR MAIA DR. RUI NAZARETH PROFª LÍDIA SANFELICE ANTÔNIO T. MARQUES	CONJ. HAB. MAQUININHA PQ. JAGUARÉ JD. BELA VISTA
III	PROF. CLEOPHAS BELTRAN SILVENTE PROF. MICHEL PEDRO SAWAYA PROF. JOÃO JOSÉ FERIS	JD. DOS GOMES JD. DOS GOMES CONJ. HAB. CRISTO REI
IV	PROF. LUIZ JACOB DR. CENOBELINO B. SERRA DR. JOÃO JORGE SABINO	SÃO FRANCISCO ERCÍLIA
VI	PROF. EZEQUIEL RAMOS PROF. FRANCISCO FELIPE CAPUTO DEP. ARLINDO DOS SANTOS	BOA VISTA PQ. INDUSTRIAL VILA MOREIRA
VII	PROF. OSCAR ARANTES PIRES	V. IMPERIAL

ÁREA	ESCOLA MUNICIPAL DE ENSINO INFANTIL E DE ENSINO FUNDAMENTAL-EMEIF	BAIRRO
I	PROF. AMAURY DE A. FERREIRA PROF. JULIO DE FÁRIA SOUZA JUNIOR	RES. MACEDO TELES JD. SANTO ANTÔNIO
II	DR. NORBERTO BUZINI	JD. YOLANDA
V	PROF. ADERBAL ABRAHÃO DOS SANTOS	JD. MARACANÃ

# UNIDADES ESCOLARES MUNICIPAIS



# ENSINO PROFISSIONALIZANTE (I)

## SERVIÇO NACIONAL DE APRENDIZAGEM INDUSTRIAL - SENAI

O SENAI atua em diferentes modalidades de Educação Profissional e Prestação de Serviços à indústria, totalizando na cidade de São José do Rio Preto, em 1999, 5.161 atendimentos, distribuídos em:

Aprendizagem Industrial - cursos profissionalizantes em 24 ou 30 meses para jovens de 14 a 18 anos, nas áreas:

- Eletricista de Manutenção - 32 formandos
- Mecânica Geral - 25 formandos
- Mecânica Automotiva - 26 formandos

Formação intensiva - profissionalização em 01 semestre para:

- Marceneiro - 34 formandos

Qualificação Profissional - programas específicos de desenvolvimento profissional nas seguintes áreas:

- Eletrotécnica - 492 formandos
- Automobilística - 64 formandos
- Mecânica - 312 formandos
- Automação - 36 formandos
- Qualidade/segurança - 759 formandos
- Costura - 489 formandos
- Informática - 1.127 formandos

Suprimento - desenvolvimento de habilidades gerenciais e/ou operacionais a profissionais da indústria:

- Planejamento e controle do processo de produção na soldagem - 16 empresas - 456 horas
- Alimentação - 108 participantes

Convênios/Parcerias:

- Sinduscon - 10 programas na área de construção civil envolvendo 982 profissionais

Assistência Tecnológica - atividades relacionadas ao processo produtivo desde o seu planejamento até o produto final:

- 67 empresas atendidas, totalizando 759 horas

Desenvolvimento Tecnológico - uso de conhecimento técnico-científico para a produção de novos materiais, equipamentos, processos, produtos e sistemas ou efetuar melhorias nos já existentes:

- Preparação de material didático - 02 empresas - 28 horas
- Palestras - 02 empresas - 46 participantes
- Trabalhos industriais - 02 empresas - 38 participantes envolvidos

Escolas Móveis - laboratórios totalmente equipados para atender a demandas específicas

- Joalheria - 72 treinandos

Alfabetização, Telecurso 2000 (Ensino Fundamental e Médio)

- 470 alunos atendidos

# ENSINO PROFISSIONALIZANTE (II)

## SERVIÇO NACIONAL DE APRENDIZAGEM COMERCIAL - SENAC

O SENAC de S. J. do Rio Preto atendeu em 1999 a 25.000 pessoas em curso, com uma carga total de 30.000 horas/aulas, desenvolvido nas seguintes áreas:

### CENTRO DE EDUCAÇÃO EM INFORMÁTICA (Programas)

Técnico em Informática-Ênfase em Tecnologia da Informação, Integrado em Informática, Administração Windows NT Server 4.0, Autocad R.14 for Windows, Básico em Computação MS-Office 97, Básico em Editoração Eletrônica, Iniciação à Computação, Windows 95, Word 7.0, Excel 7.0, Programador de Microcomputador, Access 97, Criação de Home Pages com HTML, Power Point 97, Windows 95 e Aplicativos MS Office 97, Outlook, Implantação e Suporte do Windows 95, Windows NT Workstation, Computação Gráfica, II Ciclo de Palestras de Informática, Programação JAVA, Linux, Primeiros Socorros em Computador e Teleprocessamento e Redes, Profissão Informática e o Mercado de Trabalho, Preenchimento D.I.P.J. em Meio Magnético, Produção & Design de Home Pages, Rede Corporativa.

### CENTRO DE TECNOLOGIA DO VAREJO (Programas)

Formação de Operadores de Telemarketing, Qualidade no Atendimento ao Cliente, Técnicas Básicas de Vendas, Como se Tornar um Vendedor mais Produtivo, Técnicas de Vendas Porta a Porta, Planejamento e Prospecção em Vendas, Vendedor de Consórcio, Buscando a Excelência na Venda de Auto-Peças, Técnicas Profissionalização de Vendedores, Motivando para a Qualidade Total, Fidelização de Clientes: O Segredo do Sucesso.

### CENTRO DE TECNOLOGIA EM ADMINISTRAÇÃO (Programas)

Encarregado de Departamento Pessoal, Telefonista - Práticas de Atendimento, Relações Interpessoais no Trabalho, Rotinas de Departamento de Pessoal, Rotinas de Escrita Fiscal, Rotinas de Contabilidade, Como Trabalhar em Equipe, Prosperidade Como Chegar Lá, Legislação Contábil e Fiscal da Micro e Pequena Empresa, Auditoria Interna - Contábil e Operacional, Técnico em Contabilidade, Técnico em Secretariado, Recepcionista, Marketing Pessoal, Cultura do Seguro-Como abrir uma empresa de Seguros, Imposto Simples "Paulista", Nova Sistemática do Recolhimento do FGTS, Imposto de Renda Pessoa Jurídica, Emissor de Cupom Fiscal, Cessão de Empreitada de Mão de Obra-Nova Regulamentação e Ordem de Serviço, Datilografia-Básico, Estética e Velocidade, Datilografia No Microcomputador, Matemática Financeira com uso HP-12C-Com ênfase em Operações de Crédito, Matemática Financeira com HP-12C, Administração e Organização de Almoxarifado.

### CENTRO DE COMUNICAÇÃO EM ARTES (Programas)

Curso Prático de Fotografia, Fotografia com Toninho Cury, Caminhada Fotográfica-Gol da Primavera, Faber Castel, Locução de Propaganda para Rádio e TV, Um Novo Paradigma para a Comunicação Oral, Locução Profissional, Radialista-Setor Locução, Oficina de Vídeo, Radialista-Operador de Câmera, Rasgando o Verbo-Apresentação Teatral, Coral Infante-Juvenil do Instituto Vila Lobos, Oficina de Artes, Oficina de Papel Reciclado.

### CENTRO DE EDUCAÇÃO EM MODA (Programas)

Modelagem, Criação de Bijuterias, Desenhista de Jóias, Etiqueta e Comportamento Social, Confecção de Maiôs e Biquínis, Marketing Pessoal e Etiqueta Empresarial, Produção Pessoal, Pinturas Especiais em tecidos, Grafismo Indígena, Tendências da Moda Verão 2000, Encontro de Informação Profissional: Técnico em Estilismo de Moda.

### CENTRO DE ESTUDOS E SERVIÇOS EM RECURSOS HUMANOS (Programas)

VI Seminário de Recursos Humanos, Técnicas Vivenciais de Dinâmicas de Grupo.

### CENTRO DE TECNOLOGIA EM NEGÓCIOS (Programas)

Administração de Frota de Veículos, Técnicas e Habilidades de Negociação, Habilidades no Relacionamento e Sucesso Profissional, Técnicas Vivenciais de Dinâmica de Grupo.

### CENTRO DE TECNOLOGIA EM BELEZA (Programas)

Cabeleireiro, Oficina de Cortes, Coloração e Penteados, Técnico Esteticista, Esteticista Facial, Maquilador Profissional, Depilador, Oficina de Relaxamento para Cabelos Afros, Encontros Técnicos (Dark & Lovely, Bellpram - Depilação, Beleza), Apresentação Técnica de Cortes e Coloração, Técnicas de Massagem Corporal, Como Minimizar os Riscos Causados pela Exposição ao Sol; Seminários: Celulite e Flacidez, Drenagem Linfática, de Beleza Silhouette, Prevenção do Câncer de Pele, Jornada Técnica de Eletroterapia Aplicada à Estética, Técnicas Básicas de Maquiagem na Produção Pessoal.

### CENTRO DE TECNOLOGIA E GESTÃO EDUCACIONAL (Programas)

Educação para o Trânsito - Diretor de Auto-escola, Condutor de Veículos de Transporte de Escolares. Educação: Direção Defensiva, Oficina GRIOT para Educadores, Educação à Distância: Mitos e Realidades, Escrita e Leitura com o computador, Encontro de Informação Profissional-Técnico em Biblioteca. Gestão Educacional - Planejamento e Estruturação de Ações Pedagógicas, Reflexão Ética da Conduta e do Papel Social da Escola. Tecnologia Educacional - PEI-Programa de Enriquecimento Instrumental do Dr. Feuerstein, Oficina: Escrita e Leitura com o Computador, Informática Educacional, O uso do Computador na Escola.

### CENTRO DE EDUCAÇÃO COMUNITÁRIA PARA O TRABALHO (Programas)

PET - Programa de Educação para o Trabalho: Competências Básicas para o Trabalho (Núcleo Central), Programa de Agentes Educacionais Comunitários, Estação de Trabalho: Informática - Saúde - Apresentação Pessoal - Higiene e Organização dos Alimentos - Ambientes de Vendas - Tecnologia das Transações Comerciais - Recepção e Atendimento a Clientes, AJA- Alfabetização de Jovens e Adultos.

### CENTRO DE EDUCAÇÃO EM SAÚDE (Programas)

Saúde Ocupacional - Técnico em Segurança do Trabalho, Encontros Técnicos em Saúde Ocupacional (Os Desafios da Modernidade para Profissionais de Saúde/Segurança do Trabalho, A Nova NR-5-CIPA, Ginástica Laboral, prevenção e Segurança em Laboratório, Proteção Respiratória), Cipa - Comissão Interna de Prevenção de Acidentes. Saúde Hospitalar - V Semana SENAC de Enfermagem, Auxiliar de Enfermagem, Técnico de Enfermagem, Curso de Especialização em Saúde Mental, Noções de Eletrocardiograma e Arritmias, Anotações de Enfermagem, Noções de Farmacologia.

Saúde Ambiental - Caminhada Ecológica, O que Fazer com o Lixo?, Semeando o Futuro.

### CENTRO DE EDUCAÇÃO EM TURISMO E HOTELARIA (Programas)

Eventos - Cerimonial em Eventos.

Hotelaria/Turismo - Técnico em Turismo, Auxiliar de Camareira (Básico), Higiene na Manipulação dos Alimentos, Complexo Walt Disney World Resort, Turismo: Capacitação Profissional, 2ª UNITUR-União Profissionais e Estudantes de Turismo e Relações Públicas.

### CENTRO EDUCAÇÃO EM DESIGN DE INTERIORES (Programas)

Arranjos Energéticos, Artesanato em Papéis, Bisquit, Modelagem de Frutas Gigantes, Embalagens para Presentes, Elaboração de Cartões de Natal, Dylon - Tingimentos Especiais, Decoração Prática, Decoração de Festas Infantis, Atelier de Arte, O Tapete na Decoração, Esculturas com Balões, Decorador de Interiores, Feng Shui na Decoração, Paisagismo, Jardinagem, Texturização de Móveis, paredes e Objetos, Pinturas Especiais, Marchetaria.

## INSTITUTO COMBONIANO DE SÃO JUDAS TADEU

**Atendeu:** 420 menores carentes (masculino)

**Regime:** Semi-Internato

**Faixa-etária:** 12 a 17 anos

**Data de Fundação da Entidade:** 28/10/1962

### CURSOS PROFISSIONALIZANTES

(Duração de 03 anos)

Marcenaria, Serralheria, Gráfica, Eletricidade, Mecânica de Autos e Restauração de Móveis.

### GRUPO DE INICIAÇÃO PROFISSIONAL

Moldagem em Gesso, Artes Plásticas, Artes Finais e Horticultura.

Os alunos iniciantes freqüentam este curso, em rodízio de 02 meses, durante 01 ano, num trabalho de adaptação às atividades da entidade. Depois passam para as oficinas profissionalizantes.

### ÁREA DE SAÚDE

Assistência Médica (através de Convênio gratuito com a Unimed);  
Assistência Odontológica;  
Assistência Psicológica.

### SERVIÇOS COMUNITÁRIOS

Execução de serviços para a comunidade de: Gráfica, Serralheria, Marcenaria, Eletricidade, Venda de Objetos e Móveis Usados, Livraria, Loja de Exposição e Vendas.

### ÁREA SOCIAL

Doação de roupas, calçados, material escolar e material de higiene e saúde, remédios, alimentação diária (café da manhã, almoço, lanche, sopa), transporte gratuito.

### CAMPANHAS

Saúde e Higiene, Reciclagem do vidro, papel, latinhas e plástico;  
Contribuintes mensais.

### ATIVIDADES PARALELAS

Banda Musical;  
Aulas de Educação Física;  
Cidade Mirim;  
Concursos de Redação e Desenho;  
Semana Interna de Prevenção de Acidentes no Trabalho;  
Boletim Informativo "Calor Humano".

### PROMOÇÕES

Festa das Nações (mês de junho);  
Festa de San Gennaro (mês de setembro);  
Festa de São Judas Tadeu (mês de outubro);  
Festa Natal Luz (mês de dezembro).

### ESCOLA DE ENSINO FUNDAMENTAL

Funcionamento a partir do ano letivo de 2000, em parceria com a Prefeitura Municipal, no prédio do antigo Seminário dos Padres Combonianos.

### OUTRAS ATIVIDADES

Aulas de higiene e saúde;  
Aulas de Desenho Técnico Industrial;  
Aulas de Tecnologia;  
Atividades de lazer, esportivas e recreativas;  
Exibição de filmes e slides educativos;  
Visitas a indústrias, empresas, feiras industriais;  
Palestras, debates e discussões de temas atuais;  
Formação religiosa;  
Atendimento aos pais dos alunos;  
Programa de acompanhamento familiar, em parceria com o CRAMI e Prefeitura Municipal;  
Reuniões de Pais;  
Orientação trabalhista.

## FULBEAS - FUNDAÇÃO LÍBERO BADARÓ DE ENSINO E ASSISTÊNCIA SOCIAL

**Atendeu:** 183 menores carentes (feminino)

**Faixa-etária:** 14 a 21 anos

**Data de Fundação da Entidade:** 21/08/1972

### OBJETIVO:

Desenvolver a capacitação e a qualificação profissional de adolescentes do sexo feminino na faixa etária de 14 a 21 anos, para futura inserção no mercado de trabalho, oferecendo-lhes para tanto uma formação completa com módulos específicos e gestão de vivência, proporcionando, além de formação profissional, uma condição de cidadã consciente de seus direitos e deveres.

### CURSOS

- Oficina Informática;
- Oficina de Saúde;
- Oficina de apresentação pessoal;
- Oficina de Higiene e Organização em Serviços de Alimentação;
- Oficina de Organização de Ambientes de Venda;
- Oficina de Tecnologia das Transações Comerciais;
- Oficina de Recepção e Atendimento ao Público;
- Oficina de Sexualidade;
- Oficina de Linguagem.

### ALUNAS RECEBEM

Alimentação, uniforme, atendimento odontológico e psicológico.

### PROJETOS

Instalação de 04 salas de aula e cozinha industrial.

### PROMOÇÕES

- Festa da Pizza (mês de maio)
- Festa da Fraternidade (mês de novembro)
- Exploração de Estacionamento (na própria Entidade)
- Aluguel de Salão para Festas
- Campanhas diversas.

### OUTRAS ATIVIDADES

Atividades culturais, lazer e esportivas; reuniões mensais com pais; palestras com as famílias; participação nos organismos sociais Conselho Municipal dos Direitos da Criança e do Adolescente e Conselho Municipal de Assistência Social.

# ENSINO PROFISSIONALIZANTE V, VI E VII

## EESG "ALBERTO ANDALÓ"

### CURSO TÉCNICO EM CONTABILIDADE

#### PERÍODO DA NOITE

03 Classes de 4ª série (Pós-Médio) 40 alunos

**TOTAL** 120 alunos

DURAÇÃO DO CURSO: 01 (um) ano.

## CEFAM "PROFª LUCÍLIA FERRARI"

### MAGISTÉRIO

#### PERÍODO DA MANHÃ

03 Classes de 1ª série	120 alunos	03 Classes de 3ª série	105 alunos
03 Classes de 2ª série	102 alunos	03 Classes de 4ª série	98 alunos

**TOTAL: 425 alunos**

OBS: Funciona em período integral, os alunos recebem mensalmente bolsa de estudos de um salário mínimo e cumprem obrigatoriamente com estágio supervisionado na rede estadual e municipal.

## ESCOLA TÉCNICA "PHILADELPHO GOUVEA NETTO"

### OBJETIVO DA ESCOLA

Qualificar, reprofissionalizar e atualizar jovens, adultos e trabalhadores, com qualquer nível de escolaridade, visando a sua inserção e melhor desempenho no exercício do trabalho e também ter uma participação na transformação da sociedade como um todo.

**Nº de atendimentos em 1999 - 1.293 alunos**

**Nº de atendimentos em 2000 - 1.321 alunos**

### A Escola oferece habilitações profissionais técnicas em:

Edificações

Eletrotécnica

Enfermagem

Informática

Mecânica

Laboratório de Prótese Dentária

Telecomunicações



# ENSINO SUPERIOR(I) CURSOS DE GRADUAÇÃO

UNIDADES	Nº DE CURSOS	Nº DE ALUNOS	Nº DE PROFESSORES	Nº DE FUNCIONÁRIOS	CURSOS
Faculdade de Medicina de S.J. Rio Preto - FAMERP Autarquia Estadual de Regime Especial	02	645	220	320	Medicina e Enfermagem.
Faculdade de Medicina de S.J. Rio Preto - FAMERP (Residência Médica)	41	250	225	04	Residência Médica.
Faculdade de Medicina de S.J. Rio Preto - FAMERP (Aprimoramento)	19	105	80	04	Aprimoramento em Profissões da Área da Saúde.
Faculdades Dom Pedro II *	04	1.209	116	29	Ciências Econômicas, Administração de Empresas, Engenharia Civil e Arquitetura e Urbanismo.
Centro Universitário do Norte Paulista - UNORP *	21	2.892	152	110	Psicologia, Letras, Matemática com Ênfase em Informática, Pedagogia, Geografia, História, Ciências, Química, Física, Psicologia, Letras, Matemática, Ciências da Computação, Engenharia da Computação, Ciências Biológicas, Marketing e Vendas, Recursos Humanos, Direito, Administração com Ênfase em Análise de Sistemas, Ciências Contábeis, Comércio Exterior, Jornalismo, Radialismo, Rádio e TV, Publicidade e Propaganda, Relações Internacionais, Relações Públicas, Turismo, Letras com Português e Inglês, Letras - Redação e Produção para Meios Digitais, Letras - Tradutor e Intérpretes e Educação Física e Motricidade Humana.
Universidade Paulista - UNIP	11	3.100	120	95	Administração de Empresas, Administração de Empresas com habilitação em Comércio Exterior, Análise de Sistemas, Ciência da Computação, Comunicação Social com habilitação em Publicidade e Propaganda, Direito, Farmácia e Bioquímica, Fisioterapia, Fonoaudiologia, Odontologia e Psicologia.
União das Faculdades dos Grandes Lagos - UNILAGO *	07	1.150	68	35	Comunicação Social com habilitações em Publicidade e Propaganda, Jornalismo e Relações Públicas; Serviço Social, Turismo, Administração de Empresas com Habilitação em Recursos Humanos e Secretariado Executivo.
Centro Universitário de Rio Preto - UNIRP	24	5.000	229	147	Administração de Empresas, Arquitetura e Urbanismo, Ciências Biológicas, Ciência da Computação, Ciências Contábeis, Comunicação Social, Direito, Educação Artística, Educação Física, Engenharia da Computação, Engenharia de Telecomunicações, Engenharia Elétrica, Farmácia, Fisioterapia, Fonoaudiologia, Geografia, Matemática, Medicina Veterinária, Nutrição, Odontologia, Pedagogia, Relações Internacionais, Tecnologia em Processamento de Dados e Turismo.
Universidade Estadual Paulista - UNESP Instituto de Biociências, Letras e Ciências Exatas - Ibilce	09	1.237	187	208	Engenharia de Alimentos, Bacharelado em Ciências Biológicas, Licenciatura em Ciências Biológicas, Bacharelado em Ciências da Computação, Bacharelado em Letras com Habilitação de Tradutor, Licenciatura em Letras, Licenciatura em Matemática e Matemática.
<b>TOTAL</b>	<b>138</b>	<b>15.588</b>	<b>1.397</b>	<b>952</b>	

\* NÃO FORNECERAM OS DADOS REFERENTES A 1999.

# ENSINO SUPERIOR(II)

## CURSOS DE PÓS-GRADUAÇÃO

UNIDADES	Nº DE CURSOS	Nº DE ALUNOS	Nº DE PROFESSORES	Nº DE FUNCIONÁRIOS	CURSOS
Faculdade de Medicina de S.J. Rio Preto - FAMERP	01	75	35	03	Pós-Graduação "Stricto Sensu" em Ciências da Saúde - Eixos Temáticos: Medicina Interna e Medicina e Ciências Correlatas.
Faculdade de Medicina de S.J. Rio Preto - FAMERP	01	50	18	03	Pós-Graduação "Lato Sensu" (Especialização) em Fisiologia e Biomecânica do Exercício Físico.
Faculdades Dom Pedro II *	05	90	45	-	Gestão Avançada de Recurso Humanos, Administração para Desenvolvimento de Executivos, Administração Financeira, Administração de Marketing e Engenharia de Segurança.
Centro Universitário do Norte Paulista - UNORP *	04	227	37	-	Didática do Ensino Superior, Psicopedagogia, Educação à Matemática, Curso de Aperfeiçoamento em Educação Infantil. Cursos ministrados através de convênio com a Fundação Getúlio Vargas: Gestão Empresarial, Gestão em Marketing e Comércio Exterior.
Centro Universitário de Rio Preto - UNIRP	07	300	60	-	"Lato Sensu" - Direito Processual Civil, Direito Penal e Processual Penal, Direito do Trabalho, Direito Empresarial, Direito Tributário, Gestão de Negócios, Desenvolvimento de Sistemas sob Tecnologia Cliente/Servidor e Internet.
Universidade Estadual Paulista - UNESP Instituto de Biociências, Letras e Ciências Exatas - Ibilce	07	354	127	05	"Stricto Sensu" - Mestrado e Doutorado em Ciências Biológicas, Área de Concentração em Genética; Mestrado em Ciências Matemáticas, Área de Concentração em Matemática; Mestrado e Doutorado em Matemática Aplicada, Área de Concentração em Matemática Aplicada, Mestrado e Doutorado em Letras, Áreas de Concentração em Literatura Brasileira e Teoria da Literatura; Mestrado e Doutorado em Biofísica Molecular, Área de Concentração em Biofísica Molecular; Mestrado em Estudos Linguísticos, Áreas de Concentração em Linguística Aplicada e Análise Linguística; Mestrado e Doutorado em Engenharia e Ciências de Alimentos, Áreas de Concentração em Engenharia e Ciências de Alimentos. "Lato Sensu" (Especialização) - Administração Pública; Direito das Obrigações; Estudos Avançados em Língua Inglesa; Estudos Avançados em Linguística e Língua Portuguesa; Fundamentos de Literatura Comparada; Identidade Nacional: Educação, Desenvolvimento Brasil e América Latina na Realidade Global; Planejamento e Desenvolvimento Econômico.
<b>TOTAL</b>	<b>25</b>	<b>1.096</b>	<b>322</b>	<b>11</b>	

\* NÃO FORNECERAM OS DADOS REFERENTES A 1999.

# SERVIÇO SOCIAL DA INDÚSTRIA - SESI

## DIVISÃO DE ASSISTÊNCIA MÉDICA E ODONTOLÓGICA - DAM

**Ambulatório Odontológico nº 28**  
Número de clientes atendidos 6.126

## DIVISÃO DE ESPORTES E LAZER - DEL

**Centro Esportivo nº 16**  
Associados atendidos 223.572

## DIVISÃO DE DESENVOLVIMENTO SÓCIO-CULTURAL - DDS

**Centro de Consultoria e Treinamento nº 14**  
Número de clientes atendidos 6.889

**Centro de Aprendizado Doméstico nº 40**  
Número de clientes atendidos 15.200

**Biblioteca Circulante nº 12**  
Número de clientes atendidos 21.120

**Caixa Estante nº 07**  
Número de clientes atendidos 12.800

## DIV. DE EDUCAÇÃO BÁSICA - DEB

**Centro Educacional Sesi nº 410**  
Alunos matriculados 1.266

**Centro Educacional Sesi nº 338**  
Alunos matriculados 994

**Centro Educacional Sesi nº 430**  
Alunos matriculados 434

## FUNÇÕES

**DAM** = atendimento dentário

**DDS/CCT 14** = campanhas e palestras

**DDS/CAD 40** = educação para saúde, educação doméstica e grupo da 3ª idade

**DDS/Biblioteca Circulante** = empréstimo e consultas de livros

**DEB/Centro Educacional nº 430** = 1º grau, ensino supletivo (1ª à 4ª séries) e Telecurso 2000

**DEB/Centro Educacional nº 410** = 1º grau (1ª à 8ª séries), ensino supletivo (1ª à 8ª séries) e Telecurso 2.000

**DEB/Centro Educacional nº 338** = ensino de 1º grau (1ª à 8ª séries)

**DEL/Centro Esportivo** = aulas de educação física, competições esportivas e lazer

**DAL** = cursos de culinária

# SERVIÇO SOCIAL DO COMÉRCIO - SESC

## ATENDIMENTO

Desenvolvimento Físico-Esportivo	300.000
Biblioteca/Ilha de Leitura/Exposições	70.000
Comemorações	10.000
Recreação	120.000
Expressões Artísticas	400.000
Desenvolvimento Artístico-Cultural	86.000
Lanches e Merendas	280.000
Assistência Odontológica	44.000
Educação para a Saúde	20.000
Assistência Médica	30.000
Cursos de Atualiz. de Conhecimentos	15.000
Trabalhos com Grupos	42.000
Assistência Comunitária	300.000

## SERVIÇOS

Odontologia  
Lanchonete  
Cursos e Oficinas Culturais  
Esportes e Recreação  
Turismo Social  
Ginástica e Dança  
Trabalho Social com Empresas  
Curumim (trabalho com crianças)  
Trabalho Social com Idosos

## PROGRAMAS SETORIAIS

Ponto de Encontro  
Festa Junina  
Fim de Semana Musical  
Música no Parque Aquático  
Domingo na Roça

## PROJETOS ESPECIAIS

Super Férias de Verão  
Projetos: Aquasesc, Desafio do Comércio, Jogos Femininos do Sesc  
Dança Sesc  
Festival Sesc: Olhar a Dança - (setembro)  
Super Férias de Inverno  
Julho Radical  
Encontro Cultural da Terceira Idade (coral/teatro/dança)  
Garçon Cross  
Projeto: Filhos da Pauta  
FESTCOM - Festival Comerciantes da Integração (outubro)  
Natal e Cultural Popular  
Projeto: Saúde e Trabalho (março a dezembro)  
Challenge Day (maio)  
Recreação (outubro)  
Projeto: Arte Pública e Comunidade  
Projeto: Leituras  
Projeto: Ecologia (janeiro e fevereiro)  
Projeto: Série Adágio - Música Instrumental  
Projeto: Sesc Verão - Esporte/Natureza (janeiro, fevereiro e março)  
Projeto: Anjos do Picadeiro  
Projeto: Ensaio - teatro (bimestral)  
Projeto: Coração dos outros - Saravá Mário de Andrade (maio)

## PROGRAMAS PERMANENTES (durante o ano todo)

Exposições (ilha) - área de convivência  
Leitura (ilha) - área de convivência  
Cinema e vídeo  
VER CRIANÇA (temáticos)  
VEJA VÍDEO (grandes diretores)  
T.S.I (Trabalho Social com Idosos) TERÇATIVA (coral/teatro/dança)  
G.V. (Ginástica Voluntária)  
Vocação Esportiva  
Espaço Lúdico  
Turismo Social  
Odontologia e Educação para a Saúde  
Serviço de Matrícula e relacionamento com a clientela  
Curumim  
Sesc In Forma (Grupo de Caminhada)  
Sesc Empresa  
A Escola vai ao Sesc  
Painel Informativo

## INSTALAÇÕES

Endereço: Av. Francisco das Chagas Oliveira, 1333  
SÃO JOSÉ DO RIO PRETO - SP  
Área Total: 16.214 m<sup>2</sup>  
Área construída: 13.688 m<sup>2</sup>  
Capacidade de atendimento: 3.500 pessoas/dia

Nº de pessoas matriculadas	42.000
Nº de pessoas que freqüentaram a Unidade	640.000

# SEBRAE - SP ESCRITÓRIO REGIONAL DE SÃO JOSÉ DO RIO PRETO

## RELATÓRIO GERAL DE ATIVIDADES - 1999

### BALCÃO

Proporcionar a empresários e futuros empreendedores ferramentas de gestão empresarial, através de atendimentos individualizados de consultores especialistas.

**Atendimentos:** 36.700  
**Consultas:** 62.530

### TREINAMENTO

Programa que oferece mais de 40 temas de cursos dirigidos a empresários, nas áreas de: Administração, Finanças, Recursos Humanos, Marketing e Vendas, sendo 80% das aulas práticas e 20% das aulas teóricas.

**Cursos:** 95  
**Participantes:** 2.400  
**Empresas:** 1.090

### CONSULTORIA

Atendimento individual a empresários, através de agendamentos de horários para consultas com especialistas em: Marketing, Finanças, Administração Geral, Produção, Informática, Comércio Exterior e Jurídico.

**Atendimentos:** 1.200  
**Horas:** 1.402  
**Empresas:** 903

### PALESTRAS

Palestras com temas atuais com enfoque na gestão empresarial, proporcionando novas e modernas técnicas de gerenciamento.

**Total de Palestras:** 206  
**Participantes:** 2.940  
**Carga-Horária:** 350  
**Empresas atendidas:** 1.450

### PRODER

Programa fomentador de ações direcionadas ao aproveitamento de nichos econômicos e fortalecimento das Micro e Pequenas Empresas existentes, através de diagnósticos municipais e potenciais econômicos.

**Municípios atendidos:** 04

### EMPRETEC

Treinamento desenvolvido pela ONU que proporciona o aprimoramento do comportamento de um empreendedor de sucesso.

**Seminários:** 11  
**Participantes:** 160

### FEIRAS

Proporcionar às Micro e Pequenas Empresas acesso às diversas feiras do país, oferecendo espaços para expor seus produtos e serviços.

**Feiras realizadas:** 03  
**Empresas atendidas:** 120  
**Stand:** 140

### CRÉDITO

Orientação para acesso a linhas de crédito, com financiamento para capital de giro e compra de equipamentos. Convênios com: Banco do Brasil, Caixa Econômica Federal e HSBC Bamerindus.

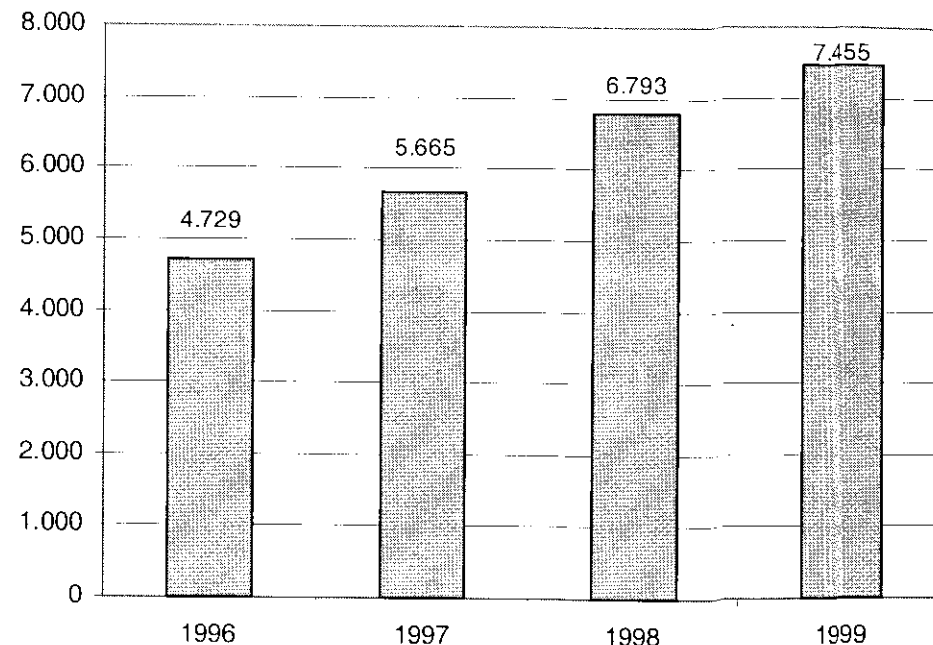
**Empréstimos analisados:** 400  
**Empréstimos financiados:** 510  
**Montante financiado:** R\$ 6.000.000,00

# EQUIPAMENTOS SOCIAIS

ÁREA	CRECHES MUNICIPAIS	DENOMINAÇÃO	Nº DE CRIANÇAS ATENDIDAS EM 1999
I	V. São Jorge	A Caminho da Luz	122
	Jd. Vitorazzo	Anázia José Bolgone	153
	Jd. Antunes	Augusta de Oliveira	292
	Jd. das Oliveiras	Amélia Balbo Sachetin	168
	Jd. Itapema	Caminho do Futuro	140
	Jd. Itapema	Ielar	166
	Jd. Belo Horizonte	Centro Ass. Ed. Rosa de Saron	150
	Solo Sagrado	Madre Martha Maria	240
	D. Lafaiete	Nice Beolchi Nunes Ferreira	189
	Jd. Maria Lúcia	Osvaldo de Carvalho	149
	Jd. Santo Antônio	Tacla Said Benetti	244
Jd. Simões	Silvia Covas	326	
II	Distrito de Talhado	Ana Luiza Athaide Vilela	68
	João Paulo II	Maria Inês Armai	189
	João Paulo II	Célia Honsi	274
	Jd. Maquininha	CICERP Dr. Lotf João Bassitt	167
	Pq. das Flores	Raquel Veronezzi	274
Jd. Sônia	Raquel	143	
III	V. Toninho	Beatriz de Carvalho Seixas	291
	Distrito Engº Schmitt	Grácia Maria da Silva Bortoleto	103
	Caic II	Irmã Izaltina Maria	245
	Cristo Rei	Márcia Affini Bagdasaryan	166
	Vitória Régia	Profª Maria Luiza de Oliveira e Silva	230
IV	Pq. Estoni	Irmã Julieta	433
	Jd. Viena	Luci Hage	243
	São Francisco	Mania Marcolina Costa Faria	139
VI	Pq. Industrial	D. José Joaquim Gonçalves	188
	Gonzaga de Campos	Sade Madlum	145
<b>TOTAL</b>			<b>5.637</b>

ÁREA	CRECHES PARCERIA PARCIAL	DENOMINAÇÃO	Nº DE CRIANÇAS ATENDIDAS EM 1999
I	Eldorado	AMOR - Dr. Mário Althenfelder	299
	Solo Sagrado	AMOR - Silvia Purita	229
	Jd. B. Horizonte (Cecap)	Centro Soc. Paróquia N. Sra. das Graças	em construção
	Jd. B. Horizonte (Cecap)	Centro Comunitário Forças Unidas	em construção
	Jd. Planalto	Centro de Atendimento à Família	em construção
Conj. Hab. SJRP - "G"	Centro Comunitário Duas Vendas	em construção	
II	V. Anchieta	AMOR - Celeste M. Almeida Gouveia	200
	Bosque da Felicidade	Lar Maná José de Jesus	48
	V. Maceno	Noêmia Raduan	210
III	V. Toninho	Ida Tereza Montessor	83
IV	Santa Cruz	Valentina Esteban	87
	V. Ercília	Sociedade Creche de Livia	174
VI	Pq. Industrial	AMOR - Zilda Natel	189
	Boa Vista	Elmaz Tarrat - OBA	108
VII	Redentora	Sociedade Irmã Estelita	191
<b>TOTAL</b>			<b>1.818</b>

Nº DE CRIANÇAS ATENDIDAS - 1996/1999



Observamos um incremento de 57,64% no número de crianças atendidas pelas creches municipais e beneficentes (sistema de parceira Poder Público e Entidades Religiosas e/ou Beneficentes) do ano de 1996 a 1999.

# SERVIÇO SOCIAL I - RESUMO DAS ATIVIDADES DA SECRETARIA DO BEM ESTAR SOCIAL

## ATENDIMENTO AS CRIANÇAS E ADOLESCENTES

### CENTROS COMUNITÁRIOS

#### ÁREA II

Centro Comunitário Municipal Arnaldo Affini  
Av. Philadelpho Manoel Gouveia Neto, 785 - Vila Novaes  
Nº de crianças atendidas em 1999: **187**

#### ÁREA III

Centro Comunitário Municipal  
D. José de Aquino Pereira  
Rua Maria Ceron Volpe, 267 - Vila Toninho  
Nº de crianças atendidas em 1999: **152**

Centro Comunitário Municipal Joaquim Estrela Maia  
Rua Hermelinda M. V. Rocha, 77 - Jd. Vitória Régia  
Nº de crianças atendidas em 1999: **127**

### ATENDIMENTO PRESTADO NA CASA MUNICIPAL DA CRIANÇA E DO ADOLESCENTE GISELDA MARIA RADUAN

Atendimento a crianças e adolescentes em situação de risco e dependentes químicos e também às suas famílias.

#### Projeto Santa Mônica

- Encaminhamentos para os recursos da comunidade: **187**
- Internações na Comunidade Terapêutica Só Por Hoje: **42**

### ATENDIMENTO A CRIANÇAS E ADOLESCENTES EM SITUAÇÃO DE RISCO

Trabalho desenvolvido em parceria com a Fraternidade Samaritanos de Ação Social - S.O.S Criança e Adolescente

- Nº de crianças atendidas: **85**
- Nº de adolescente atendidos: **26**

### DISTRITO DE SEGURIDADE SOCIAL

- Programa de Assistência Social à Gestante: **879**
- Programa de Ajuda Dispensarial: **906** cestas básicas
- Programa de Passe Estudantil: **4.138** estudantes
- Acompanhamento de casos encaminhados pelo Poder Judiciário: **45**
- Acompanhamento de casos encaminhados pelos Conselhos Tutelares: **632**
- Atividades grupais com pessoas diabéticas: **2.954**
- Atividades grupais com pessoas hipertensas: **1.410**
- Programa Auxílio Transporte: **35.500**
- Programa Auxílio Transporte para pacientes submetidos a hemodiálise: **9.000**
- Encaminhamentos aos recursos da comunidade: **9.329**
- Programa Leite Especial (soja/pó/complemento alimentar): **28** crianças

## ATENDIMENTO A PESSOAS PORTADORAS DE NECESSIDADES ESPECIAIS

### Expedição de Carteira de Identificação para Transporte Coletivo Urbano Gratuito

- Nº de carteiras expedidas: **99**

### Projeto "Abordagem ao Paciente com Invalidez Adquirida", desenvolvido em parceria com a Famerp, para atender pacientes vítimas de acidente vascular encefálico

- Nº pacientes atendidos, residentes em São José do Rio Preto: **96**

## PLANTÃO SOCIAL

### CASA DA CIDADANIA

- Nº de pessoas atendidas durante o ano: **6.312**
- Triage e encaminhamento aos recursos da comunidade: **1.719**
- Passe gratidão: **1.095**
- Passe solidariedade: **99**
- Obtenção de documentos pessoais: **537**
- Fornecimento de passes de ônibus: **1.049**
- Fornecimento de passes de ônibus para portadores de HIV: **17.088**

## ATENDIMENTO À 3ª IDADE

### Expedição de Carteira de Identificação para Transporte Coletivo Urbano Gratuito

- Nº de carteiras expedidas: **1.095**

### Grupo da 3ª Idade implantado nas dependências do Centro Comunitário Municipal Jardim Novo Mundo

- Nº de participantes: **140**

### Asilo Geriátrico de Engenheiro Schmitt

- Nº de atendimentos durante o ano: **169**
- Nº de idosos admitidos durante o ano: **31**

### Programa Leite é Saúde

- Fornecimento de um litro de leite "in natura" ao dia, para pessoas com idade superior a 65 anos, com renda familiar mensal de até três salários mínimos e que residam no município há pelo menos três anos.
- Início da implementação do programa: 01/02/2000.
- Nº de pessoas beneficiadas ao dia: **4.754**
- Quantidade de litros/mês: **123.604**
- Quantidade de litros de fev./abril-2000: **370.812**

# SERVIÇO SOCIAL II - RESUMO DAS ATIVIDADES DA SECRETARIA DO BEM ESTAR SOCIAL

## PROGRAMAS E PROJETOS

### **PROGRAMA COMPLEMENTANDO A RENDA**

- Desenvolvido em parceria com a Secretaria de Estado de Assistência e Desenvolvimento Social, consiste no atendimento a famílias que possuam crianças e adolescentes em situação de exclusão social, concedendo recurso financeiro mensal de acordo com o número de componentes: 95 famílias.

### **PROGRAMA RESGATANDO A CIDADANIA**

- Trabalho social desenvolvido junto às famílias do Jd. Santo Antônio, que possuam crianças e adolescentes que se encontrem em situação de risco de exclusão social (Projetos: Educação Alternativa; Fortalecendo a Família; Geração de Renda; Resgatando a Família e Mais Solidários): 1.200 pessoas.

### **PROGRAMA LEITE É SAÚDE**

- Fornecimento de um litro de leite "in natura" para crianças de 0 a 5 anos:
  - Nº de crianças beneficiadas ao dia: 6.000
  - Qtde. de litros de leite distribuída ao mês: 180.000
  - Qtde. de litros de leite distribuída ao ano: 2.160.000

### **PROGRAMA AGENTE JOVEM DE DESENVOLVIMENTO SOCIAL E HUMANO**

- Atendimento a adolescentes de 14 a 17 anos em horário distinto ao escolar, com ações direcionadas ao desenvolvimento pessoal e participação social; recebimento de bolsa-auxílio mensal em pecúnia; parceria com o Ministério da Previdência e Assistência Social: 100 adolescentes.

### **PROGRAMA INTEGRAÇÃO ASSOCIAÇÃO ATLÉTICA BANCO DO BRASIL**

- Atendimento a crianças de 07 a 11 anos, com atividades voltadas ao esporte e reforço escolar em horário distinto ao escolar: 100 crianças.

### **PROJETO GERAÇÃO DE RENDA**

- Trata-se de centro de treinamento em panificação e confeitaria: 40 formandos/ano e 16 encaminhamentos para o mercado de trabalho.

### **PROJETO VIVA LEITE**

- Atende crianças entre 6 meses a 2,5 anos, cuja renda familiar seja de até dois salários mínimos; em parceria com a Secretaria de Estado de Abastecimento e Agricultura: 1.158 crianças.

### **PROJETO FAMÍLIAS DE APOIO**

- Garantir a convivência da criança e do adolescente em sua família natural, com a proteção integral e possibilidades de desenvolvimento conforme o Estatuto da Criança e do Adolescente:
  - Crianças em acompanhamento: 62
  - Adolescentes em acompanhamento: 30
  - Famílias em atendimentos: 32
  - Encaminhamento aos recursos da comunidade: 164

### **PROJETO EDUCAÇÃO ALTERNATIVA**

- Fornecer conhecimento às crianças para que criem e realizem seus sonhos e se socializem (capoeira, teatro, música, pintura...): 200 crianças

### **PROJETO LIBERDADE ASSISTIDA X CIDADANIA GARANTIDA**

- Atendimento a adolescentes em conflito com a lei, inseridos na medida sócio-educativa, através de acompanhamento sistemático de seus grupos familiares: 100 adolescentes.



# SERVIÇO SOCIAL III - RESUMO DAS ATIVIDADES DA SECRETARIA DO BEM ESTAR SOCIAL

## DEPARTAMENTO DO TRABALHO

- atendimentos realizados durante o ano: 8.425
- Encaminhamentos para emprego: 5.051

Devido ao acirramento da crise econômica e situação financeira agravada, foram firmados convênios com ONG's, para auxílio às seguintes entidades:

### **ALARME - ASSOCIAÇÃO LAR DE MENORES**

- Atividades extra-curriculares culturais, esportivas e reforço escolar: 225 crianças e adolescentes.

### **ARDEF - ASSOCIAÇÃO RIOPRETENSE DOS DEFICIENTES FÍSICOS**

- Atividades pedagógicas para alunos deficientes físicos: 25 pessoas.

### **ARPROM - ASSOCIAÇÃO RIOPRETENSE DE PROMOÇÃO DO MENOR**

- Procura prevenir, minorar e reverter as situações de carências nas áreas de saúde, educação e orientação para o trabalho: 650 adolescentes.

### **ASSOCIAÇÃO RENASCER**

- Reabilitação de portadores de deficiências múltiplas: 50 pessoas.

### **ASSOCIAÇÃO SER HUMANO**

- Atividades extra-curriculares, culturais, esportivas e reforço escolar: 1.076 crianças e adolescentes.
- Melhoria das condições nutricionais e qualificação profissional - refeições grátis - cozinha industrial:
  - Unidade Solo Sagrado: 100 refeições/dia
  - Unidade Jd. Antunes: 200 refeições/dia
  - Unidade Pq. da Cidadania: 700 refeições/dia
  - Unidade Jd. João Paulo II: 500 refeições/dia
  - Unidade V. União: 400 refeições/dia
  - Unidade Jd. Vitória Régia: 200 refeições/dia
  - Unidade Vila Toninho: 200 refeições/dia
  - Unidade Zé Menino/Jd. Gabriela/Estância Sta. Catarina/Jd. Sto. Antônio/Distrito de Talhado: em fase de instalação
- Estima-se que, a partir do segundo semestre de 2000, a Secretaria esteja ampliando para 5.000 o número de refeições distribuídas gratuitamente aos moradores dos bairros de periferia. Serão 12 centros de distribuição, ou "**Restaurantes Populares**" como estão sendo denominados.

### **INSTITUIÇÃO PAULISTA ADVENTISTA DE EDUCAÇÃO E ASSISTÊNCIA SOCIAL**

- Atividades ocupacionais, esportivas e reforço escolar no Centro Comunitário Dom José de Aquino Pereira: 83 crianças e adolescentes.

### **CENTRO COMUNITÁRIO PAROQUIAL DA VILA MACENO**

- Cursos pré-profissionalizantes e profissionalizantes: 150 pessoas.

### **CENTRO PROMOCIONAL MADRE MARIA DI GREGÓRIO**

- Cursos semi-profissionalizantes: 30 crianças e adolescentes.

### **COMUNIDADE MISSÃO EVANGÉLICA ATOS**

- Atividades sócio-educativas: 50 crianças.

### **COMUNIDADE TERAPÊUTICA SÓ POR HOJE**

- Tratamento e recuperação de dependentes de alcoolismo ou drogas: 16 pessoas.

# SERVIÇO SOCIAL IV - RESUMO DAS ATIVIDADES DO FUNDO SOCIAL/CRECHE AMOR/LAR BEATRIZ

## FUNDO SOCIAL DE SOLIDARIEDADE

Atendimento à população carente do município

### PRINCIPAIS ATIVIDADES

Campanha do Agasalho  
Campanha Permanente da Solidariedade  
Campanha da Sacolinha de Natal  
Participações dos Jogos dos Idosos JORI e JEI  
Doações de Óculos  
Doações de Medicamentos  
Doações de Próteses Ortopédicas e Auditivas  
Doações de Enxoval de Bebê  
Doações de Materiais Básicos para Construções  
Doações de Cadeiras de Rodas  
Empréstimo de Cama Hospitalar, Cadeira de Rodas, Muletas, Cadeira Higiênica, Andador.

### ASSOCIAÇÃO MATERNAL DE ORIENTAÇÃO E REEDUCAÇÃO - AMOR

Atendimento a 580 crianças na faixa etária de 04 meses a 07 anos

Casa da Criança Zilda Natel - Rua Profª Zulmira Salles, 1187 - Parque Industrial

Creche Mário Altenfelder Silva - Av. Monte Aprazível, 3408 - Eldorado

Creche Celeste Maria Gouveia - Rua Aimorés, 51 - Anchieta

Creche Profª Sylvia Purita - Rua 16, s/nº - Solo Sagrado

### PRINCIPAIS ATIVIDADES COMEMORATIVAS

Páscoa, Dia do Índio, Dia das Mães, Festa Junina, Participação "Chalange-Day", Dia da Bandeira, Semana da Pátria, Semana das Crianças com diversos passeios (Represa Municipal, Sesc, Teatro, Bosque Municipal, Trenzinho, Fábrica de Refrigerantes Arco-Iris, participação de teatro infantil, formatura com entrega de sacolinhas de Natal).

### PROJETOS EDUCATIVOS

Com crianças, com monitores, com meio ambiente.

### LAR BEATRIZ DA CONCEIÇÃO - L.E.B.E.C

Atendimento a 520 crianças na faixa etária de 07 a 14 anos

Unidade I - Av. Nova Granada s/nº - Eldorado - Fone: 236.4351

Unidade II - Rua Antônio Francisco Coutinho s/nº - Dom Lafaiete - Fone: 236.4299

### PRINCIPAIS ATIVIDADES

Educação física, palestras, recreação, acompanhamento médico, odontológico e psicológico.

### INICIAÇÃO PROFISSIONALIZANTE EM

Marcenaria, datilografia, corte e costura, bordado, pintura, dança, música, coral, fanfarra e teatro, além de reforço escolar.

### ATENDIMENTO ÀS MÃES

Curso de Corte e Costura, Datilografia e Cabeleireiro.

# SERVIÇO SOCIAL V - RESUMO DAS ATIVIDADES DA CASA DA CRIANÇA ALÉM DO AMOR/ FUNDAÇÃO RIOPRETENSE DE ASSISTÊNCIA SOCIAL - FRAS

## CASA DA CRIANÇA ALÉM DO AMOR

Rua Sto. André, 595 - Jd. Europa - CEP 15014-590 - S.J. Rio Preto - SP - Tel.: 230.1258/Telefax: 235.1889 - e-mail: gada@nutecnet.com.br

Entidade Mantenedora: GADA - Grupo de Amparo ao Doente de AIDS

Período: janeiro a dezembro de 1999.

**I - Crianças Admitidas: 04**

**II - Crianças Reintegradas: 05**

**III- Total de Crianças Assistidas: 24**

**IV-Sexo:** Masculino: 13      Feminino: 11

**V- Faixa Etária:**

00 a 02 anos: 03

02 a 04 anos: 07

04 a 06 anos: 04

06 a 08 anos: 05

**VI-Status Sorológico:**

Soropositivo: 04

Soronegativo: 12

Sorointerrogativo: 03

## FUNDAÇÃO RIOPRETENSE DE ASSISTÊNCIA SOCIAL - FRAS

Rua Antônio de Godoy, nº 2839 - Centro - CEP 15.015-100 - São José do Rio Preto - SP - Tel. (17) 233.3355 / 233.3565

Período: janeiro a dezembro de 1999.

**I - Histórico:** Entidade instituída pela Lei nº 1.071, de 05/01/1965.

**II - Objetivo Geral:** Promoção do ser humano e integração social.

**III- Objetivo Específico:** Coordenação dos serviços prestados ao migrante, população de rua e munícipe, através do atendimento das necessidades básicas e acompanhamento psicossocial.

**IV- Programas Desenvolvidos e Número de Pessoas Atendidas:**

- Plantão Social ..... 9.000

- Lar Abrigo "Dr. Wilson Mazoto Júnior" ..... 20

- Núcleo de Atividades Terapêuticas "Laços" ..... 23

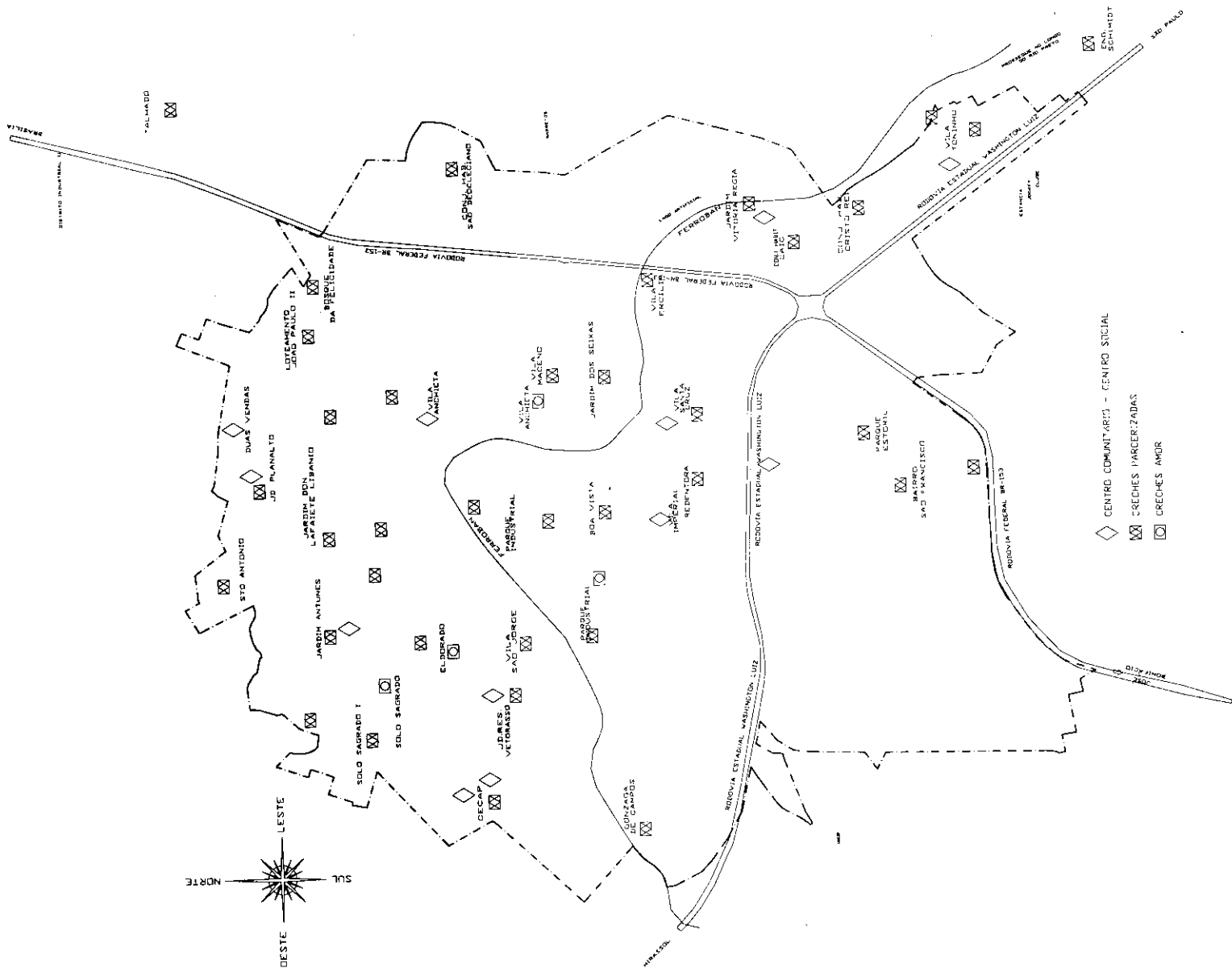
- Ambulatório Psiquiátrico e Psicológico ..... 1.247

# PROGRAMA DE DESFAVELAMENTO

ÁREA	AGLOMERADO	ÁREA DE TRANSFERÊNCIA	Nº BARRACOS	Nº PESSOAS
I	Jardim Marajó	Parque da Cidadania	12	48
	Jardim Antunes	Parque da Cidadania	36	136
	Jardim Laranjeiras	Parque da Cidadania	73	278
	Piedade	Parque da Cidadania	10	41
	Dom Lafaiete	Residencial Renascer	82	306
II	Triângulo	Parque da Cidadania	85	326
	Árvore	Jardim Sto. Antônio	46	157
III	Brejo Alegre	Parque da Cidadania	20	69
	Represa II	Residencial Renascer	11	41
IV	São Francisco	Parque da Cidadania	14	71
	Represa I	Residencial Renascer	09	28
VI	Gonzaga de Campos	Loteamento Sta. Ana	80	333
	Sta. Terezinha (fonte)	Parque da Cidadania	12	69
<b>TOTAL</b>	<b>13</b>		<b>490</b>	<b>1.903</b>

No ano de 2000, esses núcleos de favelas deixaram de existir face ao Programa de Desfavelamento ora desenvolvido pela Prefeitura. Todas as famílias estão sendo transferidas para casas construídas nas localidades acima especificadas no campo "ÁREA DE TRANSFERÊNCIA".

# EQUIPAMENTOS SOCIAIS



# UNIDADES BÁSICAS DE SAÚDE (I)

ÁREA	U.B.S	DENOMINAÇÃO	ENDEREÇO
I	SOLO SAGRADO	"Dr. Virgílio Dalla Pria"	Rua Beatriz da Conceição
	VILA MAYOR	"Dr. Afiz Nassif"	Av. Domingos Falavina
	ELDORADO	"Dr. Oscar Barros Serra Dória"	Av. Nova Granada
	JD. VETORAZZO	"Dr. Domingos Marcolino Braille"	Av. Fortunato Ernesto Vetorazzo
	SOLO SAGRADO	SAE - Ambulatório DST/AIDS	Rua Beatriz da Conceição
	SANTO ANTONIO	"Dr. Irineu Sanches"	Rua 17
II	TALHADO	"Posto Médico e Odontológico"	Praça da Matriz
	JAGUARÉ	"Dr. José Arroyo Martins"	Av. Danilo Galeazzi, 2617
	ANCHIETA	"Dr. Selman Nazareth"	Av. Philadelpho Gouveia Netto
	C.S.I	"Dr. Orlando Van Evin Filho"	Av. Philadelpho Gouveia Netto
	JD. AMERICANO	"Dr. Crecêncio Cêntola"	Av. Antônio Pereira Lima
	SÃO DEOCLECIANO	"Dr. Lindomar Luiz Longo"	Rua Virgilio Dias de Castro
	N.G.A. 60	Núcleo de Gestão Assistencial 60	Rua São Paulo, 2330
	SAÚDE MENTAL	Saúde Mental	Rua Gal. Glicério, 2292
PATOLOGIA CLÍNICA	Patologia Clínica	Rua Gal. Glicério, 2292	
P.S. CENTRAL	"Dr. Ruy Nazareth"	Rua Regente Feijó, 33	
	CAPS	Centro de Atenção Psico-Social	Rua Jaguaré, s/n
III	VILA TONINHO	"Dr. Gilberto Lopes da Silva"	Rua 4 - A
	ENG. SCHMIDT	"Dr. Cléo Roma"	Rua Voluntários da Pátria
IV	VILA ELVIRA	"Dr. Nassiff"	Av. Major Léo Lerro
	SÃO FRANCISCO	"Dr. Hubert Richard Pontes"	Rua José Secco
VI	PQ. INDUSTRIAL	"Dr. Ivan Miziara"	Rua Expedicionários/Osvaldo Aranha
	GONZAGA DE CAMPOS	UBS Gonzaga de Campos	Av. Feliciano Sales Cunha
VII	C.O.A.S.	COAS - Centro de Orientação e Apoio Sorológico	Av. Alberto Andaló
	AMBULATÓRIO PÁTEO	Ambulatório Páteo da Prefeitura Municipal	Av. Alberto Andaló, 3030

# UNIDADES BÁSICAS DE SAÚDE (II)

## ATIVIDADES - 1999

DENOMINAÇÃO	VACINAÇÃO	ODONTOLOGIA	ASSIT. SOCIAL	PSICOLOGIA	ENFERMAGEM
Sto. Antônio	6.115	-	2.724	1.834	2.103
Vila Mayor	7.668	4.787	2.702	392	798
Solo Sagrado	18.338	16.201	3.112	2.117	4.284
Eldorado	9.493	9.260	2.399	3.178	6.630
Vetorazzo	11.634	8.027	2.136	-	5.839
Jaguaré	12.810	12.984	4.096	2.325	910
São Deocleciano	2.341	6.875	1.781	1.396	2.296
Americano	3.183	5.295	620	-	4.174
Anchieta	8.627	11.229	1.264	-	6.286
C.S.I./PAM	-	-	-	101	679
Vila Toninho	9.546	7.781	2.412	1.932	9.919
Vila Elvira	8.803	6.573	950	-	2.622
São Francisco	4.375	2.932	2.449	543	2.667
Pq. Industrial	9.363	4.840	1.268	321	1.933
CAPS	-	-	670	1.314	21
COAS-DST/AIDS	-	-	190	1.444	1.457
Amb. DST/AIDS	-	1.120	1.120	613	1.268
Talhado - P.S.F.	846	-	-	-	-
G. de Campos - P.S.F.	2.012	-	-	-	-
P.S. Central	-	8.334	1.172	-	491
C.S.I.	4.363	-	-	-	997
Engº Schmitt	2.179	1.601	61	134	927
N.G.A. - 60	-	-	-	-	-
P.A.M. - II *	800	-	74	451	1.434
Saúde Mental	-	-	1.039	2.835	1.997
Patologia Clínica	-	-	-	-	-
Sec. de Saúde	-	798.174	-	-	-
Kombi I	-	3.430	-	-	-
Kombi II	-	3.920	-	-	-
C.A. Pq. Industrial	-	14.112	-	-	-
C.A. Eldorado	-	8.715	-	-	-
Trailer	-	4.092	-	-	-
Trailer I	-	6.930	-	-	-
Trailer II	-	10.093	-	-	-
S. J. Tadeu	-	3.583	-	-	-
<b>TOTAIS</b>	<b>122.496</b>	<b>959.768</b>	<b>32.239</b>	<b>20.930</b>	<b>59.732</b>

ATENDIMENTO PRIMÁRIO	QUANTIDADE
Consultas Médicas	716.202
Atendimentos Odontológicos	959.768
Atendimentos Básicos	393.944
<b>TOTAL</b>	<b>2.069.914</b>

EXAMES COMPLEMENTARES DE ROTINA	
EXAMES	QUANTIDADE
Rodiocognóstico	1.552
Ultrassom	1.890
Eletrocardiograma	7.210
Estesimetria	171
Audiometria	1.152
Patologia Clínica	18.010
<b>TOTAL</b>	<b>29.985</b>

ODONTOLOGIA	
UNIDADES	QUANTIDADE
Unidades P. Municipal	161.594
C.S.I. - Escolas Estaduais	141.108
Proc. Coletivos I	657.066
<b>TOTAL</b>	<b>959.768</b>





# PROGRAMAS MUNICIPAIS DE SAÚDE

## PROJETO SIDADANIA - PROFISSIONAIS DO SEXO

ATIVIDADES	ATENDIMENTOS
Profissionais cadastrados	6.369
Profissionais abordados	3.368
Intervenção de campo	122
Materiais distribuídos	17.766
Encaminhamento Médico	403
Distrib. preservativo Feminino	616
Distrib. preservativo Masculino	95.264
Oficinas	40
Reuniões	70

## VIGILÂNCIA EPIDEMIOLÓGICA - DST/AIDS

DESCRIÇÃO	ATENDIMENTOS
Notificados - HB	255
Notificados - SAE	54
Nº de óbitos	106
Nº de HIV - positivo	45

## PROGRAMAS DE PREVENÇÃO À SAÚDE

DESCRIÇÃO	QUANTIDADE
Prevenção Câncer Colo Uterino	11.330
Gestantes - Pré-Natal	21.341
Hipertensão	47.172
Diabetes	17.962
Tuberculose	953
Hanseníase	1.119

## PROJETO VICE E VERSA - POPULAÇÃO CARCERÁRIA

ATIVIDADES	ATENDIMENTOS
Presos abordados	25.299
Funcionários abordados	1.085
Intervenção de campo	58
Distrib. de preservativo Masculino	54.833
Oficinas	02
Reuniões Técnicas	30
Distrib. preservativo Feminino	84

## PROJETO MULHER

DESCRIÇÃO	ATENDIMENTOS
Mulheres atingidas	379
Grupos realizados	67
Distrib. preservativo Feminino	138
Distrib. preservativo Masculino	1.296

## PROJETO ARCO-ÍRIS - HOMOSSEXUAIS

DESCRIÇÃO	QUANTIDADE
Intervenções	58
Reuniões	14
Atividades	32
Materiais distribuídos	2.482
Distrib. preservativos Masculinos	4.638
Profissionais abordados	394

## PROJETO TÁ LIMPO - REDUÇÃO DE DANOS EM USUÁRIOS DE DROGAS INJETÁVEIS

MATERIAIS	QUANTIDADE
Preservativo Masculino	68.655
Água Destilada	3.224
Seringa/Agulhas	9.260
Folder's	3.713
Swab	6.711
Caixinha de Óculos	2.187
Distrib. preservativo Feminino	766

## PROGRAMA DE PREVENÇÃO E CONTROLE

UNIDADE	ATENDIMENTOS
COAS	4.754
Amb. DST/AIDS	7.393
<b>TOTAL</b>	<b>12.147</b>

## VIGILÂNCIA SANITÁRIA

DESCRIÇÃO	QUANTIDADE
Inspeções sanitárias	5.315

## CENTRO DE CONTROLE DE ZOOZOSES

DESCRIÇÃO	QUANTIDADE
Entrada de animais	5.220
Animais capturados carrocinha	2.993
Animais vacinados rotina	6.273
Amostra enviada para exame	618
Resultados positivos-raiva	01
<b>TOTAL</b>	<b>15.105</b>

# SERVIÇOS MÉDICOS

ESPECIALIDADE	Nº DE MÉD.	ESPECIALIDADE	Nº DE MÉD.	ESPECIALIDADES	Nº DE MÉD.	ESPECIALIDADES	Nº DE MÉD.
Cardiologia	74	Fisiatria	03	Neurocirurgia	17	Pneumologia	09
Cir. Cardiovascular	29	Geriatria	04	Neurologia	09	Proctologia	02
Cir. Gastroenterológica	11	Hematologia Hemoterapia	07	Neurologia Pediátrica	03	Psiquiatria e Psicanálise	29
Cir. Pediátrica	05	Homeopatia	10	Oftalmologia	42	Radiologia - Ultrassonografia	39
Cir. Plástica	23	Medicina do Trabalho	04	Oncologia	08	Urologia	29
Cir. Torácica	03	Gastroenterologia	16	Ortopedia e Traumatologia	45	Cirurgia Geral	85
Dermatologia e Alergia	11	Anatomia Patológica	07	Otorrinolaringologia	19	Ginecologia e Obstetrícia	98
Eletroencefalografia	03	Medicina Sanitária	10	Patologia	14	Anestesiologia	40
Endocrin. Metabólica	11	Nefrologia	13	Pediatria	74	Medicina Interna	47
Terapia Intensiva	03	Medicina Legal	02	Medicina Nuclear	06	Reumatologia	08

**Nº TOTAL DE MÉDICOS: 881**

# REDE HOSPITALAR

HOSPITAL	TOTAL DE LEITOS	NÚMERO DE MÉDICOS	NÚMERO DE ENFERMEIROS E AUXILIARES	NÚMERO DE PACIENTES INTERNADOS		NÚMERO DE PACIENTES ATENDIDOS EM AMBULATÓRIO	
				RESIDENTES EM S.J. RIO PRETO	RESIDENTES EM OUTRAS LOCALIDADES	RESIDENTES EM S.J. RIO PRETO	RESIDENTES EM OUTRAS LOCALIDADES
CASA DE SAÚDE SANTA HELENA LTDA	86	250	118	3.803	1.641	9.139	1.025
FUNDAÇÃO FACULDADE REGIONAL MEDICINA	575	640	860	16.800	15.550	290.918	266.818
CASA DE SAÚDE E MATERNIDADE NOSSA SRA. GRAÇAS	96	198	100	4.584	1.002	3.148	1.210
HOSPITAL DR. ADOLFO BEZERRA DE MENEZES	211	12	61	892	984	--	--
HOSPITAL AUSTA	112	300	165	8.130	2.710	65.552	21.851
SOCIEDADE PORTUGUESA DE BENEFICÊNCIA	150	410	230	6.518	4.855	53.597	17.683
SANTA CASA DE MISERICÓRDIA	195	255	265	8.982	2.748	88.758	19.526
HOSPITAL NOSSA SENHORA DA PAZ	152	302	89	4.347	2.777	4.202	1.287
INSTITUTO ESPÍRITA NOSSO LAR - IELAR	95	79	35	2.883	968	13.093	3.235
HOSPITAL DO CORAÇÃO DO IMC	40	70	35	638	1.174	709	440
TOTAL GERAL	1.712	2.516	1.958	57.577	34.409	529.116	333.075

OBS: O atendimento ambulatorial do Hospital do Coração do IMC teve início em 01/02/99.

# ATENDIMENTOS CARDIOVASCULARES

## INSTITUTO DE MOLÉSTIAS CARDIVASCULARES - IMC

PACIENTES ATENDIDOS	NÚMERO DE MÉDICOS	CIRURGIAS CARDÍACAS	CATETERISMOS	MARCAPASSOS IMPLANTADOS	CIRURGIAS VASCULARES	ESTUDOS ANGIOGRÁFICOS	ECOCARDIO-GRÁFIAS	HOLTER	ERGOMETRIA	INTERVEN- CIONISTA
35.702	70	228	1.610	157	1.021	3.300	14.488	2.325	8.303	498

## SANTA CASA DE MISERICÓRDIA

PACIENTES ATENDIDOS	NÚMERO DE MÉDICOS	CIRURGIAS CARDÍACAS	CATETERISMOS	MARCAPASSOS IMPLANTADOS	CIRURGIAS VASCULARES	ESTUDOS ANGIOGRÁFICOS	ECOCARDIO-GRÁFIAS	HOLTER	ERGOMETRIA	INTERVEN- CIONISTA
11.725	220	274	710	85	209	71	856	230	369	62

## SOCIEDADE PORTUGUESA DE BENEFICÊNCIA

PACIENTES ATENDIDOS	NÚMERO DE MÉDICOS	CIRURGIAS CARDÍACAS	CATETERISMOS	MARCAPASSOS IMPLANTADOS	CIRURGIAS VASCULARES	ESTUDOS ANGIOGRÁFICOS	ECOCARDIO-GRÁFIAS	HOLTER	ERGOMETRIA	INTERVEN- CIONISTA
71.280	410	465	1.532	185	-	3.465	-	-	-	90

## TOTAL GERAL

118.707	700	967	3.852	427	1.230	6.836	15.344	2.555	8.672	650
---------	-----	-----	-------	-----	-------	-------	--------	-------	-------	-----

# INSTITUTO DE UROLOGIA E NEFROLOGIA DE SÃO JOSÉ DO RIO PRETO

ATENDIMENTO	QUANTIDADE
PACIENTES ATENDIDOS	18.105
AMBULATÓRIO-SUS	4.667
NÚMERO DE MÉDICOS	21
LITOTRIPSIA	815
ULTRA-SONOGRAFIA	4.820
DIÁLISE	22.570
TRANSPLANTE RENAL	49
PROSTATECTOMIA RADICAL	51
URODINÂMICA	1.256
IMPOTÊNCIA SEXUAL	1.002
CIRURGIAS UROLÓGICAS	1.983
LABORATÓRIO DE IMUNOLOGIA	3.276

# 05. ASPECTOS ECONÔMICOS

## SITUAÇÃO AGROPECUÁRIA

AGRICULTURA	ÁREA PLANTADA (ha)	PÉS NOVOS	PÉS PRODUÇÃO	PRODUÇÃO ANUAL	RENDIMENTO
LARANJA	2.880	20.000	700.000	1.400.000 cx. 40,8 Kg	2 cx/pé
CAFÉ	360	124.000	300.000	3.000 sc. 60 Kg	10 sc/1.000 pés
MANGA	200	2.000	18.000	54.000 cx 22 Kg	3 cx/pé
COCO	105	2.000	2.193	109.650 frutos	50 fr/pé
SERINGUEIRA	95	15.000	30.000	300.000 litros	10 l/pé
LIMÃO	20	-	5.400	10.800 cx 40,8 Kg	2 cx/pé
GOIABA	10	-	2.050	61.500 Kg	30 Kg/pé
UVA	08	3.000	2.000	20.000 cx 7 Kg	10 cx/pé

AGRICULTURA	ÁREA PLANTADA (ha)	ÁREA A COLHER (ha)	QUANTIDADE	RENDIMENTO
MILHO	1.000	1.000	40.000 sc. 60 Kg	40 sc/ha
ARROZ (CASCA)	100	100	2.000 sc. 60 Kg	20 sc/ha
CANA DE AÇÚCAR	700	500	60.000 ton.	120 ton/ha
MANDIOCA MESA	55	50	25.000 cx 23 Kg	500 cx/ha
TOMATE	05	05	9.000 cx 25 Kg	1.800 cx/ha

CULTURAS	ÁREA/ha	%
PASTAGENS	18.000	51,66
CAFÉ	360	1,03
LARANJA	2.880	8,27
LIMÃO	20	0,06
MANGA	200	0,57
CANA P/INDÚSTRIA	700	2,01
SERINGUEIRA	95	0,27
ARROZ	100	0,29
MILHO	1.000	2,88
OUTRAS CULTURAS	1.500	4,30
FLORESTAS	760	2,18
OUTROS	9.229	26,48
<b>TOTAL (ZONA RURAL)</b>	<b>34.844</b>	<b>100,00</b>

DISCRIMINAÇÃO	QUANTIDADE	DISCRIMINAÇÃO	QUANTIDADE
BOVINOS	29.340	LEITE (LITRO/ANO)	6.200.000
SUÍNOS	6.680	MEL (KG/ANO)	6.000
AVES DE CORTE (1 ANO)	2.500.000		
OVELHAS	1.250		
EQÜINOS	1.850		
BUBALINOS	100	<b>BOVINOS</b>	<b>CABEÇAS</b>
MUARES	130	CORTE	7.050
CAPRINOS	660	LEITE	4.220
PINTO DE 1 DIA PROD. ANUAL	43.200.000	MISTO	18.070

# PLANO DE GERAÇÃO DE EMPREGOS

## PROGRAMA DE DESENVOLVIMENTO INDUSTRIAL

Programa sob coordenação da Secretaria Municipal de Indústria e Comércio, voltado a empresas de médio e grande porte, através da venda de área por licitação, para construção de sede própria, com vistas a facilitar o aumento da produtividade e a geração de empregos.

O pagamento dos lotes pode ser efetuado em até 30 meses, não existindo prazo de carência.

PROJETO: DISTRITO INDUSTRIAL WALDEMAR DE OLIVEIRA VERDI/OCUPAÇÃO		
ANO	PEDIDOS	ALIENAÇÕES
1995	06	04
1996	06	03
1997	05	01
1998	04	02*
1999	18	0

PROJETO: DISTRITO INDUSTRIAL DR. CARLOS DE ARNALDO E SILVA/OCUPAÇÃO		
ANO	PEDIDOS	ALIENAÇÕES
1995	13	10
1996	10	05
1997	03	0
1998	05	02*
1999	32	11

\* Aquisições particulares

# DISTRITO INDUSTRIAL WALDEMAR DE OLIVEIRA VERDI

## MAIORES EMPRESAS EM FATURAMENTO NO DISTRITO INDUSTRIAL (I)

01	INTERLATINAS DE PNEUS LTDA
02	ICEC
03	AMERICANFLEX
04	GRUPO TARRAF
05	OLIVEIRA SILVA TAXI AÉREO LTDA
06	ARCO IRIS
07	PANDIN MÓVEIS DE AÇO
08	METALURGICA FERRAME LTDA
09	RIO TECH
10	PREMOLDADOS PROTENDIT
11	PLASTIRIO
12	LABORMÉDICA
13	MUNDIAL QUÍMICA DO BRASIL
14	AGROMETAL IND. COM. CONSTRUÇÃO LTDA
15	ARROZ PATINI
16	SANDET
17	AGUAZUL
18	PELMEX IND. REUNIDAS LTDA
19	VENTILADORES PRIMAVERA
20	EDEN PLÁSTICOS
21	KELLY
22	OLIMPLASTIC
23	PUPI CONFECÇÕES
24	ARBEL
25	ALBERT FORM
26	FUNDAÇÃO FERBRONZE LTDA
27	CAFÉ CIMO - SOC. MOGIANA EXPORTADORA LTDA
28	CRIA (FABRIMODA)
29	S&A IND. COM. EMB. PEÇAS PLÁSTICA LTDA
30	RIOPEL
31	R.V.Z.
32	INDUSMÓVEISIND. COM. MÓVEIS
33	SILVA ESTACAS E POÇOS LTDA
34	L.N. IND. COM. MÓVEIS HOSPITALARES
35	INCORP
36	MADEIRA CLARA MÓVEIS
37	ACOSTAMENTO
38	TELANARAK
39	GELMÓVEIS IND. COM. MÓVEIS LTDA
40	NB ALIMENTOS

## MAIORES EMPRESAS EM Nº DE FUNCIONÁRIOS NO DISTRITO INDUSTRIAL (I)

01	FACCHINI
02	ARCO IRIS
03	AMERICANFLEX
04	PREMOLDADOS PROTENDIT
05	PANDIN MÓVEIS DE AÇO
06	OLIVEIRA SILVA TAXI AÉREO LTDA
07	SPAIPA S/A (COCA-COLA)
08	ICEC
09	PELMEX IND. REUNIDAS LTDA
10	METALURGICA FERRAME LTDA
11	PUPI CONFECÇÕES
12	KELLY
13	LABORMÉDICA
14	AGROMETAL IND. COM. CONSTRUÇÃO LTDA
15	NORTOMPACK EMBALAGENS FLEXÍVEISLTDA
16	ACOSTAMENTO
17	CAFÉ CIMO - SOC. MOGIANA EXPORTADORA LTDA
18	MADEIRA CLARA MÓVEIS
19	FORJA
20	VENTILADORES PRIMAVERA
21	R.V.Z.
22	MUNDIAL QUÍMICA DO BRASIL
23	CRIA (FABRIMODA)
24	FUNDAÇÃO FERBRONZE LTDA
25	METAL GRÁFICO IGUAÇU S/A
26	NB ALIMENTOS
27	ETER BRAS
28	INDUSMÓVEISIND. COM. MÓVEIS
29	BITONACE
30	SILVA ESTACAS E POÇOS LTDA
31	SANDET
32	EDEN PLÁSTICOS
33	ARROZ PATINI
34	OLIMPLASTIC
35	GELMÓVEIS IND. COM. MÓVEIS LTDA
36	METALTEC
37	INCORP
38	GRUPO TARRAF
39	TELANARAK
40	CRESPO IMPRESSORA

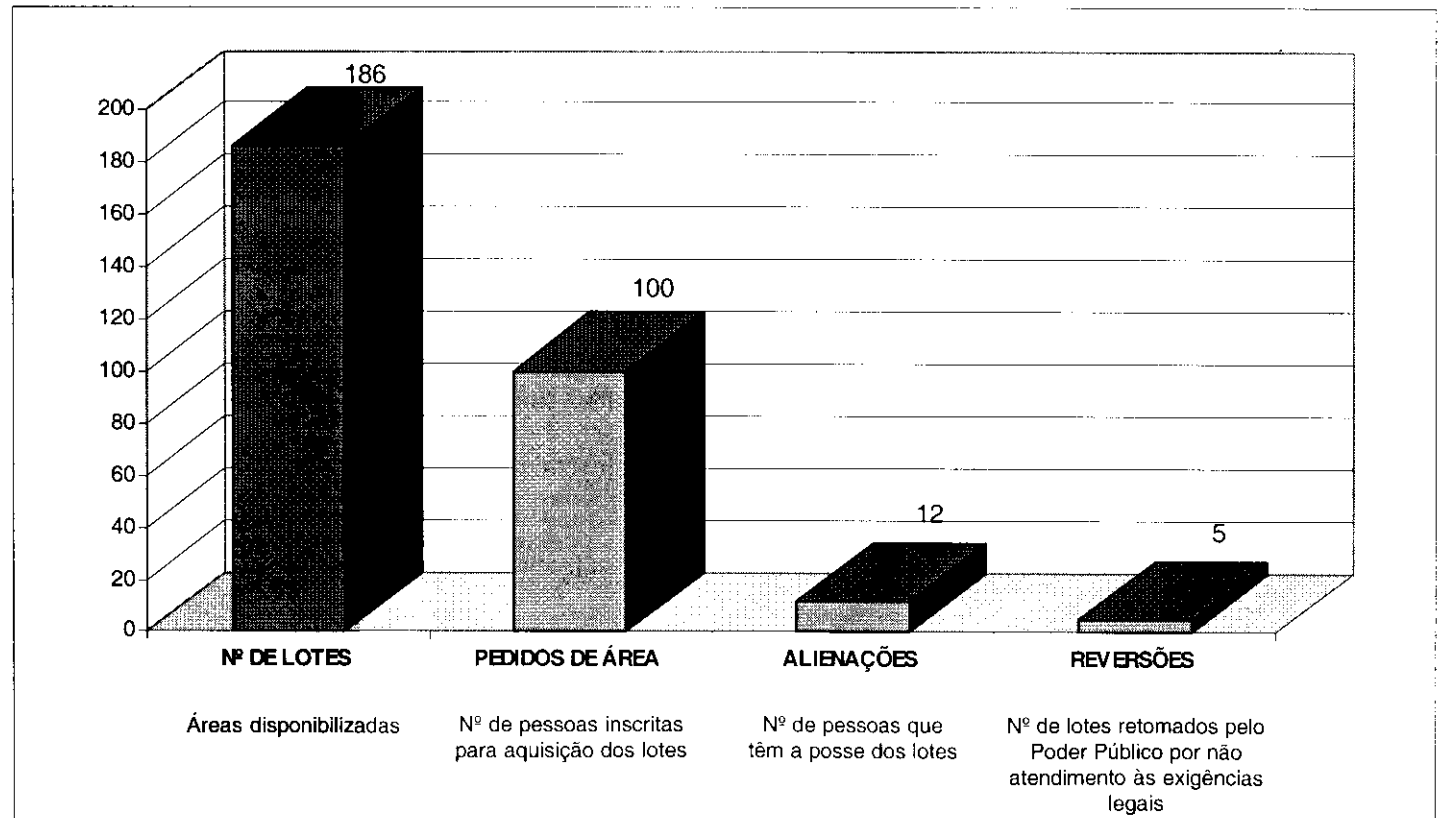
# PLANO DE GERAÇÃO DE EMPREGOS

## PROGRAMA DESENVOLVIMENTO INDUSTRIAL

### PROJETO: CIDADE INDUSTRIAL "DR. ULYSSES DA SILVEIRA GUIMARÃES"

Programa voltado prioritariamente a empresas de médio e grande porte, que empreguem ou venham a empregar processos tecnológicos em seu sistema produtivo, para instalação de sede própria. A coordenação de referido Programa é de responsabilidade da Secretaria Municipal de Planejamento, com intuito de favorecer o aumento da produtividade e geração de empregos.

A venda dos terrenos é realizada através de licitação, podendo os mesmos serem pagos em até 30 meses, sem prazo de carência.





# PLANO DE GERAÇÃO DE EMPREGOS

## PROGRAMA DE MINI-DISTRITOS INDUSTRIAIS E DE SERVIÇOS

Programa sob coordenação da Secretaria Municipal de Planejamento, criado para auxiliar os micro e pequenos empreendedores na aquisição de sede própria, através de licitação de área em loteamentos industriais. O pagamento pode ser efetuado em até 50 meses, com prazo de carência de 12 meses. As áreas disponibilizadas são circunvizinhas aos bairros populares, para aproveitamento da mão-de-obra local.

### 01. Mini Distrito Industrial e de Serviços "Tancredo Neves" Lei 3874 de 27/06/86

- Área Total ..... 144.826,85 m<sup>2</sup>
- Número de Lotes ..... 366
- Nº de Empresas atendidas ..... 136
- Estimativa de geração de empregos .... 4.300

### 02. Mini Distrito Industrial e de Serviços "João Paulo II - mini 1" Lei 4074 de 22/06/87

- Área Total ..... 31.464,00 m<sup>2</sup>
- Número de Lotes ..... 58
- Nº de Empresas atendidas ..... 37
- Estimativa de geração de empregos ..... 310

### 03. Mini Distrito Industrial e de Serviços "Solo Sagrado" Lei 4118 de 29/07/87

- Área Total ..... 66.732,35 m<sup>2</sup>
- Número de Lotes ..... 123
- Nº de Empresas atendidas ..... 64
- Estimativa de geração de empregos ..... 640

### 04. Mini Distrito Industrial e de Serviços "Heltor J. Eiras Garcia I e II" (Domingos Falavina) Lei 4440 de 07/12/88

- Área Total ..... 9.360,00 m<sup>2</sup>
- Número de Lotes ..... 26
- Nº de Empresas atendidas ..... 13
- Estimativa de geração de empregos .... 80

### 05. Mini Distrito Industrial e de Serviços "João Paulo II - mini 2" Lei 4511 de 22/05/89

- Área Total ..... 10.044,67 m<sup>2</sup>
- Número de Lotes ..... 49
- Nº de Empresas atendidas ..... 21
- Estimativa de geração de empregos ..... 180

### 06. Mini Distrito Industrial e de Serviços "Ernesto Garcia Lopes" (João Paulo II - mini 3) Lei 4997/92

- Área Total ..... 9.932,58 m<sup>2</sup>
- Número de Lotes ..... 39
- Nº de Empresas atendidas ..... 23
- Estimativa de geração de empregos ..... 100

### 07. Mini Distrito Industrial e de Serviços "Ary Attab " Lei 4981 de 10/07/92

- Área Total ..... 52.335,57 m<sup>2</sup>
- Número de Lotes ..... 52
- Nº de Empresas atendidas ..... 59
- Estimativa de geração de empregos .... 450

### 08. Mini Distrito Industrial e de Serviços "Centenário da Emancipação " Lei 5502/94 de 13/04/94

- Área Total ..... 179.039,50 m<sup>2</sup>
- Número de Lotes ..... 155
- Nº de Empresas atendidas ..... 114
- Estimativa de geração de empregos ..... 1.200

### 09. Mini Distrito Industrial e de Serviços "Edson Pupim e Anatol Konarski" Decretos 7585 e 7586 de 20/05/94

- Área Total ..... 8.328,93 m<sup>2</sup>
- Número de Lotes ..... 18
- Nº de Empresas atendidas ..... 17
- Estimativa de geração de empregos ..... 90

### 10. Mini Distrito Industrial e de Serviços "José Felipe Antônio" (Jardim das Oliveiras) Lei 5636 de 07/10/94

- Área Total ..... 9.483,08 m<sup>2</sup>
- Número de Lotes ..... 20
- Número de Empresas atendidas ..... 13
- Estimativa de geração de empregos .... 90

### 11. Centro Comercial "Jardim Santo Antônio" Lei 5818 de 16/05/95

- Área Total ..... 9.182,88 m<sup>2</sup>
- Número de Lotes ..... 48
- Nº de Empresas atendidas ..... 29
- Estimativa de geração de empregos ..... 90

### 12. Mini Distrito Industrial e de Serviços "Giuliane I" Lei 6463 de 02/12/96

- Área Total ..... 12.852,00 m<sup>2</sup>
- Número de Lotes ..... 29
- Nº de Empresas atendidas ..... 15
- Estimativa de geração de empregos ..... 90

### 13. Mini Distrito Industrial e de Serviços "Professor Adail Vettorazzo" Lei 6496 de 16/12/96

- Área Total ..... 159.187,76 m<sup>2</sup>
- Número de Lotes ..... 306
- Nº de Empresas atendidas ..... 225
- Estimativa de geração de empregos ..... 900

# FEDERAÇÃO DO COMÉRCIO DO ESTADO DE SÃO PAULO

SINDICATO DO COMÉRCIO VAREJISTA DE SÃO JOSÉ DO RIO PRETO  
PESQUISA CONJUNTURAL DO COMÉRCIO VAREJISTA

## NÚMERO DE EMPREGADOS - DEZEMBRO DE 1999

ATIVIDADE	ÍNDICE(*)	DEZ/99 NOV/99	DEZ/99 DEZ/98	JAN-DEZ/99 JAN-DEZ/98
COMÉRCIO GERAL	66,95	2,38%	0,15%	-2,25%
COM. GERAL S/ CONCESS.	65,14	2,75%	1,11%	-1,41%
VAR. BENS DE CONSUMO	80,14	5,74%	2,53%	-3,01%
DURÁVEIS	86,06	1,19%	2,36%	-7,37%
LOJAS DE DEPARTAMENTOS	86,32	0,00%	0,00%	-13,00%
UTILIDADES DOMÉSTICAS	87,27	-1,50%	4,81%	1,09%
CINE-FOTO-SOM E ÓTICAS	72,63	-0,02%	-2,25%	-8,71%
MÓVEIS E DECORAÇÕES	89,77	9,91%	8,56%	-1,48%
SEMIDURÁVEIS	69,38	7,84%	-0,66%	-4,62%
VESTUÁRIO	67,65	7,95%	-2,27%	-5,59%
TECIDOS	29,54	4,76%	3,67%	-12,21%
CALÇADOS	107,58	8,34%	2,29%	0,16%
NÃO DURÁVEIS	87,95	8,02%	7,23%	4,65%
SUPERMERCADOS	55,68	8,11%	5,40%	-1,01%
FARMÁCIAS E PERFUMARIAS	150,88	7,95%	8,60%	9,18%
VEÍCULOS E CONSTRUÇÃO	53,99	-1,84%	-2,87%	-1,30%
CONCESSIONÁRIAS DE VEÍCULOS	81,57	-0,48%	-6,90%	-8,31%
AUTOPEÇAS E ACESSÓRIOS	46,75	-1,36%	-20,35%	-9,94%
MATERIAIS DE CONSTRUÇÃO	48,78	-2,86%	14,54%	10,33%

## FATURAMENTO REAL - DEZEMBRO DE 1999

ATIVIDADE	ÍNDICE(*)	DEZ/99 NOV/99	DEZ/99 DEZ/98	JAN-DEZ/99 JAN-DEZ/98
COMÉRCIO GERAL	84,51	22,89%	-16,47%	-9,46%
COM. GERAL S/ CONCESS.	84,95	35,13%	-16,07%	-6,82%
VAR. BENS DE CONSUMO	111,59	49,72%	-18,03%	-9,93%
DURÁVEIS	172,76	62,80%	-13,07%	-9,66%
LOJAS DE DEPARTAMENTOS	213,73	71,14%	-13,70%	-7,73%
UTILIDADES DOMÉSTICAS	108,26	54,25%	-7,17%	-13,66%
CINE-FOTO-SOM E ÓTICAS	173,26	58,95%	-11,76%	-7,87%
MÓVEIS E DECORAÇÕES	92,81	16,75%	-10,51%	-15,62%
SEMIDURÁVEIS	123,87	71,28%	-19,54%	-8,68%
VESTUÁRIO	142,73	73,43%	-21,05%	-13,53%
TECIDOS	30,69	-3,14%	-29,08%	-6,44%
CALÇADOS	182,28	92,63%	-12,61%	8,12%
NÃO DURÁVEIS	57,57	14,29%	-26,67%	-11,16%
SUPERMERCADOS	46,88	18,78%	-30,32%	-14,72%
FARMÁCIAS E PERFUMARIAS	130,47	2,61%	-9,76%	7,60%
VEÍCULOS E CONSTRUÇÃO	60,45	-3,85%	-12,93%	-8,84%
CONCESSIONÁRIAS DE VEÍCULOS	87,81	-5,83%	-17,02%	-14,93
AUTOPEÇAS E ACESSÓRIOS	35,97	11,45%	-9,40%	1,94%
MATERIAIS DE CONSTRUÇÃO	39,35	-4,76	-5,50%	2,02%

(\*) Base dos Índices: média mensal de 1991

# HOTÉIS E RESTAURANTES

DISCRIMINAÇÃO	1995	1996	1997	1998*	1999
<b>Hotéis</b>	26	27	28	-	28
<b>Restaurantes, Churrascarias, Pizzarias</b>	71	79	85	-	25
<b>Bares e Similares</b>	965	921	1.293	-	1.160
<b>Padarias</b>	69	71	81	-	90
<b>Pensões</b>	06	06	06	-	04
<b>TOTAL</b>	<b>1.137</b>	<b>1.104</b>	<b>1.493</b>	<b>-</b>	<b>1.307</b>

\* O Sindicato dos Hotéis, Restaurantes, Bares e Similares não forneceu os dados referentes a 1998.

## AS 10 MAIORES EMPRESAS EM NÚMERO DE EMPREGADOS CADASTRADAS NA DELEGACIA REGIONAL DA CIESP

EMPRESA	Nº DE FUNCIONÁRIOS
01 - EXPRESSO ITAMARATI LTDA	1.154
02 - CIRCULAR SANTA LUZIA LTDA	830
03 - ULLIAN ESQUADRIAS METÁLICAS LTDA	492
04 - INDÚSTRIAS FACCHINI LTDA	396
05 - AMERICANFLEX INDÚSTRIAS REUNIDAS LTDA	350
06 - PREMOLDADOS PROTENDIT LTDA	291
07 - REFRIGERANTES ARCO-ÍRIS LTDA	280
08 - EMPRESA DE PUBLICIDADE RIO PRETO LTDA (Diário da Região)	280
09 - PANDIN MÓVEIS DE AÇO LTDA	241
10 - BRAILE BIOMÉDICA REPRES.	222

## AS 10 MAIORES EMPRESAS EM NÚMERO DE EMPREGADOS DA CONSTRUÇÃO CIVIL

EMPRESA	Nº DE FUNCIONÁRIOS
01 - CONCRETOESTE INDÚSTRIA E COMÉRCIO LTDA	748
02 - SANSÃO ENGENHARIA E COMÉRCIO LTDA	182
03 - COPLAN CONSTRUTORA PLANALTO LTDA	177
04 - ETEMP ENGENHARIA E COMÉRCIO LTDA	135
05 - TRANSTÉCNICA CONSTRUÇÃO E COMÉRCIO LTDA	120
06 - CONSTRUTORA TAMOYOS LTDA	95
07 - VOMAT ENGENHARIA E COMÉRCIO LTDA	90
08 - DESIGN ENGENHARIA E CONSTRUÇÕES LTDA	59
09 - RODOBENS INCORPORAÇÃO E CONSTRUÇÃO LTDA	57
10 - TARRAF CONSTRUTORA LTDA	36

# SINDICATOS E AS 10 MAIORES EMPRESAS EM NÚMERO DE EMPREGADOS POR SETOR DE ATIVIDADE

ESTABELECIMENTOS DO VESTUÁRIO	Nº DE EMPREGADOS
PELMEX IND. REUNIDAS LTDA	120
PASQUINI & SANTOS CONF.	80
PUPI CONF. INFANTIS LTDA	70
ZEMAR CONFECÇÕES LTDA	65
FÁBRICA DE LINGERIE BIG-TAN	47
JURRÔ CONFECÇÕES LTDA	45
ORVALHO CONFECÇÕES LTDA	35
DESTAK RIO PRETO IND. DE BOLSAS	35
FABRIMODAS INDUSTRIAL LTDA	30
FELIX & PACHECO LTDA	24

ESTABELECIMENTOS DA CONSTRUÇÃO E DO MOBILIÁRIO	Nº DE EMPREGADOS
CONSTROESTE INDÚSTRIA E COMÉRCIO LTDA	400
AMERICANFLEX INDÚSTRIAS REUNIDAS LTDA	355
COPLAN CONSTRUTORA PLANALTO LTDA	200
ICEC INDÚSTRIA DE CONSTRUÇÃO LTDA	150
ENCALSO CONSTRUÇÕES LTDA	148
PRÉ MOLDADOS PROTENDIT LTDA	148
O.M. GARCIA & CIA LTDA	107
ENERP ENGENHARIA COM. EQUIP. ELETR. LTDA	100
JODAV MÓVEIS E INSTALAÇÕES COM. LTDA	90
MÓVEIS PROVÍNCIA IND. E COM. LTDA	88

ESTABELECIMENTOS DE ALIMENTAÇÃO E AFINS	Nº DE EMPREGADOS
DAGRANJA	400
REFRIGERANTE ARCO-ÍRIS LTDA	149
FRIGORÍFICO BOI RIO LTDA	100
SOCIEDADE MOGIANA EXPORTAÇÕES	71
FUSCALDO E MEDEIRO (FRIGO-MASTER)	70
AGRO-PECUÁRIA CFM LTDA	57
FÁBRICA DE DOCES VALENCIO	24
PANIFICADORA E CONFEITARIA HITARÁ	18
PATINI & CIA LTDA	18
BOULANGERIE SANT PAUL COM. E PANIFICAÇÃO	14

# COMPORTAMENTO DO EMPREGO/DISTRIBUIÇÃO DOS ACIDENTES DE TRABALHO

## ORIENTAÇÃO TRABALHISTA

ATENDIMENTOS	1997	1998	1999
POR DISPENSA	1.772	1.724	1.339
POR RESCISÕES	23	19	-
OUTROS	806	730	683
<b>TOTAL</b>	<b>2.975</b>	<b>2.741</b>	<b>2.208</b>

## INTERMEDIÇÃO DE MÃO-DE-OBRA

CANDIDATOS	1997	1998	1999
NOVOS	2.328	5.089	5.872
RETORNOS	3.390	9.692	7.680
<b>TOTAL</b>	<b>5.718</b>	<b>14.781</b>	<b>13.552</b>

## EXPEDIÇÃO DE CARTEIRA PROFISSIONAL (C.T.P.S.)

DESCRIÇÃO	1997	1998	1999
NOVAS	230	144	147
CONTINUAÇÃO	107	97	80
<b>TOTAL</b>	<b>337</b>	<b>241</b>	<b>227</b>

## DISTRIBUIÇÃO DOS ACIDENTES DE TRABALHO

ACIDENTES TÍPICOS	DOENÇA PROFISSIONAL	ACIDENTES DE TRAJETO	TOTAL GERAL
3.152	57	233	3.442

## DISPENSAS POR SETORES

DESCRIÇÃO	1997	1998	1999
DOMÉSTICA	709	627	501
COMÉRCIO	240	154	132
CONSTRUÇÃO CIVIL	142	129	102
AGROPECUÁRIA	55	48	29
PRESTAÇÃO DE SERVIÇO	362	526	359
INDÚSTRIA	264	240	216
<b>TOTAL</b>	<b>1.772</b>	<b>1.724</b>	<b>1.339</b>

## CANDIDATOS ADMITIDOS I.M.O.

SETOR	1997	1998	1999
COMÉRCIO	35%	32%	27%
INDÚSTRIA	28%	37%	26%
PRESTAÇÃO DE SERVIÇO	20%	21%	40%
CONSTRUÇÃO CIVIL	16%	10%	07%
AGROPECUÁRIA	01%	-	-
<b>TOTAL</b>	<b>100%</b>	<b>100%</b>	<b>100%</b>

## PROGRAMA DE GERAÇÃO DE EMPREGO E RENDA - PROGER

TIPO	1998	VOLAR (R\$)	1999	VOLAR (R\$)
M.P.E.	24	391.645,06	16	433.087,86
INFORMAL	99	476.401,32	27	135.848,73
R. FORMADO	28	140.049,00	14	64.489,50
COOP./ASSOC.	00	00	02	28.179,20
<b>TOTAL</b>	<b>151</b>	<b>1.008.095,00</b>	<b>59</b>	<b>661.605,29</b>

# RECLAMAÇÕES TRABALHISTAS

<b>RECLAMAÇÕES TRABALHISTAS</b>	<b>1993</b>	<b>1994</b>	<b>1995</b>	<b>1996</b>	<b>1997</b>	<b>1998</b>	<b>1999</b>
<b>RECEBIDAS</b>	6.621	6.184	5.661	5.896	6.133	6.830	5.840
<b>SOLUCIONADAS</b>	5.149	6.176	5.568	8.142	6.578	6.069	6.286
<b>CONCILIADAS</b>	2.389	2.588	2.195	2.876	2.443	2.434	2.786
<b>PROCEDENTES</b>	161	133	143	180	107	128	108
<b>PROCEDENTES EM PARTE</b>	987	1.399	1.623	3.411	2.499	1.815	1.818
<b>IMPROCEDENTES</b>	390	548	599	705	620	513	540
<b>OUTRAS ESPÉCIES</b>	1.222	1.508	982	769	909	1.179	1.034

OS DADOS REFEREM-SE À 1ª, 2ª E 3ª JUNTAS DE CONCILIAÇÃO E JULGAMENTO.

# CARTÓRIO DISTRIBUIDOR

AÇÕES DE	1995	1996	1997	1998	1999
<b>Execução (em geral)</b>	20	40	36	29	57
<b>Execução de Título Extrajudicial</b>	4.662	27.134	18.880	4.273	3.382
<b>Despejo (Procedimento Ordinário)</b>	539	102	42	50	39
<b>Despejo Falta de Pagamento</b>	1.399	1.123	974	1.004	846
<b>Falência</b>	668	729	423	482	307
<b>Concordata</b>	10	12	02	02	0



## ARRECAÇÃO DE I.C.M.S - MUNICÍPIO (R\$)

MÊS	1996 (MIL R\$)	1997 (MIL R\$)	1998 (MIL R\$)	1999 (MIL R\$)	Variação Nominal % 96/97	Variação Nominal % 97/98	Variação Nominal % 98/99
JAN.	13.163.	9.545.	8.937.	7.455.	-27,49	-6,37	-16,58
FEV.	11.215.	8.899.	7.196.	5.919.	-20,65	-19,14	-17,75
MAR.	10.465.	8.386.	6.331.	5.723.	-19,87	-24,51	-9,60
ABR.	10.238.	9.222.	6.672.	6.382.	-9,92	-27,65	-4,35
MAI.	9.749.	8.301.	6.479.	5.961.	-14,85	-21,95	-8,00
JUN.	9.562.	9.573.	7.602.	5.973.	-0,12	-20,59	-21,43
JUL.	9.525.	8.439.	6.405.	5.805.	-11,40	-24,10	-9,37
AGO.	9.599.	8.454.	6.681.	6.292.	-11,93	-20,97	-5,82
SET.	9.380.	7.479.	6.822.	6.243.	-20,27	-8,78	-8,49
OUT.	8.845.	8.141.	5.993.	6.335.	-7,96	-26,38	5,71
NOV.	7.939.	6.862.	6.801.	6.604.	-13,57	-0,89	-2,90
DEZ.	7.682.	6.609.	6.043.	6.386.	-13,97	-8,56	5,68
<b>TOTAL</b>	<b>117.364.</b>	<b>99.910.</b>	<b>81.962.</b>	<b>75.078.</b>	<b>-14,87</b>	<b>-17,96</b>	<b>-8,40</b>

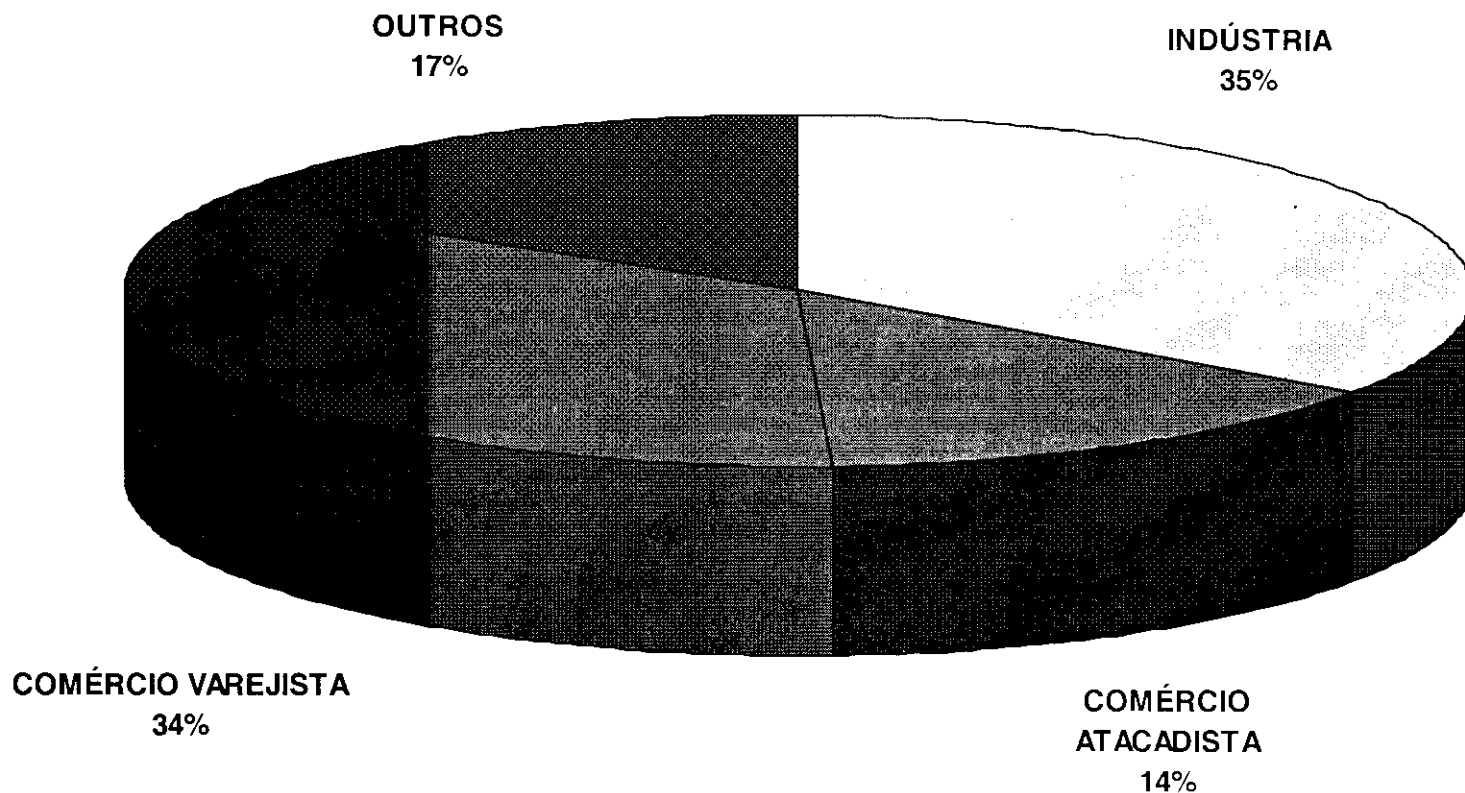
## ARRECAÇÃO DE I.C.M.S - MUNICÍPIO (US\$)

MÊS	1996/US\$	1997/US\$	1998/US\$	1999/US\$
JAN.	13.336.508,	8.622.070,	7.349.466,	4.766.893,
FEV.	11.409.434,	8.187.117,	6.093.188,	3.213.198,
MAR.	10.592.323,	7.637.851,	5.369.990,	3.021.530,
ABR.	10.197.613,	8.132.708,	5.654.120,	3.672.115,
MAI.	9.586.187,	7.320.546,	5.440.229,	3.459.820,
JUN.	9.320.052,	8.449.486,	6.226.252,	3.311.189,
JUL.	9.220.400,	7.389.835,	5.194.943,	3.139.639,
AGO.	9.310.261,	7.428.759,	5.458.485,	3.251.676,
SET.	9.062.878,	6.601.177,	5.267.976,	3.157.820,
OUT.	8.305.129,	7.091.842,	4.624.210,	3.137.580,
NOV.	7.283.724,	5.925.952,	5.449.574,	3.291.979,
DEZ.	6.889.823,	5.586.852,	4.780.635,	3.230.362,
<b>TOTAL</b>	<b>114.514.335,</b>	<b>88.374.195,</b>	<b>66.909.068,</b>	<b>40.653.801,</b>

\* Valores convertidos em dólar médio do mês

# ARRECADAÇÃO DO ICMS POR SETOR ECONÔMICO

JANEIRO - DEZEMBRO/99



# ARRECAÇÃO FEDERAL

## MUNICÍPIO DE SÃO JOSÉ DO RIO PRETO (R\$)

TRIBUTOS	MÊS												TOTAL
	JAN	FEV	MAR	ABR	MAI	JUN	JUL	AGO	SET	OUT	NOV	DEZ	
<b>I. SOBRE IMPORTAÇÃO</b>	377	172	407	348	850	650	245	657	2.952	1.188	15	-	7.861
<b>I. SOBRE EXPORTAÇÃO</b>	-	-	-	-	-	-	-	-	-	-	129	-	129
<b>I. SOBRE PROD. INDUSTRIALIZADOS</b>	903.383	1.111.110	969.184	930.033	763.604	769.936	823.311	857.843	1.018.745	1.035.551	1.162.240	1.156.710	11.501.650
<b>I. SOBRE A RENDA - TOTAL</b>	<b>6.916.560</b>	<b>3.409.975</b>	<b>4.715.862</b>	<b>6.612.886</b>	<b>4.267.326</b>	<b>4.952.056</b>	<b>5.975.551</b>	<b>4.115.827</b>	<b>4.015.674</b>	<b>4.897.472</b>	<b>3.606.728</b>	<b>4.269.445</b>	<b>57.755.362</b>
<b>I. SOBRE A RENDA - PESSOA FÍSICA</b>	388.180	352.353	409.073	2.492.968	1.429.946	1.202.689	1.000.464	1.187.210	1.043.788	578.966	587.581	494.053	11.167.271
<b>I. SOBRE A RENDA - PESSOA JURÍDICA</b>	2.164.652	1.117.291	978.560	2.160.512	1.077.294	945.158	2.602.757	1.008.228	949.558	2.700.795	1.363.320	1.272.320	18.340.445
<b>I. S/ A RENDA - RETIDO NA FONTE</b>	4.363.728	1.940.331	3.328.229	1.959.406	1.760.086	2.804.209	2.372.330	1.920.389	2.022.328	1.617.711	1.655.827	2.503.072	28.247.646
<b>I. S/ OPERAÇÕES FINANCEIRAS</b>	79.602	170.950	219.923	278.793	310.780	641.321	104.618	164.280	166.633	160.989	93.977	139.462	2.531.328
<b>I. TERRITORIAL RURAL</b>	86.920	47.417	20.016	16.170	12.879	8.641	5.720	6.035	405.464	125.776	102.249	60.506	897.793
<b>RECEITA IMPOSTOS</b>	<b>7.986.842</b>	<b>4.739.624</b>	<b>5.925.392</b>	<b>7.838.230</b>	<b>5.355.439</b>	<b>6.372.604</b>	<b>6.909.445</b>	<b>5.144.642</b>	<b>5.609.468</b>	<b>6.220.976</b>	<b>4.965.338</b>	<b>5.626.123</b>	<b>72.694.123</b>
<b>COFINS</b>	4.042.409	4.034.985	4.657.427	5.078.915	4.970.635	4.934.079	5.200.252	5.188.695	6.335.245	5.167.619	5.622.085	5.478.563	60.710.909
<b>CONT. PARA O PIS/PASEP</b>	1.399.248	1.149.138	1.128.149	1.219.741	1.145.490	1.152.766	1.185.030	1.143.435	1.269.107	1.217.384	1.268.444	1.193.301	14.471.233
<b>CONT. SOCIAL S/ LUCRO LÍQUIDO</b>	2.326.279	785.786	495.659	746.300	528.023	485.598	788.653	504.554	538.041	956.831	649.996	592.583	9.398.303
<b>DEMAIS RECEITAS</b>	191.454	27.637	17.238	19.180	20.327	103.811	357.737	205.036	417.059	316.176	186.337	269.858	2.131.850
<b>RECEITA ADMINISTRADA PELA SRF</b>	<b>15.946.232</b>	<b>10.737.170</b>	<b>12.223.865</b>	<b>14.902.366</b>	<b>12.019.914</b>	<b>13.048.858</b>	<b>14.441.117</b>	<b>12.186.362</b>	<b>14.168.920</b>	<b>13.878.986</b>	<b>12.692.200</b>	<b>13.160.428</b>	<b>159.406.41</b>

# ARRECAÇÃO FEDERAL

## MUNICÍPIO DE SÃO JOSÉ DO RIO PRETO (US\$)

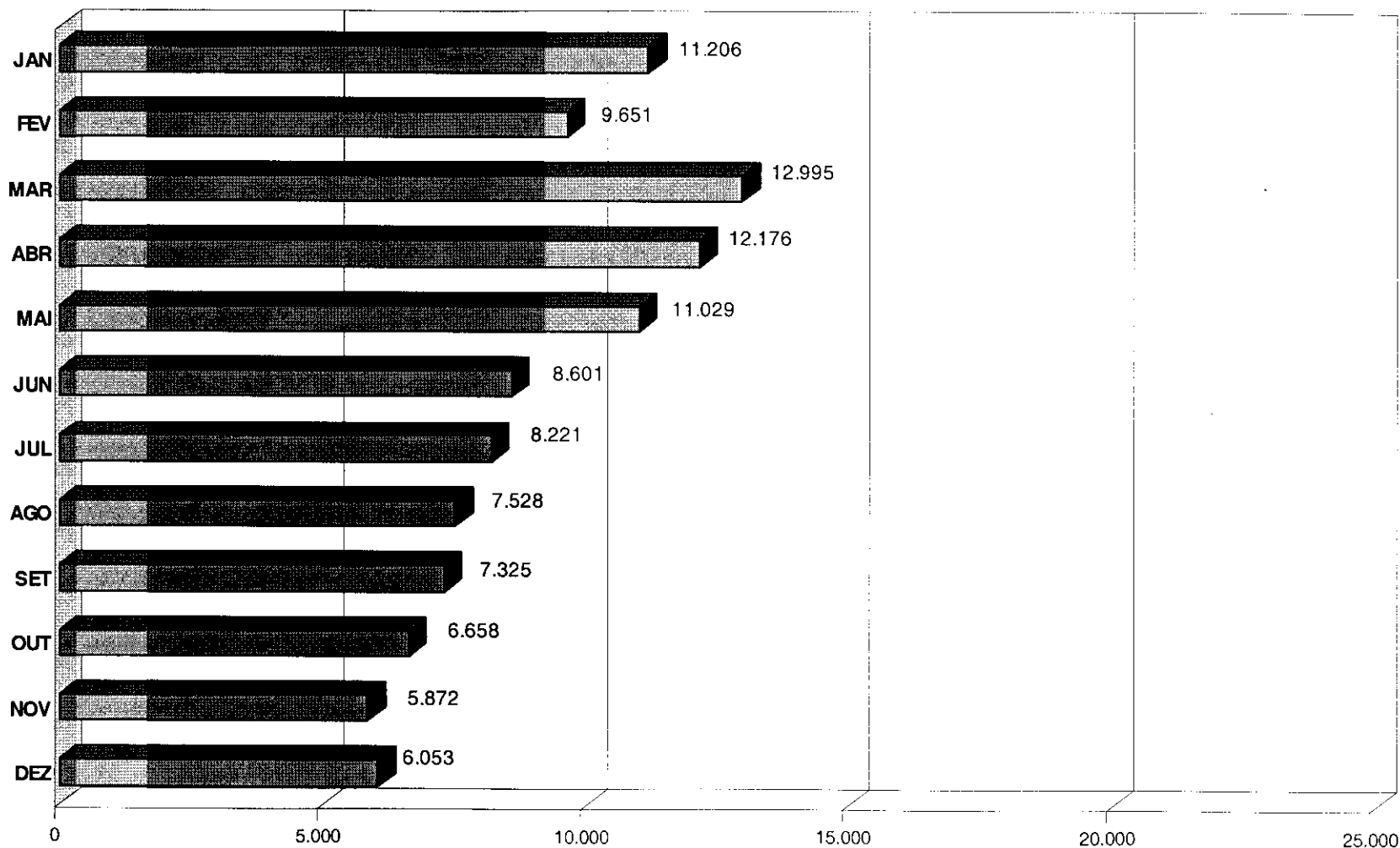
TRIBUTOS	MÊS												TOTAL
	JAN	FEV	MAR	ABR	MAI	JUN	JUL	AGO	SET	OUT	NOV	DEZ	
<b>I. SOBRE IMPORTAÇÃO</b>	251	90	215	205	505	368	136	349	1.555	603	8	-	4.285
<b>I. SOBRE EXPORTAÇÃO</b>	-	-	-	-	-	-	-	-	-	-	67	-	67
<b>I. SOBRE PROD. INDUSTRIALIZADOS</b>	601.453	580.517	510.904	549.016	453.447	436.224	457.395	456.057	536.747	525.660	602.197	627.623	6.337.240
<b>I. SOBRE A RENDA - TOTAL</b>	<b>4.604.900</b>	<b>1.781.596</b>	<b>2.485.958</b>	<b>3.903.711</b>	<b>2.534.042</b>	<b>2.805.697</b>	<b>3.319.751</b>	<b>2.188.106</b>	<b>2.115.740</b>	<b>2.486.026</b>	<b>1.868.771</b>	<b>2.316.574</b>	<b>32.410.871</b>
<b>I. SOBRE A RENDA - PESSOA FÍSICA</b>	258.442	184.092	215.642	1.471.646	849.137	681.410	555.813	631.159	549.941	293.891	304.446	268.070	6.263.690
<b>I. SOBRE A RENDA - PESSOA JURÍDICA</b>	1.441.180	583.747	515.846	1.275.391	639.723	535.500	1.445.976	536.006	500.294	1.370.962	706.383	690.353	10.241.361
<b>I. S/ A RENDA - RETIDO NA FONTE</b>	2.905.278	1.013.757	1.754.470	1.156.674	1.045.182	1.588.787	1.317.961	1.020.940	1.065.505	821.173	857.941	1.358.151	15.905.820
<b>I. S/ OPERAÇÕES FINANCEIRAS</b>	52.997	89.316	115.932	164.577	184.549	363.355	58.121	87.337	87.794	81.720	48.693	75.671	1.410.061
<b>I. TERRITORIAL RURAL</b>	57.870	24.774	10.551	9.545	7.648	4.896	3.178	3.208	213.627	63.846	52.979	32.830	484.952
<b>RECEITA IMPOSTOS</b>	<b>5.317.471</b>	<b>2.476.293</b>	<b>3.123.559</b>	<b>4.627.054</b>	<b>3.180.189</b>	<b>3.610.541</b>	<b>3.838.581</b>	<b>2.735.057</b>	<b>2.955.463</b>	<b>3.157.856</b>	<b>2.572.714</b>	<b>3.052.698</b>	<b>40.647.476</b>
<b>COFINS</b>	2.691.351	2.108.143	2.455.154	2.998.179	2.951.683	2.795.512	2.889.029	2.758.477	3.337.853	2.623.157	2.912.997	2.972.633	33.494.168
<b>CONT. PARA O PIS/PASEP</b>	931.590	600.386	594.702	720.036	680.220	653.125	658.350	607.887	668.655	617.961	657.225	647.477	8.037.613
<b>CONT. SOCIAL S/ LUCRO LÍQUIDO</b>	1.548.788	410.546	261.286	440.555	313.553	275.126	438.141	268.237	283.478	485.701	336.785	321.532	5.383.728
<b>DEMAIS RECEITAS</b>	127.466	14.439	9.087	11.322	12.071	58.816	198.743	109.004	219.736	160.495	96.548	146.423	1.164.151
<b>RECEITA ADMINISTRADA PELA SRF</b>	<b>10.616.666</b>	<b>5.609.807</b>	<b>6.443.788</b>	<b>8.797.146</b>	<b>7.137.716</b>	<b>7.393.121</b>	<b>8.022.843</b>	<b>6.478.661</b>	<b>7.465.184</b>	<b>7.045.171</b>	<b>6.576.269</b>	<b>7.140.764</b>	<b>88.727.136</b>

Valores convertidos em dólar médio do mês

SERVIÇO DE PROTEÇÃO AO CRÉDITO

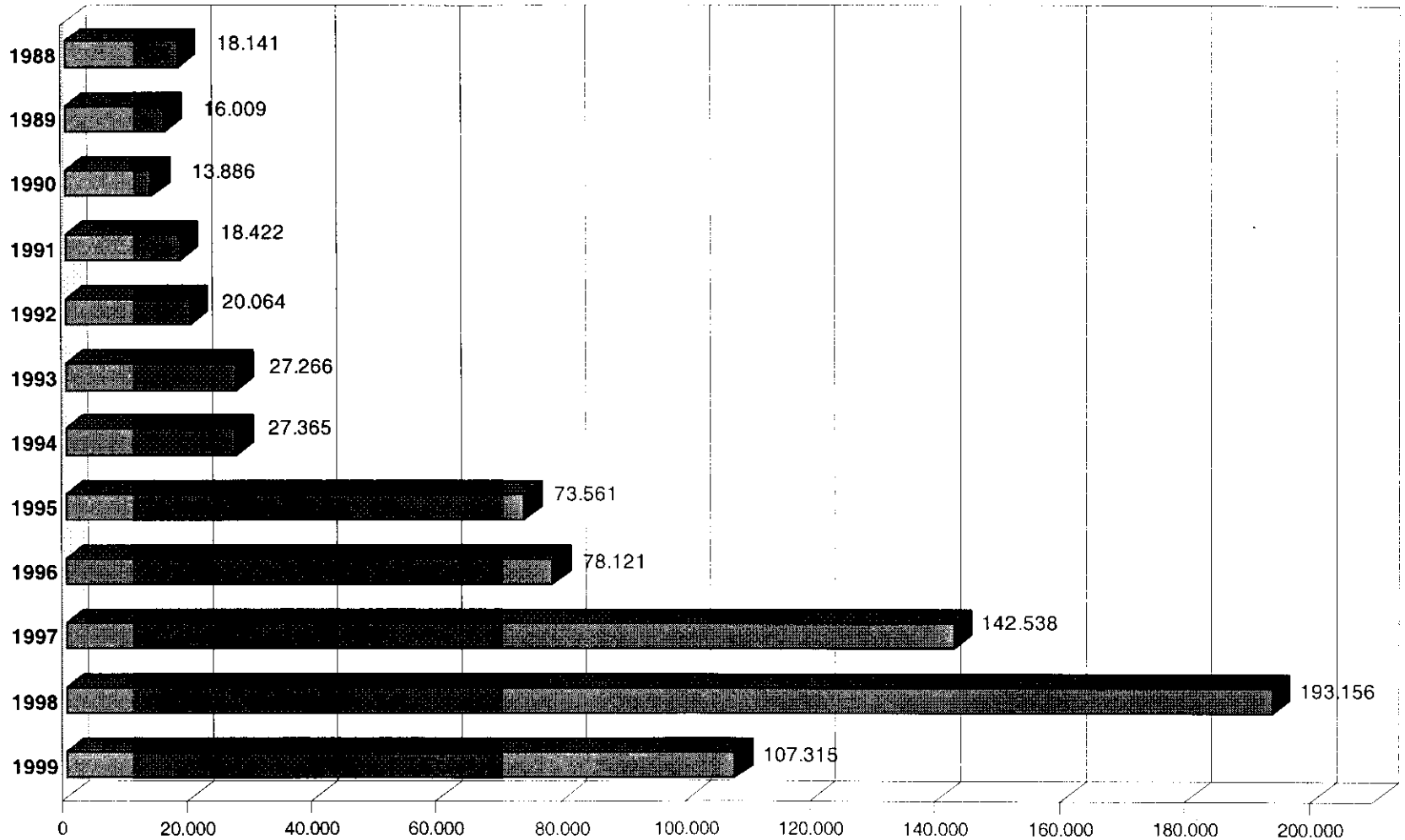
INADIMPLÊNCIA

EVOLUÇÃO MENSAL (ANO BASE - 99)



# SERVIÇO DE PROTEÇÃO AO CRÉDITO

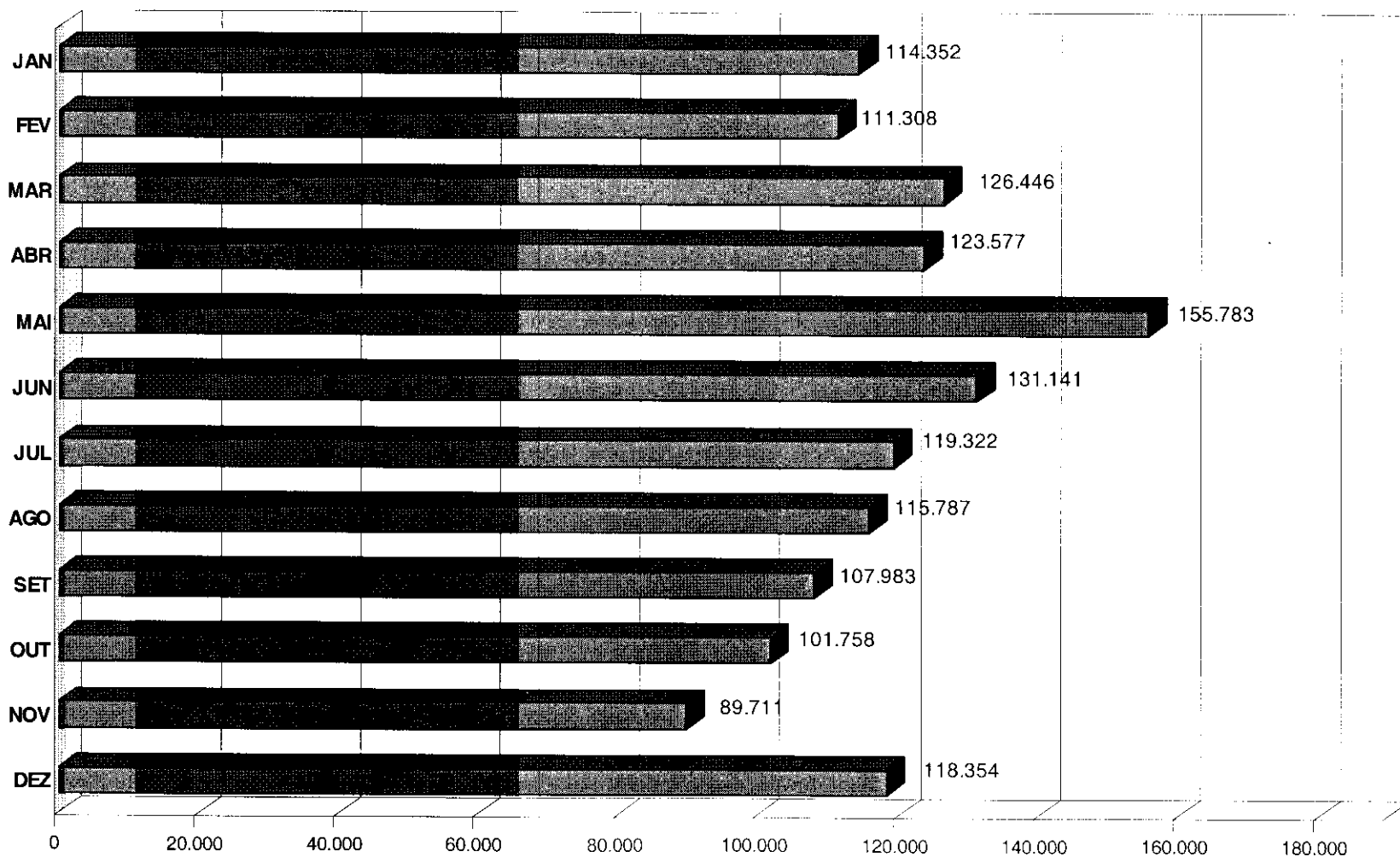
## INADIMPLÊNCIA EVOLUÇÃO ANUAL



# SERVIÇO DE PROTEÇÃO AO CRÉDITO

## NÚMERO DE CONSULTAS

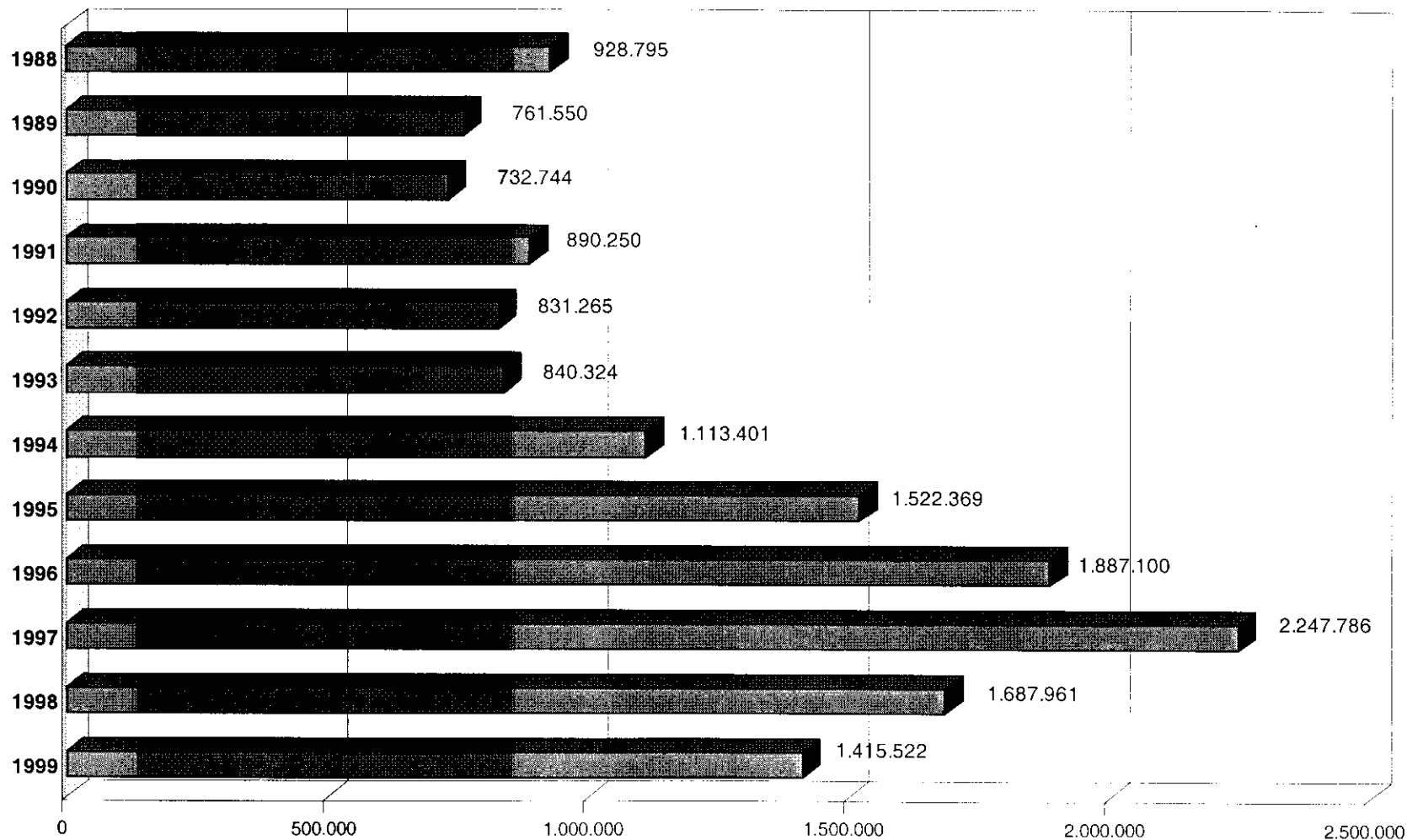
EVOLUÇÃO MENSAL (ANO BASE - 99)



# SERVIÇO DE PROTEÇÃO AO CRÉDITO

## NÚMERO DE CONSULTAS

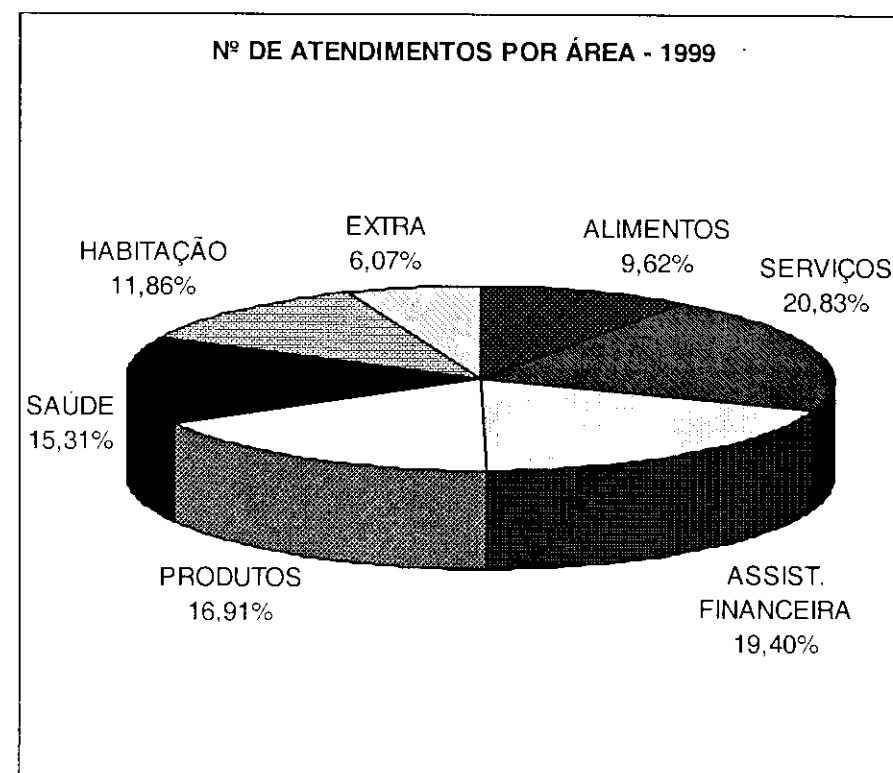
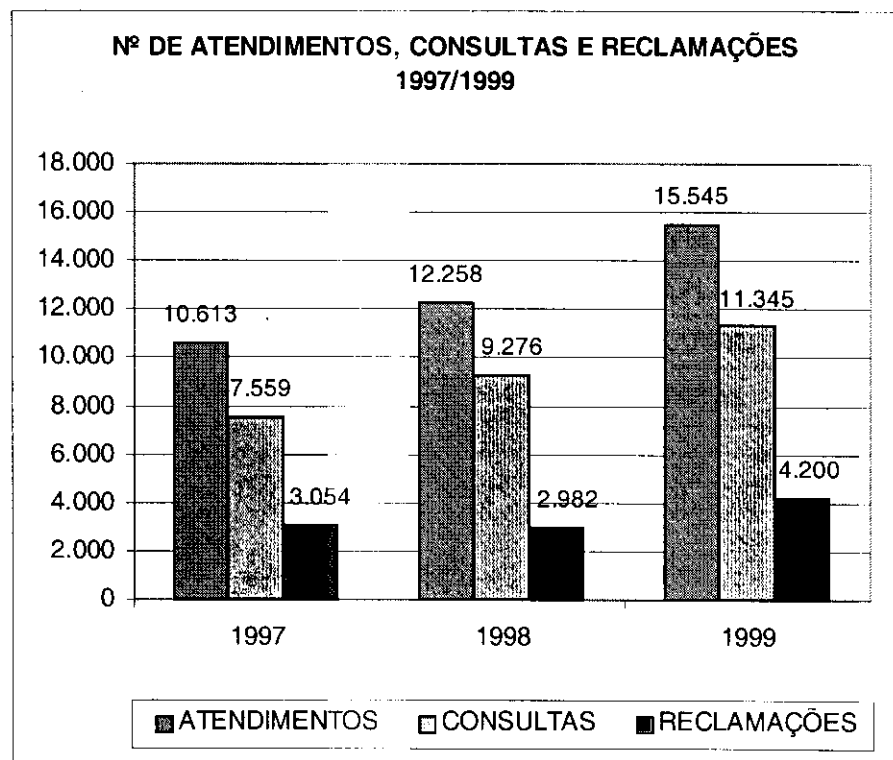
### EVOLUÇÃO ANUAL





# COORDENADORIA DE PROTEÇÃO AO CONSUMIDOR PROCON

Em 1997, o Procon foi reestruturado, passando a oferecer um sistema permanente de prestação de serviço público de defesa do consumidor. Com esse exercício de cidadania, percebemos um acréscimo da ordem de 46,47% nos atendimentos prestados em 1999 com relação ao ano de 1997, sendo que o assunto que gerou maior número de atendimentos, em 1999, foi o de serviços com 3.238, seguido de assistência financeira com 3.016 e, em terceiro lugar, a área de produtos com 2.629.



# ORIGEM DAS RECEITAS MUNICIPAIS

RECEITAS MUNICIPAIS	1998 (R\$)	% Participação	1999 (R\$)	% Participação
ICMS	37.861.685,59	24,91	40.753.958,40	23,15
IPTU	16.458.612,04	10,83	21.286.834,36	12,09
ISS	12.871.635,76	8,47	10.485.936,12	5,96
FUNDO PARTICIPAÇÃO	9.338.982,10	6,15	10.250.779,54	5,82
TAXAS	6.330.445,02	4,17	4.800.210,37	2,73
IPVA	12.891.475,64	8,48	12.188.228,93	6,92
ÁGUA/ESGOTO	8.716.594,63	5,74	8.191.281,36	4,65
ITBI	3.987.260,50	2,62	3.397.840,47	1,93
APLICAÇÕES FINANCEIRAS	496.348,48	0,33	1.209.663,41	0,69
OUTROS	43.020.440,92	28,31	63.469.773,94	36,06
<b>TOTAL</b>	<b>151.973.480,47</b>	<b>100,00</b>	<b>176.034.506,90</b>	<b>100,00</b>

# RECEITAS E DESPESAS MUNICIPAIS

EXERCÍCIO	\$	RECEITA	DESPESAS
1985	Cr\$ (mil)	90.914.927	85.188.877
1986	Cz\$ (mil)	293.108	313.028
1987	Cz\$ (mil)	832.231	970.728
1988	Cr\$ (mil)	5.110.263	5.898.392
1989	NCr\$(mil)	101.484	130.117
1990	Cr\$ (mil)	2.833.878	3.490.829
1991	Cr\$ (mil)	17.003.858	26.302.917
1992	Cr\$ (mil)	160.743.780	168.655.062
1993	Cr\$ (mil)	4.159.677.	3.767.216.
1994	R\$ (mil)	40.340.	40.342.
1995	R\$ (mil)	101.191.	97.724.
1996	R\$ (mil)	116.080.	132.221
1997	R\$ (mil)	123.713.	129.107.
1998	R\$ (mil)	151.973.	155.445.
1999	R\$ (mil)	176.035.	179.890.
2000	R\$ (mil) previsão	285.400.	285.400.

EXERCÍCIO	US\$	RECEITA	DESPESAS
1985	US\$	8.666.818,	8.120.960,
1986	US\$	19.684.889,	21.022.699,
1987	US\$	11.605.508,	13.536.856,
1988	US\$	6.754.693,	7.796.433,
1989	US\$	8.935.023,	11.455.978,
1990	US\$	16.663.989,	20.527.043,
1991	US\$	15.909.298,	24.609.765,
1992	US\$	12.976.289,	13.614.939,
1993	US\$	12.755.636,	11.552.156,
1994	US\$	47.683.215,	47.685.579,
1995	US\$	103.998.972,	100.435.765,
1996	US\$	111.722.810,	127.257.940,
1997	US\$	110.853.942,	115.687.275
1998	US\$	125.701.406,	128.573.201,
1999	US\$	98.398.546,	100.553.381,

Valores convertidos em dólar do último dia útil de dezembro

## ARRECAÇÃO DO I.S.S.

MÊS	1991 / MIL Cr\$	1992 / MIL Cr\$	1993/MIL CRS	1994/MIL CR\$/R\$	1995/MIL R\$	1996/MIL R\$	1997/MIL R\$	1998/MIL R\$	1999/MIL R\$
Jan.	9.716	72.090	1.007.	20.446.	565.	732.	824.	561.	1.035.
Fev.	76.134	198.374	2.291.	96.422.	724.	1.105.	869.	1.033.	965.
Mar.	72.012	455.314	4.021.	382.145.	298.	778.	783.	1.168.	717.
Abr.	63.139	652.057	5.209.	303.315.	1.368.	843.	984.	1.142.	955.
Mai.	91.643	221.960	5.599.	564.333	397.	873.	956.	875.	839.
Jun.	115.295	255.090	10.123.	767.444	1.338.	910.	1.046.	973.	776.
Jul.	121.630	282.279	9.880.	188.	190.	912.	1.221.	1.260.	798.
Ago.	86.588	762.656	21.413.	717.	1.352.	988.	1.160.	1.372.	846.
Set.	115.109	529.263	28.955.	650.	785.	1.022.	1.129.	1.158.	902.
Out.	197.796	2.220.956	35.082.	613.	782.	855.	1.071.	1.157.	826.
Nov.	250.459	2.366.638	32.466.	935.	847.	936.	906.	1.116.	914.
Dez.	76.618	3.277.722	66.355.	736.	769.	1.007.	1.155.	1.057.	913.
<b>TOTAL</b>	<b>1.276.139.</b>	<b>11.294.399.</b>	<b>222.401.</b>	<b>4.616.411</b>	<b>9.415.</b>	<b>10.961.</b>	<b>12.104.</b>	<b>12.872.</b>	<b>10.486.</b>

## ARRECAÇÃO DE I.P.T.U.

MÊS	1991/MIL Cr\$	1992/MIL Cr\$	1993/MIL CRS	1994/MIL CR\$/R\$	1995/MIL R\$	1996/MIL R\$	1997/MIL R\$	1998/MIL R\$	1999/MIL R\$
Jan.	7.350	36.025	218.	7.857.	20.	40.	122.	81.	1.355.
Fev.	152.229	348.767	7.505.	208.982.	247.	8.102.	6.160.	2.529.	5.343.
Mar.	130.669	719.765	10.129.	439.496	2.635.	1.025.	1.075.	2.109.	1.942.
Abr.	171.228	1.325.864	7.289.	259.409.	1.714.	1.067.	1.020.	2.298.	1.294.
Mai.	224.390	1.156.891	7.341.	321.333.	1.034.	1.093.	1.330.	1.286.	1.362.
Jun.	195.911	1.403.321	9.465.	501.054.	962.	1.098.	1.156.	1.085.	1.279.
Jul.	273.702	1.091.066	15.199.	250.	833.	1.163.	1.081.	1.484.	1.298.
Ago.	228.547	1.064.247	16.193.	286.	878.	1.154.	1.113.	1.165.	1.308.
Set.	175.248	2.106.322	26.639.	279.	703.	1.106.	1.053.	1.250.	1.297.
Out.	384.266	1.971.367	30.661.	259.	884.	1.068.	1.291.	1.209.	1.282.
Nov.	226.328	1.093.584	65.443.	349.	825.	1.083.	992.	1.217.	1.286.
Dez.	102.828	361.298	23.324.	139.	243.	337.	356.	745.	2.241.
<b>TOTAL</b>	<b>2.272.696.</b>	<b>12.678.517.</b>	<b>219.406.</b>	<b>2.196.904.</b>	<b>10.978.</b>	<b>18.336.</b>	<b>16.749.</b>	<b>16.458.</b>	<b>21.287.</b>

**ARRECAÇÃO DO I.S.S. EM DÓLAR (US\$)**

MÊS	1991 / US\$	1992 / US\$	1993/US\$	1994/US\$	1995/US\$	1996/US\$	1997/US\$	1998/US\$	1999/US\$
Jan.	44.136	54.636	64.039	44.578,	671.021,	747.701,	787.762,	499.105,	521.936,
Fev.	340.751	121.638	115.440	151.261,	850.763,	1.122.967,	826.045,	914.511,	467.312,
Mar.	301.394	229.031	160.066	418.403,	332.589,	787.449,	739.376,	1.206.830,	416.376,
Abr.	241.958	272.133	161.464	232.910,	1.498.357,	848.942,	924.812,	998.206,	574.955,
Mai.	321.893	77.905	134.268	300.945,	438.189,	874.749,	891.791,	760.978,	486.659,
Jun.	369.263	74.010	186.320	279.070,	1.451.193,	906.374,	971.216,	841.135,	438.666,
Jul.	359.953	67.136	138.856	200.226,	202.991,	902.077,	1.127.423,	1.083.590,	446.059,
Ago.	219.900	148.637	226.234	806.474,	1.421.661,	971.484,	1.062.271,	1.165.669,	441.545,
Set.	247.585	82.697	226.089	762.134,	822.851,	1.000.000,	1.030.109,	976.357,	469.303,
Out.	306.651	276.441	201.622	724.596,	812.889,	831.712,	970.988,	969.595,	422.939,
Nov.	298.020	237.855	137.577	1.107.108,	875.904,	906.098,	816.216,	928.908,	475.299,
Dez.	71.686	264.599	203.481	870.670,	790.339,	969.201,	1.034.946,	874.243,	510.341,

**ARRECAÇÃO DE I.P.T.U. EM DÓLAR (US\$)**

MÊS	1991 / US\$	1992 / US\$	1993/US\$	1994/US\$	1995/US\$	1996/US\$	1997/US\$	1998/US\$	1999/US\$
Jan.	33.387	27.303	13.880	17.130,	23.752,	40.858,	116.634,	72.169,	683.308,
Fev.	687.327	213.855	378.108	327.841,	290.246,	8.233.739,	5.855.513,	2.237.673,	2.586.925,
Mar.	546.892	362.054	403.214	481.196,	2.940.848,	1.037.449,	1.015.108,	1.854.906,	1.127.758,
Abr.	656.171	553.342	225.938	199.196,	1.877.327,	1.074.521,	958.646,	2.009.040,	779.049,
Mai.	788.162	406.054	176.035	171.359,	1.141.280,	1.095.190,	1.240.671,	1.118.473,	790.023,
Jun.	627.457	407.149	174.217	182.201,	1.043.383,	1.093.625,	1.073.351,	938.040,	723.007,
Jul.	789.745	259.493	213.622	266.515,	889.957,	1.150.346,	998.153,	1.275.647,	725.545,
Ago.	580.422	207.415	171.077	322.110,	923.238,	1.134.709,	1.019.230,	989.435,	682.672,
Set.	376.934	329.112	208.001	327.766,	736.897,	1.082.191,	960.766,	1.054.326,	674.818,
Out.	595.742	245.374	176.212	306.359	918.918,	1.038.910,	1.170.444,	1.013.293,	656.426,
Nov.	269.306	109.909	277.323	413.305,	853.154,	1.048.402,	893.693,	1.013.634,	668.747,
Dez.	96.208	29.166	71.523	165.446,	249.743,	324.350,	318.996,	616.370,	1.252.655,

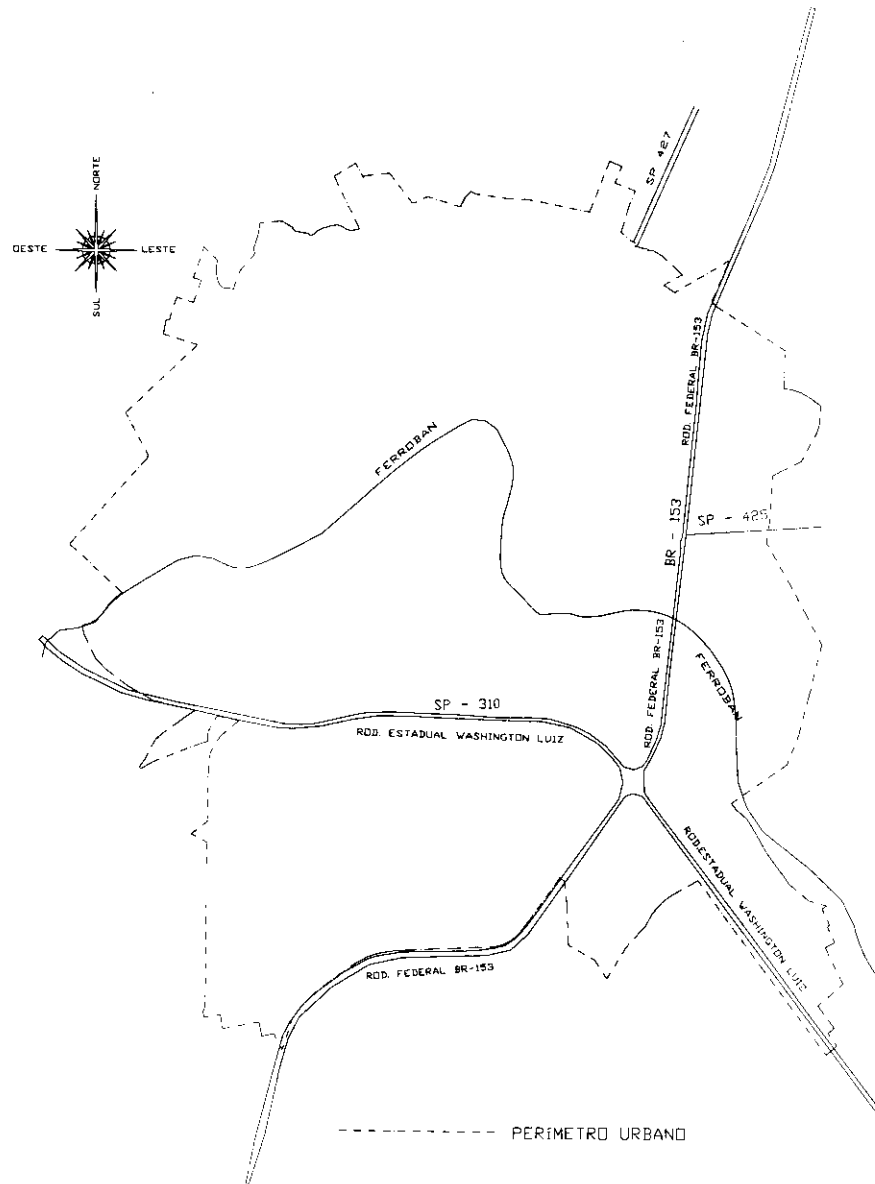
\* US\$ no final do mês (último dia útil)

# FUNDO DE PARTICIPAÇÃO DO MUNICÍPIO

ANO	\$	QUOTA PARTE DO FUNDO DE PARTICIPAÇÃO DE MUNICÍPIO
1991	Cr\$ (Mil)	1.476.353
1992	Cr\$ (Mil)	15.843.035
1993	Cr\$ (Mil)	338.032.
1994	R\$ (Mil)	2.925.
1995	R\$ (Mil)	6.567.
1996	R\$ (Mil)	7.290.
1997	R\$ (Mil)	7.820.
1998	R\$ (Mil)	9.339.
1999	R\$ (Mil)	10.251.

ANO	US\$	QUOTA PARTE DO FUNDO DE PARTICIPAÇÃO DE MUNICÍPIO
1991	US\$	1.391.318,
1992	US\$	1.278.953,
1993	US\$	3.327.747,
1994	US\$	3.457.446,
1995	US\$	6.749.229,
1996	US\$	7.016.361,
1997	US\$	7.007.168,
1998	US\$	7.724.566,
1999	US\$	5.729.894,

## TRANSPORTES



### Sistema Rodoviário:

Rodovias SP-310 Washington Luiz, SP-425 Assis Chateaubriand, SP-427 Décio Custódio da Silva e BR-153 Transbrasiliana.

### Sistema Ferroviário:

FERROBAN, integrando a Cidade à linha São Paulo/Santa Fé do Sul.

### Sistema Aeroviário:

Aeroporto Estadual "Prof. Eriberto Manoel Reino".

**TRANSPORTE COLETIVO URBANO (I)**  
**CIRCULAR SANTA LUZIA LTDA**  
**PASSAGEIROS TRANSPORTADOS**

MÊS \ ANO	ANO					VARIÇÕES (%)			
	1995	1996	1997	1998	1999	95/96	96/97	97/98	98/99
<b>JAN.</b>	3.306.715	3.154.221	2.945.400	2.580.343	2.266.889	- 4,61	-6,62	-12,39	-12,15
<b>FEV.</b>	3.122.987	3.059.404	2.820.859	2.513.422	2.257.741	- 2,03	-7,80	-10,90	-10,17
<b>MAR.</b>	3.748.606	3.385.900	3.074.617	2.956.472	2.757.878	- 9,67	-9,19	-3,84	-6,72
<b>ABR.</b>	3.290.492	3.350.015	3.083.825	2.750.310	2.509.898	+ 1,81	-7,95	-10,81	-8,74
<b>MAI.</b>	3.653.992	3.467.976	3.010.092	2.788.792	2.611.535	- 5,10	-13,20	-7,35	-6,36
<b>JUN.</b>	3.439.014	3.149.822	3.024.022	2.691.007	2.547.490	- 8,14	-3,99	-11,01	-5,33
<b>JUL.</b>	3.355.525	3.223.386	2.965.801	2.563.874	2.406.109	- 3,93	-7,99	-13,55	-6,15
<b>AGO.</b>	3.645.102	3.449.190	3.090.224	2.774.236	2.688.368	- 5,37	-10,41	-10,23	-3,10
<b>SET.</b>	3.322.613	3.248.892	2.982.985	2.719.663	2.524.871	- 2,22	-8,18	-8,83	-7,16
<b>OUT.</b>	3.373.472	3.342.527	3.013.538	2.730.363	2.477.949	- 0,91	-9,84	-9,40	-9,24
<b>NOV.</b>	3.263.427	3.174.302	2.788.309	2.604.457	2.492.545	-2,73	-12,16	-6,59	-4,30
<b>DEZ.</b>	3.303.462	3.216.711	2.796.810	2.591.154	2.525.259	- 2,62	-13,05	-7,35	-2,54
<b>TOTAL</b>	<b>40.825.407</b>	<b>39.222.346</b>	<b>35.596.482</b>	<b>32.264.093</b>	<b>30.066.532</b>	<b>- 3,92</b>	<b>-9,24</b>	<b>-9,36</b>	<b>-6,81</b>



## TRANSPORTE COLETIVO URBANO (II)

### CIRCULAR SANTA LUZIA LTDA/EXPRESSO ITAMARATI

#### CIRCULAR SANTA LUZIA LTDA

PERÍODO (1999)	FROTA TOTAL	FROTA EM OPERAÇÃO	IDADE MÉDIA DA FROTA (EM ANOS)	KMs RODADOS (POR MÊS)	TOTAL DE PASSAGEIROS (POR MÊS)
JAN	215	170	3,30	784.982	2.266.889
FEV	214	170	3,30	761.880	2.257.741
MAR	212	170	3,30	855.001	2.757.878
ABR	210	165	3,30	794.536	2.509.898
MAI	207	165	3,30	830.593	2.611.535
JUN	206	159	3,30	831.790	2.547.490
JUL	206	159	3,30	826.329	2.406.109
AGO	205	159	3,30	842.498	2.688.368
SET	203	159	3,30	878.283	2.524.871
OUT	193	159	3,80	843.007	2.477.949
NOV	193	159	3,80	820.242	2.492.545
DEZ	190	159	3,80	818.155	2.525.259
<b>TOTAL</b>	-	-	-	9.887.296	30.066.532

#### EXPRESSO ITAMARATI

PERÍODO (1999)	FROTA TOTAL	FROTA EM OPERAÇÃO	IDADE MÍNIMA (EM ANOS)	KMs RODADOS (POR MÊS)	TOTAL DE PASSAGEIROS (POR MÊS)
JAN	16	15	6	80.665	136.599
FEV	16	15	6	74.186	128.071
MAR	16	15	6	83.008	141.575
ABR	16	15	6	80.225	130.388
MAI	16	15	6	84.478	130.388
JUN	16	15	6	78.921	137.689
JUL	16	15	6	31.301	134.170
AGO	16	15	6	83.852	146.393
SET	16	14	6	79.808	115.373
OUT	16	15	6	81.828	124.830
NOV	16	15	6	77.528	123.091
DEZ	16	15	6	81.545	126.797
<b>TOTAL</b>	-	-	-	917.345	1.575.364

# TRANSPORTE RODOVIÁRIO DE PASSAGEIROS (I)

ANO 1999

## TERMINAL RODOVIÁRIO DE SÃO JOSÉ DO RIO PRETO - MOVIMENTO DE PASSAGEIROS

MÊS	LINHAS INTERNACIONAIS E INTERESTADUAIS				LINHAS INTERMUNICIPAIS				MOVIMENTO TOTAL
	EMBARQUE	DESEMBARQUE	TRÂNSITO	TOTAL	EMBARQUE	DESEMBARQUE	TRÂNSITO	TOTAL	
JAN.	16.350	14.715	9.883	40.948	59.552	53.597	3.621	116.770	157.718
FEV.	13.138	11.825	7.333	32.296	46.423	41.781	2.865	91.069	123.365
MAR.	13.221	11.900	4.528	29.649	51.873	46.686	3.045	101.604	131.253
ABR.	27.338	24.605	8.626	60.569	36.442	32.798	3.128	72.368	132.937
MAI.	13.289	11.961	8.298	33.548	48.406	43.566	3.074	95.046	128.594
JUN.	13.021	11.719	8.252	32.992	44.998	40.499	2.796	88.293	121.285
JUL.	15.970	14.373	12.010	42.353	57.640	51.876	3.745	113.261	155.614
AGO.	13.071	11.764	8.733	33.568	48.545	43.691	3.101	95.337	128.905
SET.	12.495	11.246	8.050	31.791	45.553	40.998	2.837	89.388	121.179
OUT.	13.423	12.081	9.047	34.551	45.672	41.105	3.006	89.783	124.334
NOV.	12.784	11.509	8.070	32.363	44.462	40.016	2.638	87.116	119.479
DEZ.	16.938	15.245	13.281	45.464	62.354	56.119	4.356	122.829	168.293
<b>TOTAL</b>	<b>181.038</b>	<b>162.943</b>	<b>106.111</b>	<b>450.092</b>	<b>591.920</b>	<b>532.732</b>	<b>38.212</b>	<b>1.162.864</b>	<b>1.612.956</b>

# TRANSPORTE RODOVIÁRIO DE PASSAGEIROS (II)

## EMPRESAS QUE OPERAM NO TERMINAL RODOVIÁRIO DE SÃO JOSÉ DO RIO PRETO

AUTO VIAÇÃO 1001 LTDA
EMPRESA DE TRANSPORTE ANDORINHA S/A
EMPRESA GONTIJO DE TRANSPORTE LTDA
EMPRESA HÉLIOS DE TRANSPORTE LTDA
EMPRESA REUNIDAS P. DE TRANSPORTE LTDA
EMTRAM - EMPR. DE TRANSPORTE MACAUBENSE LTDA
EUCATUR - EMPRESA UNIÃO CASCAVEL DE
EXPRESSO ITAMARATI LTDA
GUERINO SEISCENTO TRANSPORTE LTDA
LOPES TURISMO E TRANSPORTE LTDA
NACIONAL EXPRESSO LTDA
PEVÊ-TUR TRANSPORTE E TURISMO LTDA
PLANALTO TRANSPORTE LTDA
RÁPIDO D'OESTE LTDA

## EMPRESAS QUE OPERAM NO TERMINAL RODOVIÁRIO DE SÃO JOSÉ DO RIO PRETO

REAL TRANSPORTES TURISMO S/A
SILVA-TUR TRANSPORTE E TURISMO LTDA
TRANSPORTE COLETIVO CÉLICO LTDA
TRANSRÁPIDO SÃO FRANCISCO LTDA
VIAÇÃO COMETA S/A
VIAÇÃO GARCIA LTDA
VIAÇÃO LUWASA LTDA
VIAÇÃO MARAPÉ NORTE SUL LTDA
VIAÇÃO MOTTA LTDA
VIAÇÃO N. S. DE MEDIANEIRA LTDA
VIAÇÃO N. SRª DA PENHA LTDA
VIAÇÃO SANTA CRUZ LTDA
VIAÇÃO SÃO LUIZ LTDA
VIAÇÃO SÃO RAPHAEL LTDA

# SERVIÇO AEROVIÁRIO (I)

<b>DOMÉSTICO PARA</b>	<b>FREQÜÊNCIA</b>
Araçatuba	Seg. a Dom.
Bauru	Seg. à Sex.
Belém	Seg. à Sex.
Belo Horizonte	Seg. à Sex.
Brasília	Seg. a Dom.
Campinas	Seg. à Sex. e Dom.
Campo Grande	Seg. a Dom.
Caxias do Sul	Seg. à Sex. e Dom.
Corumbá	Seg. à Sáb.
Criciúma	Seg. à Sex.
Cuiabá	Seg. a Dom.
Curitiba	Seg. a Dom.
Florianópolis	Seg. à Sex. e Dom.
Fortaleza	Seg. a Dom.
Goiânia	Seg. a Dom.
Juiz de Fora	Seg. à Sex.

<b>DOMÉSTICO PARA</b>	<b>FREQÜÊNCIA</b>
Londrina	Seg. à Sáb.
Marília	Seg. a Dom.
Natal	Seg. à Sáb.
Palmas	Seg. à Sex.
Porto Alegre	Seg. à Sáb.
Presid. Prudente	Seg. à Sex e Dom.
Recife	Seg. a Dom.
Ribeirão Preto	Seg. à Sex.
Rio de Janeiro	Seg. a Dom.
Salvador	Seg. a Dom.
S. José dos Campos	Seg. à Sex e Dom.
São Paulo	Seg. a Dom.
Sorocaba	Seg. à Sex e Dom.
Uberaba	Seg. à Sex e Dom.
Uberlândia	Seg. a Dom.
Vilhena	Seg. à Sex. e Dom.
Vitória	Seg. a Dom.

# SERVIÇO AEROVIÁRIO (II)

<b>DOMÉSTICO PARA</b>	<b>FREQÜÊNCIA</b>
Aracaju	Diário
Bauru	Diário
Belém	Diário
Brasília	Diário
Campinas	Diário
Cascavel	Diário
Chapecó	Diário
Cuiabá	Diário
Curitiba	Diário
Florianópolis	Diário
Fortaleza	Diário
Foz do Iguaçu	Diário
Goiânia	Diário
Joinville	Diário
João Pessoa	Diário
Londrina	Diário
Maceió	Diário

<b>DOMÉSTICO PARA</b>	<b>FREQÜÊNCIA</b>
Manaus	Diário
Maringá	Diário
Natal	Diário
Navegantes	Diário
Porto Alegre	Diário
Porto Velho	Diário
Recife	Diário
Rio de Janeiro (Galeão)	Diário
Salvador	Diário
São Luiz	Diário
São Paulo (Guarulhos)	Diário
Vitória	Diário
<b>INTERNACIONAL PARA</b>	<b>FREQÜÊNCIA</b>
Buenos Aires	Diário
Lisboa	Diário
Miami	Diário
Orlando	Diário
Santiago do Chile	Diário

# MOVIMENTO ESTATÍSTICO DO AEROPORTO - 1999

MÊS	AERONAVES			PASSAGEIROS				CARGA ( Kg )			CORREIO ( Kg )		
	POUSO	DECOLAGEM	TOTAL	EMBARQUE	DESEMBARQUE	TRANS.	TOTAL	EMBARQUE	DESEMBARQUE	TOTAL	EMBARQUE	DESEMBARQUE	TOTAL
JAN.	861	868	1.729	6.275	5.906	4.937	17.118	8.156	11.673	19.829	28.970	43.938	72.908
FEV.	823	819	1.642	4.602	5.110	4.495	14.207	9.661	12.847	22.508	12.044	12.349	24.393
MAR.	948	953	1.901	5.861	6.282	4.993	17.136	8.297	18.966	27.263	57.605	55.894	113.499
ABR.	939	937	1.876	5.587	5.809	4.561	15.957	8.889	18.566	27.465	48.205	47.016	95.221
MAI.	900	890	1.790	6.475	6.114	4.679	17.268	8.767	18.652	27.419	54.682	48.257	102.939
JUN.	975	982	1.957	5.670	5.701	5.708	17.079	7.908	17.808	25.716	59.841	50.550	110.391
JUL.	975	971	1.946	6.737	6.760	7.069	20.566	11.394	29.485	40.879	60.539	60.897	121.436
AGO.	847	858	1.705	6.613	6.509	5.888	19.010	8.727	13.694	22.421	57.022	55.510	112.532
SET.	950	951	1.901	6.336	6.325	5.867	18.528	13.505	11.018	24.523	60.243	58.840	119.083
OUT.	996	1.003	1.999	7.740	7.294	6.248	21.282	14.289	14.377	28.666	53.126	57.734	110.860
NOV.	1.045	1.042	2.087	6.986	6.616	6.252	19.854	11.976	14.950	26.926	56.101	52.687	108.788
DEZ.	917	930	1.847	6.704	7.747	6.448	20.899	14.475	10.777	25.252	65.045	63.308	128.353
<b>TOTAL</b>	<b>11.176</b>	<b>11.204</b>	<b>22.380</b>	<b>75.586</b>	<b>76.173</b>	<b>67.145</b>	<b>218.904</b>	<b>126.054</b>	<b>192.813</b>	<b>318.867</b>	<b>613.423</b>	<b>606.980</b>	<b>1.220.403</b>

ANO	AERONAVES			PASSAGEIROS				CARGA (Kg)			CORREIO (Kg)		
	POUSO	DECOLAGEM	TOTAL	EMBARQUE	DESEMBARQUE	TRANS.	TOTAL	EMBARQUE	DESEMBARQUE	TOTAL	EMBARQUE	DESEMBARQUE	TOTAL
1994	5.990	6.086	12.076	21.877	22.228	23.227	67.332	23.608	59.944	83.552	717.810	1.035.425	1.753.235
1995	8.585	8.582	17.167	41.549	41.196	52.946	135.691	38.149	82.803	120.952	661.305	861.887	1.523.192
1996	9.938	9.932	19.870	50.241	51.171	72.637	174.049	48.213	113.586	161.799	495.039	938.270	1.433.309
1997	11.274	11.285	22.559	52.672	52.479	58.674	163.825	61.281	154.950	216.231	538.104	632.191	1.170.295
1998	11.251	11.252	22.503	61.617	61.870	48.047	171.534	88.537	186.847	275.384	581.089	677.042	1.258.131
1999	11.176	11.204	22.380	75.586	76.173	67.145	218.904	126.054	192.813	318.867	613.423	606.980	1.220.403

# ACIDENTES DE TRÂNSITO EM S.J. RIO PRETO - 1999

## VIAS COM MAIOR NÚMERO DE ACIDENTES

MÊS	LOCAL
JANEIRO	Av. Bady Bassitt X R Independência
FEVEREIRO	Av. Arthur Nonato X Av. J.K. de Oliveira
MARÇO	Av. Alberto Andaló X R. Saldanha Marinha
ABRIL	Av. Philadelpho Gouvea Netto X R. 1º Mestre
MAIO	Av. Brig. Faria Lima X Ac. Fco. Chagas de Oliveira
JUNHO	Av. Alberto Andaló X R. Saldanha Marinho Av. Bady Bassitt X R. Pedro Amaral
JULHO	Rotatória Av. Alberto Andaló/Av. Arthur Nonato/Av. José Munia
AGOSTO	R. Rubião Júnior X R. Benjamin Constant
SETEMBRO	R. XV de Novembro (entre R. Prudente de Moraes e R. Independência)
OUTUBRO	R. Antônio de Godoy X R. Siqueira Campos
NOVEMBRO	Av. Alberto Andaló X R. Silva Jardim
DEZEMBRO	Extensão da Av. Alberto Andaló

TIPO DE ACIDENTE	ANO	
	1998	1999
Acidentes com vítimas	2.311	2.132
Acidentes sem vítimas	5.332	5.740
Atropelamentos	418	337
<b>TOTAL</b>	<b>8.061</b>	<b>8.209</b>

## VEÍCULOS NOVOS COMERCIALIZADOS

EMPRESA	Nº DE VEÍCULOS
BAVARIAN MOTORS (BMW/LAND ROVER)	22
CIRASA COM. IND. RIOP. DE AUTOMÓVEIS S/A (MERCEDES-BENZ)	200
COMERCIAL ALBATROZ DE VEÍCULOS RIO PRETO LTDA (HONDA)	237
COSVEL VEÍCULOS LTDA (FORD)	482
ELMAZ COMÉRCIO DE VEÍCULOS LTDA (VOLKSWAGEN)	957
FARIA VEÍCULOS LTDA (VOLKSWAGEN)	690
HALL MOTORS LTDA (KRYSLER)	246
J.S. MARELLA AUTOMÓVEIS LTDA (FIAT)	987
MOTO RIO CIA. RIO PRETO DE AUTOMÓVEIS (CHEVROLET)	759
REBEL'S COM., IMPORTAÇÃO E REPRESENTAÇÃO LTDA (MITSUBISHI)	03
RIO PRETO AUTOMOBILIES LTDA (RENAULT)	270
RIO PRETO MOTOR LTDA (VOLKSWAGEN)	373
<b>TOTAL</b>	<b>5.226</b>

## VEÍCULOS LICENCIADOS E REGISTRADOS NA 17ª CIRETRAN - 1997-1999

TIPO	ANOS		
	1997	1998	1999
MOTOCICLETA	30.933	33.243	35.166
AUTOMÓVEL	94.707	93.068	96.144
MICRO ÔNIBUS/CAMIONETA	14.912	14.450	14.656
ÔNIBUS	847	860	826
CAMINHÃO	7.231	6.910	6.845
REBOQUE	2.949	3.033	3.102
OUTROS	158	150	237
<b>TOTAL</b>	<b>151.737</b>	<b>151.714</b>	<b>156.976</b>



# CIDADE DE SÃO JOSÉ DO RIO PRETO

CONSUMO: KWH/CONSUMO - ANO 1999

CLASSE		JANEIRO	FEVEREIRO	MARÇO	ABRIL	MAIO	JUNHO	JULHO	AGOSTO	SETEMBRO	OUTUBRO	NOVEMBRO	DEZEMBRO
RESIDENCIAL	CONSUMO	25.861.342	25.323.676	25.681.074	27.277.842	23.823.541	23.731.213	23.976.089	23.885.563	26.276.416	25.508.892	25.351.044	25.142.226
	CLIENTES	105.013	105.406	106.233	106.650	106.950	107.282	107.957	108.250	108.489	108.817	109.112	109.694
INDUSTRIAL	CONSUMO	5.799.356	6.181.043	6.223.639	6.291.318	5.938.604	5.946.031	6.002.676	5.883.853	6.442.784	6.351.217	6.244.630	6.233.559
	CLIENTES	2.579	2.578	2.568	2.591	2.598	2.579	2.303	2.306	2.311	2.309	2.324	2.323
COMERCIAL	CONSUMO	16.578.036	16.772.944	17.122.442	17.695.366	15.199.578	14.514.702	14.559.239	15.026.061	16.479.152	16.979.993	16.881.121	17.216.966
	CLIENTES	10.761	10.791	10.849	10.880	10.942	10.964	11.031	11.036	11.100	11.150	11.187	11.248
RURAL	CONSUMO	1.212.725	1.194.424	1.097.474	1.267.093	1.099.920	1.078.718	1.129.973	1.192.867	1.345.753	1.254.874	1.466.289	1.126.798
	CLIENTES	762	764	763	756	751	749	755	755	760	760	764	766
PODER PÚBLICO	CONSUMO	1.883.073	1.494.881	1.479.239	1.645.421	1.600.203	1.613.417	1.653.112	1.547.939	1.844.811	1.787.134	1.705.787	1.292.732
	CLIENTES	519	520	524	540	540	538	538	537	539	540	539	540
IL. PÚBLICA	CONSUMO	2.965.689	2.950.693	2.956.397	2.993.411	2.976.769	2.999.512	2.992.301	3.006.435	2.998.375	3.019.409	3.012.912	3.013.074
	CLIENTES	02	02	02	02	02	02	02	02	02	02	02	02
SERV. PÚBLICO	CONSUMO	4.475.621	3.963.008	3.761.948	3.882.897	3.971.657	3.807.755	4.128.408	4.034.734	4.271.924	3.765.383	4.170.842	3.929.891
	CLIENTES	131	131	132	132	134	136	136	136	136	136	136	136
OUTROS	CONSUMO	84.798	99.156	87.533	89.340	71.888	74.756	72.691	74.600	93.188	77.763	78.108	82.656
	CLIENTES	08	08	08	08	08	08	08	08	08	08	08	08
TOTAL	CONSUMO	58.860.640	57.979.825	58.409.746	61.142.688	54.682.160	53.762.104	54.514.489	54.652.052	59.752.403	58.744.665	58.910.733	58.037.902
	CLIENTES	119.775	120.200	121.079	121.559	121.925	122.258	122.730	123.030	123.345	123.722	124.072	124.717

# MUNICÍPIO DE SÃO JOSÉ DO RIO PRETO

CONSUMO: KWH/CONSUMO - ANO 1999

CLASSE		JANEIRO	FEVEREIRO	MARÇO	ABRIL	MAIO	JUNHO	JULHO	AGOSTO	SETEMBRO	OUTUBRO	NOVEMBRO	DEZEMBRO
<b>RESIDENCIAL</b>	CONSUMO	26.081.529	25.550.607	25.893.093	27.515.665	24.028.871	23.936.158	24.188.682	24.093.260	26.507.553	25.742.163	25.558.998	25.360.755
	CLIENTES	106.047	106.443	107.276	107.699	108.000	108.333	109.011	109.307	109.553	109.887	110.189	110.770
<b>INDUSTRIAL</b>	CONSUMO	5.815.539	6.202.520	6.242.722	6.310.284	5.955.032	5.964.870	6.018.317	5.899.701	6.460.423	6.370.412	6.262.464	6.254.445
	CLIENTES	2.596	2.595	2.586	2.608	2.614	2.595	2.318	2.321	2.327	2.325	2.340	2.339
<b>COMERCIAL</b>	CONSUMO	16.628.420	16.830.157	17.175.259	17.753.950	15.245.993	14.559.358	14.609.450	15.076.140	16.530.919	17.037.652	16.935.133	17.271.526
	CLIENTES	10.803	10.833	10.891	10.922	10.984	11.006	11.073	11.078	11.143	11.193	11.231	11.292
<b>RURAL</b>	CONSUMO	1.234.803	1.221.059	1.121.120	1.292.398	1.120.832	1.099.901	1.150.235	1.215.790	1.374.349	1.279.561	1.490.139	1.149.123
	CLIENTES	813	815	815	808	803	801	807	807	812	812	817	819
<b>PODER PÚBLICO</b>	CONSUMO	1.906.321	1.507.356	1.493.594	1.663.388	1.616.405	1.629.667	1.669.538	1.560.652	1.864.224	1.806.982	1.720.112	1.307.843
	CLIENTES	530	531	535	551	551	549	549	548	550	551	550	551
<b>IL. PÚBLICA</b>	CONSUMO	2.986.485	2.971.489	2.977.193	3.014.207	2.997.565	3.020.308	3.013.097	3.027.231	3.019.171	3.040.205	3.033.708	3.033.870
	CLIENTES	06	06	06	06	06	06	06	06	06	06	06	06
<b>SERV.PÚBLICO</b>	CONSUMO	4.502.882	3.989.702	3.784.779	3.909.754	3.997.248	3.833.288	4.153.259	4.057.701	4.304.755	3.789.091	4.198.801	3.954.905
	CLIENTES	136	136	137	137	139	141	141	141	141	141	141	141
<b>OUTROS</b>	CONSUMO	84.798	99.156	87.533	89.340	71.888	74.756	72.691	74.600	93.188	77.763	78.108	82.656
	CLIENTES	08	08	08	08	08	08	08	08	08	08	08	08
<b>TOTAL</b>	CONSUMO	59.240.777	58.372.046	58.775.293	61.548.986	55.028.834	54.118.306	54.875.269	55.005.075	60.154.582	59.143.829	59.277.463	58.415.123
	CLIENTES	120.939	121.367	122.254	122.739	123.105	123.439	123.913	124.216	124.540	124.923	125.282	125.926

# REDE DE DISTRIBUIÇÃO DE ENERGIA - 1999

	1998	1999	VARIAÇÃO 98/99
Km de Rede Primária (Cidade)	664,069	701,190	5,59%
Km de Rede Secundária (Cidade)	1.105,438	1.143,060	3,40%
<b>Total (Cidade)</b>	<b>1.769,507</b>	<b>1.844,250</b>	<b>4,22%</b>
Km de Rede Primária (Município)	699,625	737,609	5,43%
Km de Rede Secundária (Município)	1.125,048	1.164,949	3,55%
<b>Total (Município)</b>	<b>1.824,673</b>	<b>1.902,558</b>	<b>4,27%</b>

## MAIORES CONSUMIDORES - 1999

01 - PREFEITURA MUNICIPAL - TRATAMENTO D'ÁGUA/POÇO PROFUNDO

02 - CARREFOUR COMÉRCIO E INDÚSTRIA S/A

03 - FUNDAÇÃO FACULDADE REGIONAL DE MEDICINA DE SJRIO PRETO

04 - JALEMI - SHOPPING CENTER RIO PRETO LTDA

05 - REFRIGERANTES ARCO IRIS LTDA

06 - FUNDIÇÃO FERBRONZE LTDA

07 - DAGRANJA AGROINDUSTRIAL LTDA

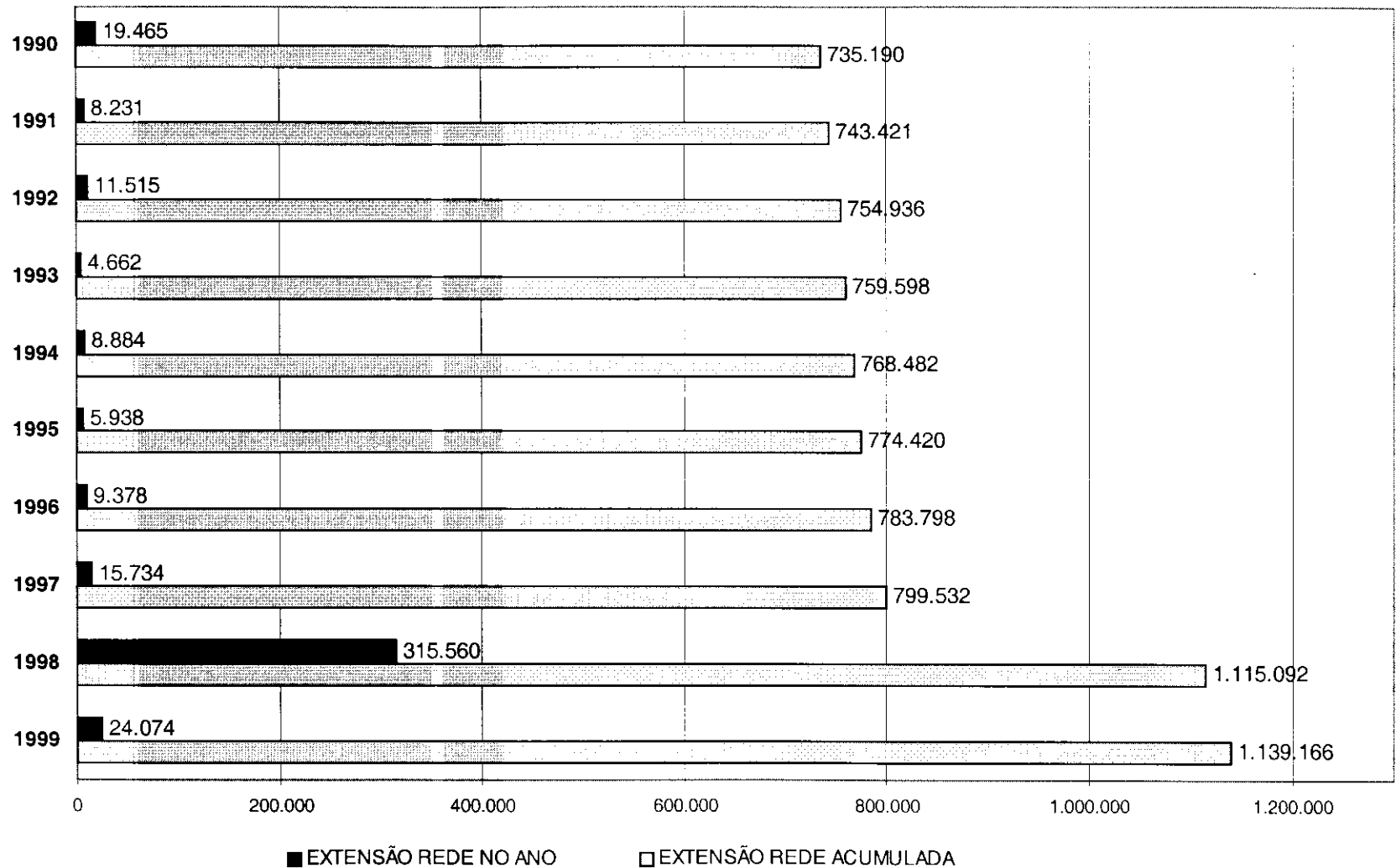
08 - METALÚRGICA FERRAME LTDA

09 - SEBO SOL LTDA

10 - INDÚSTRIAS FACCHINI LTDA

# REDE DE ÁGUA

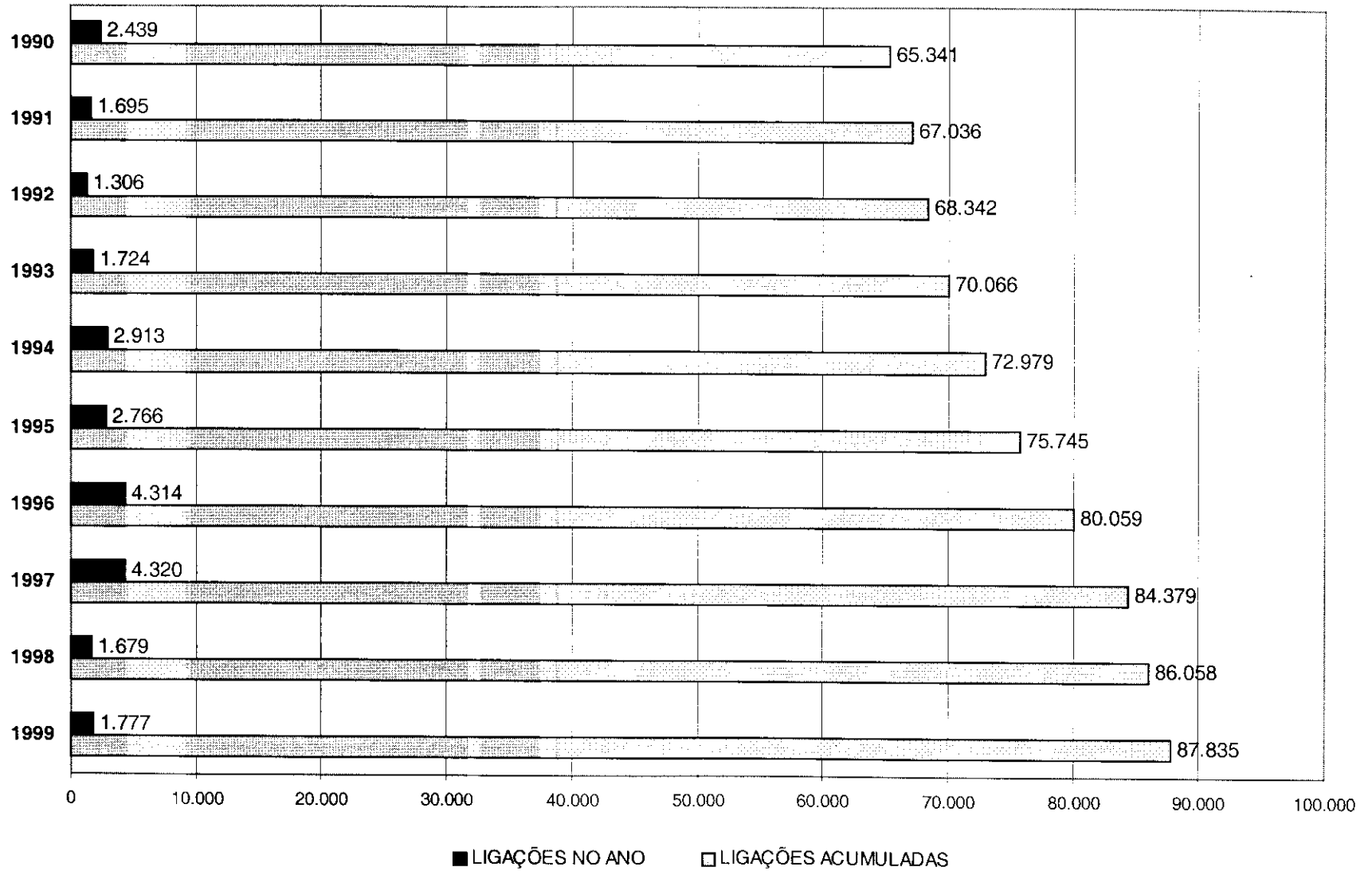
## EXTENSÃO EM METROS



OBS: Dados atualizados em função do cadastramento realizado em 1998.

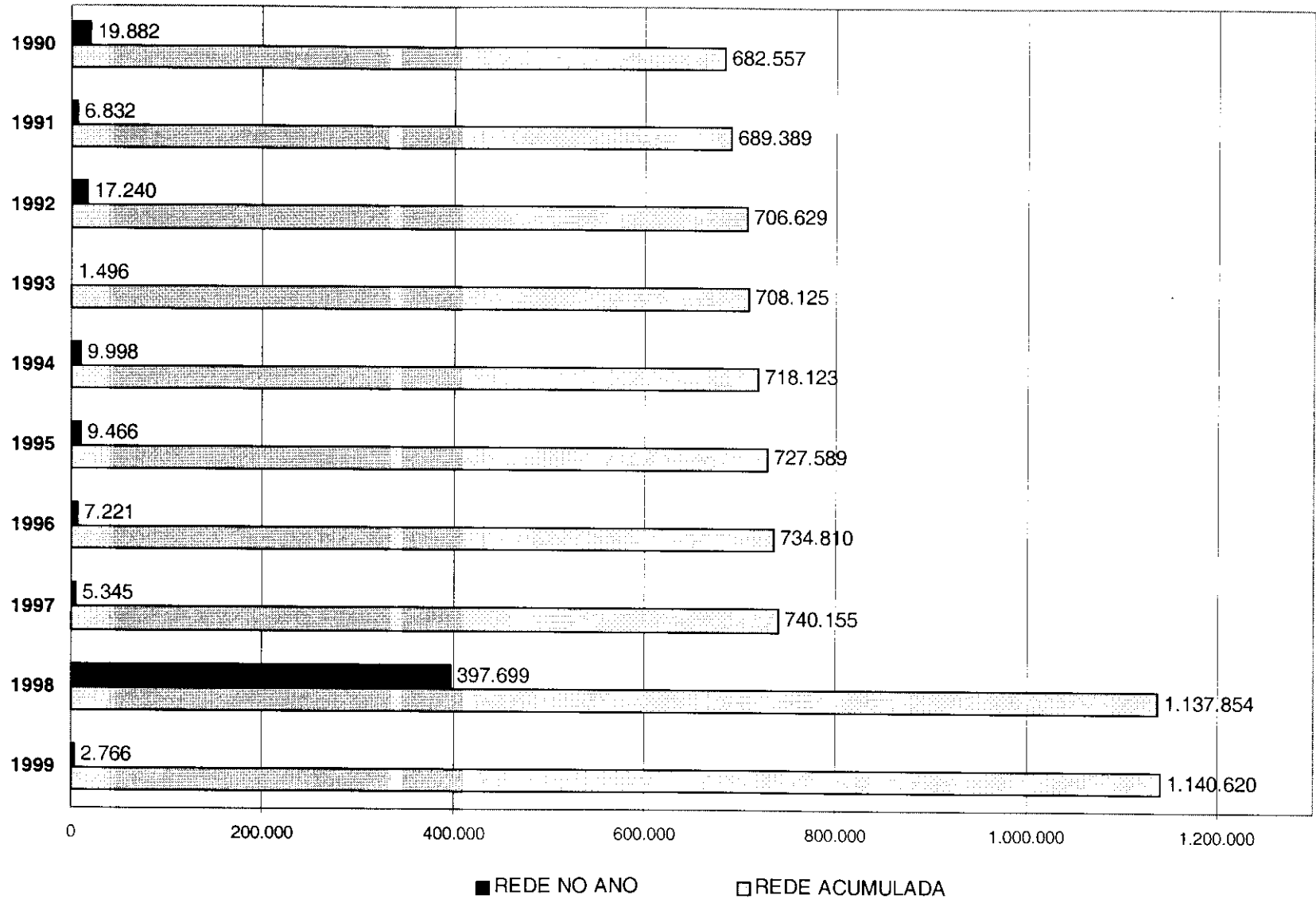
# NÚMERO DE LIGAÇÕES DE ÁGUA

## QUANTIDADE



# REDE DE ESGOTO


## EXTENSÃO EM METROS



OBS: Dados atualizados em função do cadastramento realizado em 1998.

# NÚMERO DE LIGAÇÕES DE ESGOTO

## QUANTIDADE



OBS: Dados atualizados em função do cadastramento realizado em 1999.

# INFORMAÇÕES SOBRE O ABASTECIMENTO DE ÁGUA

DISCRIMINAÇÃO	QUANTIDADE
População atendida	95%
Número de economias de água	108.850 un.
Número de economias residenciais de água	98.606 un.
Número de economias comerciais de água	8.424 un.
Número de economias industriais de água	439 un.
Número de economias públicas de água	1.101 un.
Número de ligações com hidrômetro	85.922 un.
Volume de água produzido	93.900 m3/dia
Volume de água tratado	38.500 m3/dia
Volume de água faturado	61.598 m3/dia
Volume de água consumido	70.425 m3/dia
Volume de água micromedido	58.025 m3/dia
Volume de água macromedido	79.750 m3/dia

# INFORMAÇÕES SOBRE ESGOTAMENTO SANITÁRIO

DISCRIMINAÇÃO	QUANTIDADE
População atendida com esgoto	95%
Número de economias com esgoto	103.407 un.
Número de economias residenciais de esgoto	97.948 un.
Número de economias comerciais de esgoto	8.444 un.
Número de economias industriais de esgoto	431 un.
Número de economias públicas de esgoto	1.102 un.
Volume de esgoto coletado	75.120 m3/dia
Volume de esgoto tratado	3.456 m3/dia
Volume de esgoto faturado	49.278 m3/dia



# SISTEMA INTEGRADO DE LIMPEZA E MANUTENÇÃO URBANA - 1999

<b>COLETA E TRANSPORTE DE LIXO DOMICILIAR/COMERCIAL</b>	<b>DADO</b>
Área urbana atendida	100%
Área rural atendida (condomínios e chácaras)	99%
Distritos atendidos - 02 - Engº Schmitt e Talhados	100%

<b>COLETA E TRANSPORTE DE LIXO HOSPITALAR</b>	<b>DADO</b>
Unidades atendidas - (un/dia x dias atendidos no ano)	3.432 un.

<b>COLETA E TRANSPORTE DE LIXO AMBULATORIAL</b>	<b>DADO</b>
Unidades atendidas - (un/dia x dias atendidos no ano)	40.996 un.

<b>VARRIÇÃO DE VIAS E LOGRADOUROS PÚBLICOS</b>	<b>DADO</b>
Área urbana atendida - (média em 12 meses)	10,39%

<b>LIMPEZA E LAVAGEM DE FEIRAS LIVRES</b>	<b>DADO</b>
Unidades atendidas - (un/dia x dias atendidos no ano)	1.320 un.

<b>QUANTIDADE DE LIXO COLETADO</b>	<b>TON.</b>
Coleta domiciliar /comercial	111.471,332
Coleta hospitalar	1.629,31
Coleta ambulatorial	269,52
Coleta de resíduos de varrição	1.876,33
Coleta de resíduos de feiras livres	1.423,58
Total	116.670,07

# SERVIÇO POSTAL E TELEGRÁFICO

<b>POSTAL</b>	<b>POSTADOS/EXPEDIDOS</b>	<b>RECEBIDOS/ENTREGUES</b>
VALE POSTAL	11.379	-
REEMBOLSO POSTAL	1.165	-
OBJETOS SIMPLES	9.798.153	26.671.472
ENCOMENDA NORMAL	60.295	34.505
ENCOMENDA SEDEX	340.900	626.236
REGISTRO FACULTATIVO	479.607	296.054
SEED	870.206	782.614
PORTE PAGO	607.524	-
DEVOLUÇÃO GARANTIDA	456.428	-
MALOTES	173.812	187.330
<b>TELEGRÁFICO</b>		
TELEGRAMAS TAXADOS NO BALCÃO	7.700	49.236
TELEGRAMAS FONADOS	39.750	-
FAX POST	4.076	-

## EMISSORAS DE RÁDIO

### EMISSORAS AM:

**RÁDIO BRASIL NOVO**  
Rua Siqueira Campos, 3223 - Centro  
CEP: 15001-970 TEL: 231.0101 / FAX: 235.2828

**RÁDIO CENTRO AMÉRICA**  
Rua Benjamin Constant, 3327 - Centro  
CEP: 15015-600 TEL: 233.2777 / FAX: 233.9455

**RÁDIO NOVO TEMPO**  
Av. Bady Bassitt, 4109  
CEP: 15015-700 TEL/FAX: 233.3322

**RÁDIO METRÓPOLE**  
Rua Bernardino de Campos, 3039/10º andar  
CEP: 15015-300 TEL/FAX: 233.5633

### EMISSORAS FM

**RÁDIO ONDA NOVA**  
Rua Siqueira Campos, 3223 - Centro  
CEP: 15001-970 TEL: 231.0101 / FAX: 235.2828

**RÁDIO INDEPENDÊNCIA**  
Rua XV de Novembro, 3171/1º andar - sala 15  
CEP: 15015-908 TEL/FAX: 234.3034

**RÁDIO LÍDER**  
Rua Rubião Júnior, 2254 - Boa Vista  
CEP: 15010-310 TEL: 233.7788 / 233.9090

**RÁDIO STÚDIO 1**  
Rua Voluntários de São Paulo, 3169  
CEP: 15015-909 TEL/FAX: 234.3442

**RÁDIO BAND**  
Rua XV de Novembro, 3171 - 10º andar  
CEP: 15015-110 TEL: 233.7122/FAX: 233.2673

## EMISSORAS DE TV

**TV PROGRESSO (GLOBO)**  
Rod. Assis Chateaubriand Km 01  
CEP:15061-500 TEL: 221.1000 / FAX: 221.1099

**TV RECORD**  
Rod. Washington Luiz Km 436  
CEP:15046-320 TEL: 224.2366 / FAX: 224.5403

**SBT/TVI**  
Rua Marechal Deodoro, 3131 - 4º andar /sala 48  
CEP:15010-400 TEL/FAX: 234.3664

**REDE VIDA**  
Rua Geraldina V. B. de Campos, 400  
CEP:15061-620 TEL/ FAX: 224.5556

**TV BANDEIRANTES**  
Rua XV de Novembro, 3057 - sala 701 - Centro  
CEP: 15010-110 - TEL/FAX: 234.3900

**TV DA CIDADE**  
Rua José Silva do Amaral Sales, 2322 - Boa Vista  
CEP: 15025-450 - Tel: 212.2829

## JORNAIS

**DIÁRIO DA REGIÃO**  
Rua Del. Pinto de Toledo, 2844 - Centro  
CEP: 15015-500 TEL: 220.2000 / FAX: 220.2083

**FOLHA DE RIO PRETO**  
Rua Benjamin Constant, 3327 - Centro  
CEP: 15015-600 TEL/FAX: 233.9455

**DIA E NOITE**  
Rua Raul de Carvalho, 1602 - Boa Vista  
CEP: 15025-300 TEL: 234.3569 / 234.6785

### CORRESPONDENTES

**FOLHA DE SÃO PAULO**  
Rua Voluntários de São Paulo, 3180 - sala 123 - Centro  
CEP: 15015-200 TEL: 232.9055 / FAX: 232.0897

**O ESTADO DE SÃO PAULO**  
Rua Pedro Góes, 2817  
CEP: 15030-020 TEL: 232.1195

**GAZETA MERCANTIL**  
Rua José Nogueira de Carvalho, 187  
CEP: 15060-020 TEL: 225.2138

**DIÁRIO POPULAR**  
Rua Luís Eduardo Gallo, 471 - Jd. Alto Alegre  
CEP: 15020-260 - TEL: 234.7326

# RELAÇÃO DE OCORRÊNCIAS POR DISTRITOS POLICIAIS - 1999

OCORRÊNCIAS	DISTRITOS POLICIAIS						
	1º D.P.	2º D.P.	3º D.P.	4º D.P.	5º D.P.	6º D.P.	7º D.P.
HOMICÍDIO DOLOSO	02	-	06	16	02	-	03
HOMICÍDIO DOLOSO TENTADO	03	08	25	35	07	02	05
HOMICÍDIO CULPOSO	03	03	05	12	11	07	07
LESÕES CORPORAIS DOLOSAS	146	152	271	380	186	117	107
LESÕES CORPORAIS CULPOSAS	06	07	02	05	02	02	-
FURTO	1.188	1.205	1.137	1.125	1.000	477	229
FURTO TENTADO	86	75	38	61	57	45	11
ROUBO	150	143	106	235	136	86	23
ROUBO TENTADO	15	20	09	14	03	07	01
FURTO E ROUBO DE VEÍCULO	338	315	114	100	171	78	09
TENTATIVA FURTO E ROUBO DE VEÍCULO	06	06	01	06	07	04	-
LOCALIZAÇÃO DE VEÍCULOS PROD. DE CRIME	41	159	64	191	37	28	15
TRÁFICO E USO DE ENTORPECENTES	02	03	04	03	02	06	04
DELITOS DE TRÂNSITO	453	538	470	545	358	180	55
LATROCÍNIO	-	-	-	-	-	-	-
PORTE DE ARMAS	19	13	18	43	07	11	13
OUTROS CRIMES	469	528	391	538	309	306	139
CONTRAVENÇÕES PENAIS	178	152	261	301	167	121	67
NÃO CRIMINAIS E NÃO CONTRAVENCIONAIS	906	769	550	855	625	317	178
<b>TOTAL DE OCORRÊNCIAS POR D.P.</b>	<b>4.011</b>	<b>4.096</b>	<b>3.472</b>	<b>4.465</b>	<b>3.087</b>	<b>1.794</b>	<b>866</b>

# RELAÇÃO DE OCORRÊNCIAS POR DELEGACIAS ESPECIAIS -1999

OCORRÊNCIAS	DELEGACIA	DELEGACIA DE DEFESA DA MULHER D.D.M.	DELEGACIA DE INVESTIGAÇÃO GERAL D.I.G.	DELEGACIA DE INVESTIGAÇÕES SOBRE ENTORPECENTES D.I.S.E.
HOMICÍDIO DOLOSO		-	-	-
HOMICÍDIO DOLOSO TENTADO		03	-	-
HOMICÍDIO CULPOSO		01	-	-
LESÕES CORPORAIS DOLOSAS		2.167	-	-
LESÕES CORPORAIS CULPOSAS		-	-	-
FURTO		-	05	-
FURTO TENTADO		-	01	-
ROUBO		01	04	-
ROUBO TENTADO		-	01	-
FURTO E ROUBO DE VEÍCULO		-	-	-
TENTATIVA FURTO E ROUBO DE VEÍCULO		-	-	01
LOCALIZAÇÃO DE VEÍCULOS PROD. DE CRIME		-	25	-
TRÁFICO E USO DE ENTORPECENTES		-	01	362
DELITOS DE TRÂNSITO		-	-	-
LATROCÍNIO		-	-	-
PORTE DE ARMAS		-	-	01
OUTROS CRIMES		1.182	32	69
CONTRAVENÇÕES PENAIS		120	-	02
NÃO CRIMINAIS E NÃO CONTRAVENCIONAIS		90	74	17
<b>TOTAL DE OCORRÊNCIAS POR DELEGACIA</b>		<b>3.564</b>	<b>143</b>	<b>452</b>

# OCORRÊNCIAS REGISTRADAS NA POLÍCIA MILITAR EM S.J. RIO PRETO - 1998 / 1999

OCORRÊNCIAS	1998	1999
Acidentes pessoais	54	38
Ac. trânsito c/ vítimas	2.353	2.208
Ac. trânsito s/ vítimas	4.963	4.647
Atropelamentos	431	338
Agressões	1.983	2.145
Homicídios	25	20
Suicídios	05	05
Roubos	580	722
Localização de autos	07	239
Furtos diversos	2.693	4.211
Tráfico de Entorpecentes	84	49
Atendimento parturientes	02	0
Encontro de cadáveres	0	28
Latrocínio	02	0
<b>TOTAL DE OCORRÊNCIAS</b>	<b>13.182</b>	<b>14.650</b>

# CORPO DE BOMBEIROS - OCORRÊNCIAS 1995/1999

ANO	SALVAMENTOS	RESGATES	INCÊNDIOS	PROTEÇÃO DE LOCAL	AUXÍLIO AO PÚBLICO	PROGRAMA BOMBEIROS ESCOLAS	ATIVIDADES TÉCNICAS		OUTRAS ATIVIDADES	TOTAL GERAL
							PROPOSTAS ANALISADAS	VISTORIAS EFETUADAS		
1995	793	2.426	544	398	136	204	546	1.982	71	7.100
1996	551	2.956	517	353	215	522	337	1.169	680	7.300
1997	694	3.660	791	495	338	409	510	1.172	2.598	10.667
1998	828	4.239	901	392	177	459	359	1.273	1.900	10.528
1999	732	4.005	1.177	327	185	481	837	1.301	1.116	10.161

**SALVAMENTOS**

Ocorrências atendidas pelo Auto Salvamento: desmoronamento, enchente, animal perigoso, pesquisa de cadáver, etc.

**RESGATES**

Ocorrências atendidas pela Unidade Resgate: acidentes de trânsito com vítima, atropelamento, parturiente, caso clínico, queda, etc.

**INCÊNDIOS**

Ocorrências atendidas pelo Auto Bomba: incêndio, explosões, vazamento de gás, etc.

**PROTEÇÃO DE LOCAL**

Ocorrências de proteção a pessoas e bens materiais.

**AUXÍLIO AO PÚBLICO**

Ocorrências de apoio à população e/ou autoridades.

**PROGRAMA BOMBEIROS ESCOLAS**

Palestras ministradas aos alunos da 8ª série em escolas públicas ou particulares.

**ATIVIDADES TÉCNICAS**

Análise de propostas e vistorias para avaliar a segurança contra incêndio em edificações.

**OUTRAS ATIVIDADES**

Outras ocorrências atendidas pelas viaturas do Corpo de Bombeiros não especificadas em códigos próprios.

**DISQUE BOMBEIRO: 193**

# FEIRAS LIVRES - MERCADO MUNICIPAL - VIVEIRO MUNICIPAL

FEIRAS DIURNAS	
<b>TERÇA-FEIRA</b>	<b>HORÁRIO</b>
Vila Ercília - Rua José de Alencar Vila Ouro Verde - Rua Caetano Elzo Rogério Bairro João Paulo II - Av. Almeirinda Amaral	das 06:30 às 11:00 hs das 06:30 às 11:00 hs das 06:30 às 11:00 hs
<b>QUARTA-FEIRA</b>	<b>HORÁRIO</b>
Vila Anchieta - Av. 25 de Janeiro Bairro Eldorado - Rua Nhandeara Bairro São Manoel - Rua Paulo Santos	das 06:30 às 11:00 hs das 06:30 às 11:00 hs das 06:30 às 11:00 hs
<b>QUINTA-FEIRA</b>	<b>HORÁRIO</b>
Vila Aurora - Rua Santa Maria Bairro CECAP - Rua Arnaldo Affini Jardim Canaã - Rua Gal. Osório	das 06:30 às 11:00 hs das 06:30 às 11:00 hs das 06:30 às 11:00 hs
<b>SEXTA-FEIRA</b>	<b>HORÁRIO</b>
Jardim Paulista - Rua Bandeirantes Bairro Soraya - Rua Elisabete Solo Sagrado I - Rua José J. Gonçalves	das 06:30 às 11:00 hs das 06:30 às 11:00 hs das 06:30 às 11:00 hs
<b>SÁBADO</b>	<b>HORÁRIO</b>
Bairro Imperial - Rua Benjamim Constant Bairro Esplanada - Rua Dom Pedro I Bairro Cidade Nova - Rua Otávio Pinto Cesar Bairro São Deocleciano - Rua Vergílio Dias Castro	das 06:30 às 11:30 hs das 06:30 às 11:30 hs das 06:30 às 11:00 hs das 06:30 às 11:30 hs
<b>DOMINGO</b>	<b>HORÁRIO</b>
Bairro Boa Vista - Rua Lafayette Spínola de Castro Bairro Ipiranga - Av. Castro Alves Bairro Solo Sagrado - Rua Joaquim Lopes Silva Bairro Vila Toninho - Rua Antônio Lopes dos Santos Bairro Guiomar Assad Calil - Av. Romano Calil	das 06:30 às 12:00 hs das 06:00 às 12:00 hs das 06:30 às 12:00 hs das 06:30 às 12:00 hs das 06:30 às 12:00 hs

OBS: Às segundas-feiras não há feira

FEIRAS NOTURNAS	
<b>QUARTA-FEIRA</b>	<b>HORÁRIO</b>
Bairro Alto Rio Preto - Rua Noruega Bairro Jardim Maracanã - Rua Vitório Menezello	das 17:00 às 20:00 hs das 17:00 às 20:00 hs
<b>QUINTA-FEIRA</b>	<b>HORÁRIO</b>
Bairro São Francisco - Rua José Rodrigues da Silva	das 17:00 às 20:00 hs
<b>SEXTA-FEIRA</b>	<b>HORÁRIO</b>
Bairro José Menino - Rua Abrão Maragel	das 17:00 às 20:00 hs

MERCADO MUNICIPAL	
<b>FUNCIONAMENTO</b>	<b>HORÁRIO</b>
Segunda à sexta-feira Sábados Domingos	das 07:00 às 18:00 hs das 07:00 às 13:00 hs das 07:00 às 12:00 hs

VIVEIRO MUNICIPAL	
<b>DESCRIÇÃO</b>	<b>QUANTIDADE</b>
Efetivo de mudas Mudas plantadas no ano	170.000 20.000



# NÚMERO TOTAL DE SERVIDORES PÚBLICOS - 1.994 / 1.999

ANO	NÍVEL			REGIME		TOTAL GERAL
	BÁSICO	MÉDIO	SUPERIOR	ESTATUTÁRIO	C.L.T.	
1994	1.186	1.277	452	338	2577	2.915
1995	1.417	1.392	493	320	2.982	3.302
1996	1.466	1.506	518	306	3.184	3.490
1997	1.616	1.793	718	1.838	2.289	4.127
1998	1.226	1.664	663	1.582	1.971	3.553
1999	981	1.953	690	1.829	1.795	3.624

<b>NÚMERO DE APOSENTADOS</b>	<b>242</b>
<b>NÚMERO DE PENSIONISTAS</b>	<b>98</b>

# AGÊNCIAS BANCÁRIAS - POSTOS DE ATENDIMENTO

AGÊNCIAS BANCÁRIAS		
	FIBRA S/A - Rua Cel. Spínola de Castro, 3360	BANDEIRANTES S/A - ULTRA CLÍNICA - R. Cila, 3033
ABN AMRO S/A - Rua Rubião Júnior, 2735	HSBC BANK BRASIL S/A BANCO MÚLTIPLO - R. Vol. S. Paulo, 3011	BANDEIRANTES S/A - AUSTA CLINICAS - Av. Bady Bassitt, 4757
BANDEIRANTES S/A - Av. Bady Bassitt, 3170	HSBC BANK BRASIL S/A - AG. ALTO R.P. - Av. Bady Bassitt, 4490	BANDEIRANTES S/A - WEST CENTER - Av. Fernando Bonvino, 8260
BILBAO VIZCAYA BRASIL S/A - Rua Bernardino de Campos, 3068	HSBC BANK BRASIL S/A - AG. N.S. DA PAZ - Av. N.S. da Paz, 2351	BANDEIRANTES S/A - SHOPPING - Av. Brig. Faria Lima, 6005
BOA VISTA S/A - Rua General Glicério, 3160	HSBC BANK BRASIL S/A - AG. AV. POTIR. - Av. Potirendaba, 1465	BANESPA S/A - CEAGESP - Av. João Vitorazzo, 1600
BOSTON S/A - Av. Alberto Andaló, 3131	INTERIOR S/A - Av. Alberto Andaló, 4114	BANESPA S/A - FAMERP - Av. Brig. Faria Lima, 5416
BRASIL S/A - AG. CENTRO - Rua Vol. São Paulo, 2975	INTERIOR S/A - MATRIZ - Av. Alberto Andaló, 3942	BANESPA S/A - 17ª BPMIT - Av. dos Estudantes, 1980
BRASIL S/A - AG. BOA VISTA - Rua Campos Salles, 1777	INTERIOR S/A - NÚCLEO - R. Mj. Emídeo de Castro, 74	BANESPA S/A - DEL REG. ENSINO - R. Gal. Glicério, 3947
BRASIL S/A - AG. REDENTORA - Av. Brig. Faria Lima, 5923	ITAU S/A - AG. AV. Bady BASSITT - Av. Bady Bassitt, 4233	BANESPA S/A - IBILCE - R. Cristóvão Colombo, 2265
BRASIL S/A - AG. MACENO - Av. N. Sra. da Paz, 2406	ITAU S/A - AG. CENTRO - R. Bernardino de Campos, 2858	BANESPA S/A - DELEGACIA DE ENSINO - R. Maximiano Mendes, 55
BRADESCO S/A - AG. CENTRO - Rua Bernardino de Campos, 3238	ITAU S/A - AG. 792 - Rua Bernardino de campos, 3330	BANESPA S/A - CIRETRAN - Av. América, 194
BRADESCO S/A - AG. P. D. JOSÉ - Rua Bernardino de Campos, 2740	MERCANTIL DO BRASIL S/A - Rua Vol. de São Paulo, 3041	BANESPA S/A - VILA TONINHO - R. 3, 1285
BRADESCO S/A - AG. REDENTORA - Rua Bernardino de Campos, 4024	MERCANTIL DE SÃO PAULO S/A - Rua Gal. Glicério, 3112	BANESPA S/A - VILA MACENO - R. Alberto Sufredini, 2281
BRADESCO S/A - AG. ANDALÓ - Av. Alberto Andaló, 3454	MERIDIONAL S/A - Rua Jorge Tibriça, 3056	BANESPA S/A - NÚCLEO/DIRETORIA - Av. Aníloel Nazareth, 5730
BRADESCO S/A - AG. N. SRA. DA PAZ - Av. N. Sra da Paz, 2286	PONTUAL S/A - Rua Bernardino de Campos, 3318	BANESPA S/A - AG. MACENO - Av. N. Sra. da Paz, 2443
BRADESCO S/A - AG. AV. POTIRENDABA - Av. Potirendaba, 1453	NOSSA CAIXA - CENTRO - R. Vol. S. Paulo, 2857	B.C.N. S/A - IMC - R. Castelo D'Água, 3030
BRADESCO S/A - AG. AV. Bady BASSITT - Av. Bady Bassitt, 4821	NOSSA CAIXA - MACENO - R. Bernardino de Campos, 1903	B.C.N. S/A - UNIMED - Av. Bady Bassitt, 3877
BRADESCO S/A - AG. ANÍSIO HADDAD - Av. Anísio Haddad, 6751	NOSSA CAIXA - BOA VISTA - Rua Tiradentes, 2150	B.C.N. S/A - FINAMA - R. Luiz Vaz de Camões, 2959
BRADESCO S/A - AG. AV. TANCR. NEVES, Av. Tancredo Neves, 900	NOSSA CAIXA - FORUM - Rua Mal. Deodoro da Fonseca, 3036	BRASIL S/A - RECEITA FEDERAL - R. Roberto Mange, 360
B.C.N. S/A - Rua Mal Deodoro da Fonseca, 3131	REAL S/A - AG. ANDALÓ - Av. Alberto Andaló, 3252	BRASIL S/A - INSS - Av. Bady Bassitt, 3268
BANESTADO - Rua Silva Jardim, 2740	REAL S/A - AG. BERNARDINO - Rua Bernardino de Campos, 3366	BRASIL S/A - ELDORADO - R. Aparecida do Taboado, 2555
BANESPA S/A - AG. CENTRO - Rua Del. Pinto de Toledo, 3032	SAFRA S/A - Rua Bernardino de Campos, 3390	BRASIL S/A - PELMEX - Av. Clóvis Oger, 740
BANESPA S/A - AG. SEC. DA FAZENDA - Av. Brig. Faria Lima, 5715	SANTANDER BANK BRASIL S/A - R. Vol. de São Paulo, 3086	BRASIL S/A - JUSTIÇA DO TRABALHO - R. Lafaiete Spínola Castro, 1463
C.E.F. - AG. CENTRO - Rua Bernardino de Campos, 3185	SUDAMERIS BRASIL S/A - AG. CENTRO - R. Bernardino de Campos, 3395	C.E.F. - JUSTIÇA DO TRABALHO - Rua Lafaiete Spínola Castro, 1463
C.E.F. - AG. AV. ALBERTO ANDALÓ - Av. Alberto Andaló, 3287	SUDAMERIS BRASIL S/A - SHOPPING - Av. Brig. Faria Lima, 6363	REAL S/A - FACULDADE DE MEDICINA - R. Sta. Margarida Alacoque, 120
C.E.F. - AG. PREF. MUNICIPAL - Av. Alberto Andaló, 3030	UNIBANCO S/A - AG. CENTRO - R. Bernardino de Campos, 3313	REAL S/A - TELESP/MACENO - R. Visconde de Porto Seguro, 318
C.E.F. - AG. 19 DE MARÇO - Rua Gal. Glicério, 3706		REAL S/A - MÓVEIS COPII - Rua Francisco Curti, 245
	<b>POSTOS DE ATENDIMENTO</b>	
C.E.F. - AG. CAT - Av. Bady Bassitt, 2790	BANDEIRANTES S/A - HOSP. N.S. DAS GRAÇAS - R. Cândido Carneiro, 663	SUDAMERIS BRASIL S/A - AUTOMÓVEL CLUBE - Av. Alberto Andaló, 2769
C.E.F. - AG. TRT - Rua Lafaiete Spínola de Castro, 1463	BANDEIRANTES S/A - HOSP. AUSTA - Av. Murchid Homsí, 1385	UNIBANCO S/A - CARREFOUR - Av. Tancredo Neves, 900
C.E.F. - AG. GAL. GLICÉRIO - Rua Gal. Glicério, 3350	BANDEIRANTES S/A - HOSP. N.S. DA PAZ - Av. Anísio Haddad, 6565	NOSSA CAIXA - OAB/FORUM - R. Mal. Deodoro da Fonseca, 3036
FIAT S/A - Rua XV de Novembro, 3057		

## 08. ESPORTE, CULTURA, TURISMO E LAZER

### PRINCIPAIS EQUIPAMENTOS DE CULTURA

---

**ANFITEATRO "PROF. NELSON CASTRO"**

Av. Duque de Caxias, s/nº - Represa Municipal - Fone: 232.9002  
Capacidade: 960 lugares

---

**ANFITEATRO "PRAÇA JORNALISTA LEONARDO GOMES"**

Praça Jornalista Leonardo Gomes (Praça Cívica) - Fone: 225.6164  
Capacidade: 270 lugares

---

**CASA DE CULTURA**

Praça Cacilda Becker, s/nº Vila Universitária - Fone: 226.3366  
Capacidade: 960 lugares

---

**ESPAÇO CULTURAL AZUL**

Rua Luiz Antônio Gigliotti, 431- Fone: 237.2955  
Capacidade: 100 lugares

---

**MUSEU DE ARTE PRIMITIVISTA "JOSÉ ANTÔNIO DA SILVA"**

Centro Cultural "Prof. Daud Jorge Simão"  
Praça Jornalista Leonardo Gomes, 001 - 1º andar

---

**PINACOTECA MUNICIPAL**

Centro Cultural "Prof. Daud Jorge Simão"  
Praça Jornalista Leonardo Gomes, 001 - 3º andar

---

**MUSEU HISTÓRICO MUNICIPAL "DR. LEONAN SELLMANN NAZARETH"**

Casa de Cultura  
Praça Cacilda Becker, s/nº - Vila Universitária - Fone: 227.2560

---

**BIBLIOTECA PÚBLICA MUNICIPAL "DR. FERNANDO COSTA"**

Centro Cultural "Prof. Daud Jorge Simão"  
Praça Jornalista Leonardo Gomes, 001- Fone: 225.6164

---

**MUSEU HISTÓRICO E PEDAGÓGICO "D. JOÃO VI"**

Centro Cultural "Prof. Daud Jorge Simão"  
Praça Jornalista Leonardo Gomes, 001 - 4º andar

---

**HEMEROTECA MUNICIPAL "PROF. DARIO DE JESUS"**

Casa de Cultura  
Praça Cacilda Becker, s/nº - Vila Universitária - Fone: 227.2560

---

**CONSELHO MUN. DE DEFESA DO PATRIMÔNIO HISTÓRICO, ARTÍSTICO,  
CULTURAL E TURÍSTICO - COMDEPHACT**

Centro Cultural "Prof. Daud Jorge Simão"  
Praça Jornalista Leonardo Gomes, 001 - 2º andar - Fone: 230.1285

---

**MINI BIBLIOTECA NOVO MUNDO**

Rua da Fé, s/nº  
Capacidade: 50 lugares

---

**MINI BIBLIOTECA SORAIA**

Rua Clodulpho Selman Benevides, s/nº  
Capacidade: 20 lugares

---

**MINI BIBLIOTECA ANCHIETA**

Rua Aimorés, 510  
Capacidade: 20 lugares

---

**MINI BIBLIOTECA ELDORADO**

Avenida Monte Aprazível, 3408  
Capacidade: 10 lugares

---

**BIBLIOTECA UNESP**

Rua Cristóvão Colombo, 2265  
Capacidade: 300 lugares

---

**CENTRO CULTURAL "DAUD JORGE SIMÃO"**

Praça Jornalista Leonardo Gomes, 01

---

**CENTRO REGIONAL DE EVENTOS**

Praça Paulo Moura, s/nº  
Capacidade: 5.600 lugares

---

**PRAÇA RUI BARBOSA**

Praça Rui Barbosa, s/nº  
Capacidade: 1.000 lugares

---

**PRAÇA CÍVICA/ANFITEATRO**

Praça Jornalista Leonardo Gomes, s/nº  
Capacidade: 500 lugares

---

**AUDITÓRIO DO SENAC**

Rua Jorge Tibiriçá, 3518  
Capacidade: 114 lugares

---

**AUDITÓRIO "ÉRIC ARNOLD VON BUGGENHAGEN" - UNESP**

Rua Cristóvão Colombo, 2265  
Capacidade: 202 lugares

---

**AUDITÓRIO "PROFª DINORATH DO VALLE" - UNESP**

Rua Cristóvão Colombo, 2265  
Capacidade: 42 lugares

---

**AUDITÓRIO "C" - UNESP**

Rua Cristóvão Colombo, 2265  
Capacidade: 209 lugares

---

**CENTRO DE MEMÓRIA**

Praça Jornalista Leonardo Gomes, 01  
Capacidade: 120 lugares

---

**TEATROS (04)** - vide página específica

---

**CINEMAS (04)** - vide página específica

# PRINCIPAIS EVENTOS CULTURAIS

EVENTO	PERÍODO	PERIODICIDADE
Ensaio (SESC)	-	Mensal
Botecos da Vida	-	Mensal
Caminhão Festeiro	-	Quinzenal
Concerto Ecumênico pela Paz	-	Mensal
Arte na Praça	-	Mensal
Esperando com Arte	-	Mensal
Festival de Poesias Encenadas, Declamadas e Escritas	Abril	Anual
Festa do Peão/ Bairro Solo Sagrado	Abril	Anual
Feira de Artesanato de SJRPreto	Agosto	Anual
Arraial do Estoril	Agosto	Anual
Anjos do Picadeiro (SESC)	Dezembro	Anual
Carnaval de Rua	Fevereiro	Anual
Festa Bom Jesus dos Castores	Janeiro	Anual
Festa de Reis	Janeiro	Anual
Festival Nacional de Teatro	Julho	Anual
Salão Regional de Artes Plásticas de SJRPreto	Julho	Anual
Riopreto Rodeo Country Bulls	Julho	Anual
Mostra Regional de Teatro	Junho	Anual
Mapa Cultural Paulista - Modalidade Teatro	Junho	Anual
Festa das Nações	Junho	Anual
Mapa Cultural Paulista - Modalidade Dança	Maior	Anual
Mapa Cultural Paulista - Artes Plásticas	Maior	Anual
Mapa Cultural Paulista - Desenho de Humor	Maior	Anual
Mapa Cultural Paulista - Fotografia	Maior	Anual
Mapa Cultural Paulista - Composição Musical	Maior	Anual
Mapa Cultural Paulista - Canto Coral	Maior	Anual
Feira do Livro	Maior	Anual
Mapa Cultural Paulista	Maior	Anual
Colorindo a Cidade	Maior	Anual
Concurso Cartaz para o Festival Nacional de Teatro	Março	Anual
Vi-Vendo Rio Preto	Março	Anual
Concurso Orgulho Caipira	Março	Anual
Concerto de Aniversário da Cidade	Março	Anual
Festa de São José	Março	Anual
Exposição Nacional de Orquídeas	Março	Anual
Mostra Estudantil de Teatro	Novembro	Anual
Festa do Peão/ Vila Toninho	Novembro	Anual
Salão de Arte Contemporânea	Outubro	Anual
Olhar a Dança (SESC)	Setembro	Anual
Desfile7 de Setembro	Setembro	Anual
Exposição Agropecuária	Setembro	Anual
Pintando o 7	Setembro	Anual

# PRINCIPAIS EQUIPAMENTOS DE ESPORTE E LAZER

NOME	ENDEREÇO	CAPACIDADE
CAMPOS DA CIDADE DAS CRIANÇAS	AV. JOÃO BATISTA C/ RUA VETORAZZO	CAMPO 1 = 1.000
		CAMPO 2 = 5.000
		CAMPO 3 = 1.000
CAMPO DE FUTEBOL DO PARQUE ESTORIL	RUA AEROPAGO DE ITAMBE C/ AV. PEDRO ÁLVARES CABRAL	-
CAMPO DE FUTEBOL DO JD. OURO VERDE	RUA FELIPE ABRÃO MALUF C/ RUA JOÃO MANOEL	700
CAMPO DO CECAP	AV. FORTUNATO ERNESTO VETORAZZO C/ AV. B	1.000
CAMPO DO SOLO SAGRADO	RUA BEATRIZ DA CONCEIÇÃO, S/N	-
CAMPO DO JOÃO PAULO II	AV. DANILO GALEAZZI C/ RUA PROJETADA 24	1.000
CAMPO DO JARDIM YOLANDA	AV. 13 C/ RUA WALFRIDO REY	-
CAMPO DA VILA TONINHO	RUA JOSÉ D. NETO C/ RUA OTÁVIO SANTANA	500
CAMPO DO DISTRITO DE ENGº SCHMITT	DISTRITO DE ENGº SCHMITT	700
CAMPO DO JOCKEY CLUB	JOCKEY CLUB PRÓX. V. TONINHO	-
CAMPO DO JD. CONCEIÇÃO	RUA NICOLA CHERUBINI, S/N	500
CAMPO DO BAIRRO SÃO FRANCISCO	RUA JOSÉ DA SILVA C/ RUIHER MOREIRA RODRIGUES	500
CAMPO DE GONZAGA DE CAMPOS	RUA WALTER DE OLIVEIRA C/ RUA SÃO SEBASTIÃO	700
CAMPO DO JARDIM TANGARÁ	RUA JOSÉ SECO C/ R. MARIA CRUZ	700
CAMPO DE FUTEBOL DO JARDIM VIENA	RUA RUIHER MOREIRA RODRIGUES C/ R. CEL. CONTIERO	-
CAMPO DO DISTRITO DE TALHADO	PROL. - RUA INDEPENDÊNCIA, S/N	500
CAMPO DO VALE DO SOL	AV. DOMINGOS FALAVINA C/ RUA CERVANTES ARANTES	700
CAMPO DO SÃO DEOCLECIANO	RUA ATALIBA CALDAS	800

NOME	ENDEREÇO	CAPACIDADE
CENTRO REGIONAL DE EVENTOS	AV. JOSÉ MUNIA C/ R. ROBERTO MANGE	6.000
CENTRO ESPORTIVO DO PARQUE ESTORIL	RUA OLAVO GUIMARÃES CORREIA, S/N	300
CENTRO ESP. DA VILA TONINHO	RUA MARIA CERON VOLPE, S/N	300
CENTRO ESP. COSTA DO SOL	RUA WILSON CAMARIN, S/N	300
CENTRO ESPORTIVO ANCHIETA	RUA 9 DE JULHO C/ RUA TOTÓ DUARTE	300
CENTRO ESP. DO JARDIM DO BOSQUE	PÇA. MANOEL DAS NEVES	500
JUPITER OLÍMPICO	AV. DUQUE DE CAXIAS, S/N	600
CENTRO ESP. DO BAIRRO SÃO JORGE	AV. MONTE APRAZÍVEL, S/N	100
CENTRO SOCIAL URBANO DO ELDORADO	AV. MONTE APRAZÍVEL, S/N	500
ESTÁDIO MUNICIPAL DR. ALBERTO ANDALÓ	AV. MONTE APRAZÍVEL, S/N	5.000
CENTRO ESP. DO JD. VITÓRIA RÉGIA	AV. MAJOR LÉO LERRO	200
GIN. MUN. ESP. "ANTÔNIO CARLOS MONTANHEZ"	AV. NOSSA SENHORA DA PAZ, S/N	1.500
GIN. MUN. ESP. "ALBERTO CECCONI"	AV. GENOBELINO DE BARROS SERRA, S/N	1.500
GIN. MUN. ESP. "19 DE MARÇO"	AV. DUQUE DE CAXIAS, S/N	1.500
GIN. MUN. ESP. "ANTÔNIO NATALONE"	AV. DUQUE DE CAXIAS, S/N	2.000
PISCINA MUNICIPAL BOA VISTA	AV. FRITZ JACOB, S/N	300
PISCINA DO DISTRITO ENG. SCHMITT	R. COUTINHO CAVALCANTE, S/N	200
PARQUE AQUÁTICO "DR. WILSON ROMANO CALIL"	AV. DUQUE DE CAXIAS, S/N	500
POLIESPORTIVO BENEDITO AMBRÓSIO	JARDIM BELO HORIZONTE	500
PRAÇA ESPORTIVA "VISLEY BOSSAN"	RESID. CIDADE JARDIM	500

CINEMAS	ENDEREÇO	LOTAÇÃO
CINE CENTER 1 - SHOPPING CENTER	Av. Brigadeiro Faria Lima, 6363 CEP: 15085-300 Fone: 227.1012	214
CINE CENTER 2 - SHOPPING CENTER	Av. Brigadeiro Faria Lima, 6363 CEP: 15085-300 Fone: 227.1012	214
CINE ELDORADO - CENTRO	Rua Bernardino de Campos, 3680 CEP: 15015-300 Fone: 235.4608	180
CINE PALAZZO - CENTRO	Rua Bernardino de Campos, 3122 CEP: 15015-300 Fone: 233.4049	400

# MOVIMENTO NOS TEATROS EM SÃO JOSÉ DO RIO PRETO - 1998/ 1999

MOVIMENTOS	TEATRO MUNICIPAL HUMBERTO SINIBALDI NETO		TEATRO INDEPENDENTE PROF. NELSON CASTRO		TEATRO SESC		TEATRO SETA	
	Avenida Brigadeiro Faria Lima, 538 Cep. 15090-000 Fone: 227.2560		Avenida Feliciano Sales Cunha, 1020 Cep: 15035-000 Fone: 232.9002		Avenida Francisco das Chagas Oliveira, 1333 Cep: 15090-190 Fone: 227.6089		Rua Amadeu Segundo Cherubini, 700 Cep: 15091-250 Fone: 227.5655	
	1998	1999	1998	1999	1998	1999	1998	1999
<b>LOTAÇÃO</b>	423	423	200	200	250	250	600	600
<b>ESPETÁCULOS ADULTOS</b>								
Número de espetáculos	10	70	32	27	132	87	12	14
Número de espectadores	2.132	19.705	5.120	4.320	29.300	23.700	4.853	5.730
<b>ESPETÁCULOS INFANTIS</b>								
Número de espetáculos	03	31	05	06	84	92	8	13
Número de espectadores	451	23.322	950	1.200	20.200	21.300	3.420	6.940
<b>ESPETÁCULOS MUSICAIS</b>								
Número de espetáculos	07	19	02	02	62	74	5	9
Número de espectadores	2.458	6.521	372	420	18.430	18.730	3.000	4.150
<b>OUTROS ESPETÁCULOS</b>								
Número de espetáculos	08	35	-	02	59	71	14	34
Número de espectadores	2.594	19.643	-	350	14.800	19.800	6.220	27.650

OBS: O Teatro Municipal ficou fechado para reforma de janeiro a novembro/98.

## PODER LEGISLATIVO

### VEREADORES

PRESIDENTE: Alcides Zanirato

VICE-PRESIDENTE: Adney Angelo Secches

1º SECRETÁRIO: José Ferreira Zezinho de Oliveira

2º SECRETÁRIO: Dr. Joaquim de Souza Barbeiro

3º SECRETÁRIO: Antônio Molina Moreno

Adilson Targas

Ângelo Eduardo Piacenti

Dr. Antônio Fernando Araújo

Dr. Aparecido Capello

Dr. Carlos de Arnaldo Silva Filho

Dr. César Augusto Gelsi

Dr. Dourival Lemes dos Santos

Eni Fernandes

Gerson Aparecido Furquim dos Santos

Dr. José Carlos Cacao Lopes

José César "Ieié" Polízio Bueno

Dr. José Raymundo Veneziano

José Roberto Toledo

Muhamad "Dinho" Alahmar

Oswaldo de Jesus

Dr. Valdomiro Lopes da Silva Júnior



# PODER EXECUTIVO

<b>PREFEITO MUNICIPAL</b>	<b>DR. LIBERATO CABOCLO</b>
<b>VICE-PREFEITO MUNICIPAL</b>	<b>DR. NELSON SILVA</b>
Secretário Chefe de Gabinete	Dr. Márcio Baraldo Gomes
Secretária de Administração	Eliana Fátima Segrégio Storino
Secretário de Agricultura, Abastecimento, Meio Ambiente e Urbanismo	Sérgio Ernesto Tozzo
Secretária do Bem Estar Social	Nícia Maria Lemos da Rosa
Secretário de Comunicação Social	Marisa C. Santos Amorim
Secretário de Cultura e Turismo	Waldner Lui
Secretário de Educação	Prof. Dr. Gentil Luiz de Faria
Secretário de Esportes e Lazer	Osmar Paulo Chiquito
Secretário de Finanças	José Martinho Wolf Ravazzi Neto
Secretário de Habitação	Sandra Haddad
Secretário de Indústria e Comércio	Sidney José de Paula
Secretário dos Negócios Jurídicos	Dr. Mauro Bispo
Secretário de Obras e Saneamento Básico	Ideraldo César Hermelino
Secretária de Planejamento	Emília Maria Martins de Toledo Leme
Secretário de Saúde e Higiene	Dr. José Mércio Xavier
Diretor do Departamento de Trânsito	Milton Faria de Assis Júnior
Presidente da Empresa Municipal de Construções Populares - EMCOP	Osni Onofre Alves
Presidente da Empresa Municipal de Estação Rodoviária - EMER	Tadeu Vezzi
Presidente da Empresa Municipal de Processamento de Dados - EMPRO	Maurício de Andrade Mourão

# FUNDO SOCIAL/FUNDAÇÃO/CONSELHOS MUNICIPAIS

Presidente do Fundo Social de Solidariedade	Profª Geisa Maria Oliani Silva
Presidente da Fundação Riopretense de Assistência Social - FRAS	Manoel da Silva Neves Filho
Presidente da COMDEPHACT	Profª Nilce Aparecida Lodi
Presidente do Conselho Mun. dos Direitos da Criança e do Adolescente	José Carlos do Amaral
Presidente do Conselho Municipal de Saúde	Dr. José Mércio Xavier
Presidente do Conselho Mun. do Plano Diretor de Desenvolvimento - CPDD	Econ. Emília Maria Martins de Toledo Leme
Presidente do Conselho Municipal de Assistência Social	Nícia Maria Lemos da Rosa
Presidente do Conselho Municipal de Feiras Livres	Fábio Araújo Molina
Presidente do Conselho Municipal de Desenvolvimento Rural	Érico Ferreira Trindade
Presidente da Comissão Municipal de Prevenção e Combate à AIDS	Dr. José Mércio Xavier
Presidente da Comissão Municipal do Emprego	Lindeberg Henrique Lacerda da Silva
Presidente da Defesa Civil	Cel. João Máximo de Carvalho Neto

# PODER JUDICIÁRIO E MINISTÉRIO PÚBLICO

JUIZES	PROMOTORES
JUIZ DIRETOR DO FORUM Dr. Robledo Matos Alves de Moraes	PROMOTOR - 1ª PROMOTORIA DE JUSTIÇA Dr. Tasso Denis Campanhã Cury
JUIZ - 1ª VARA CÍVEL Dr. Lavínio Donizetti Paschoalão	PROMOTOR - 2ª PROMOTORIA DE JUSTIÇA Dr. Rodolfo Luis Taddei Barbosa
JUIZ - 2ª VARA CÍVEL Dr. Olavo Martins dos Santos Júnior	PROMOTOR - 3ª PROMOTORIA DE JUSTIÇA Dr. Odival Cicote
JUIZ - 3ª VARA CÍVEL Dr. Antônio Roberto Andolfato de Sousa	PROMOTOR - 4ª PROMOTORIA DE JUSTIÇA Dr. Ademir Perez
JUIZ - 4ª VARA CÍVEL Dr. Júlio Cesar Afonso Cuginotti	PROMOTOR - 5ª PROMOTORIA DE JUSTIÇA Dr. Carlos Gilberto Menezello Romani
JUIZ - 5ª VARA CÍVEL Dr. Antônio Carlos Táfari	PROMOTOR - 6ª PROMOTORIA DE JUSTIÇA Dr. Sérgio Acayaba de Toledo
JUIZ - 6ª VARA CÍVEL Dr. Jaime Silva Trindade	PROMOTOR - 7ª PROMOTORIA DE JUSTIÇA Dr. Antônio Ganacin Filho
JUIZ - 7ª VARA CÍVEL Dr. Luiz Fernando Cardoso Dal Poz	PROMOTOR - 8ª PROMOTORIA DE JUSTIÇA Dr. Antônio Baldin
JUIZ - 1ª VARA CRIMINAL Dr. Jair Caldeira	PROMOTOR - 9ª PROMOTORIA DE JUSTIÇA Dr. Eudes Quintino de Oliveira Júnior
JUIZ - 2ª VARA CRIMINAL Dr. Fernando Geraldo Simão	PROMOTOR - 10ª PROMOTORIA DE JUSTIÇA Dr. Aristides Pereira dos Santos
JUIZ - 3ª VARA CRIMINAL Dr. Osni Assis Pereira	PROMOTOR - 11ª PROMOTORIA DE JUSTIÇA Dr. Fábio José Mattoso Miskulin
JUIZ - 4ª VARA CRIMINAL Dr. Emílio Migliano Neto	PROMOTOR - 12ª PROMOTORIA DE JUSTIÇA Dr. Marcos Antônio Lélis Moreira
JUIZ - 5ª VARA CRIMINAL Dr. Robledo Matos Alves de Moraes	PROMOTOR - 13ª PROMOTORIA DE JUSTIÇA Dr. Cláudio Santo de Moraes
JUIZ - VARA DAS EXECUÇÕES CRIMINAIS Dr. Sérgio Luiz José Bueno	PROMOTOR - 14ª PROMOTORIA DE JUSTIÇA Dr. José Augusto Celidônio Meirelles
	PROMOTOR - 15ª PROMOTORIA DE JUSTIÇA Dr. Fernando José Yamagushi Dobbert