

# LEI DE DIRETRIZES ORÇAMENTÁRIAS

## LDO 2023

---

Secretaria de Planejamento Estratégico, Ciência, Tecnologia e Inovação



Abril /2022

# PRINCÍPIOS DE GESTÃO

- **Honestidade**
- **Participação**
- **Transparência**
- **Eficiência**
- **Desenvolvimento Sustentável**
- **Planejamento Urbanístico**
- **Social**
- **Parcerias**
- **Integração**

# VISÃO DO MUNICÍPIO

“Manter o prestígio desta cidade, tornando-a mais bonita, justa, sustentável, inovadora e progressista.”



## DEFINIÇÕES

- Consiste na lei que norteia a elaboração do orçamento anual (LOA), de forma a adequá-lo às diretrizes, aos objetivos e às metas para reduzir o estoque da dívida (resultado primário), os critérios para limitar gastos com eficiência, eficácia e efetividade em compatibilidade com as políticas públicas estabelecidas no plano plurianual (PPA).

- **Resultado Primário**: indica se os níveis de gastos orçamentários são compatíveis com sua arrecadação. São aquelas que não envolvem endividamento
- Quando o valor das receitas supera o valor das despesas dizemos que houve um Superávit Primário. Se ocorrer o contrário, temos um Déficit Primário.

- **Resultado Nominal**: representa a diferença entre receitas e despesas totais no exercício, inclusive a dívida.
- **Resultado Fiscal**: indica a capacidade do governo em honrar seus compromissos com a população e seus credores. Indicam a saúde das contas do governo.

# METODOLOGIA DE CÁLCULO ÍNDICES UTILIZADOS

- Análise dos dados extraídos dos Balanços relativos aos anos de 2020 e 2021, fornecidos pela Secretaria Municipal da Fazenda, possibilitando a verificação do comportamento da receita e da despesa nos anos anteriores;
- Análise dos dados da Dívida Pública Consolidada fornecidos pela Secretaria Municipal da Fazenda, bem como, de sua projeção para os anos seguintes em face da formalização de novas dívidas;
- Análise das receitas arrecadadas em 2021 e em janeiro de 2022, assim como, dos repasses intergovernamentais, dos convênios e das operações de créditos previstos;
- Utilização de índice de inflação, em especial, do IPCA do IBGE, para projeção dos valores de receita e despesa para os exercícios futuros;
- Análise da legislação municipal e de peculiaridades da economia local para projeção das receitas próprias do Município, notadamente, o IPTU e o ISSQN;

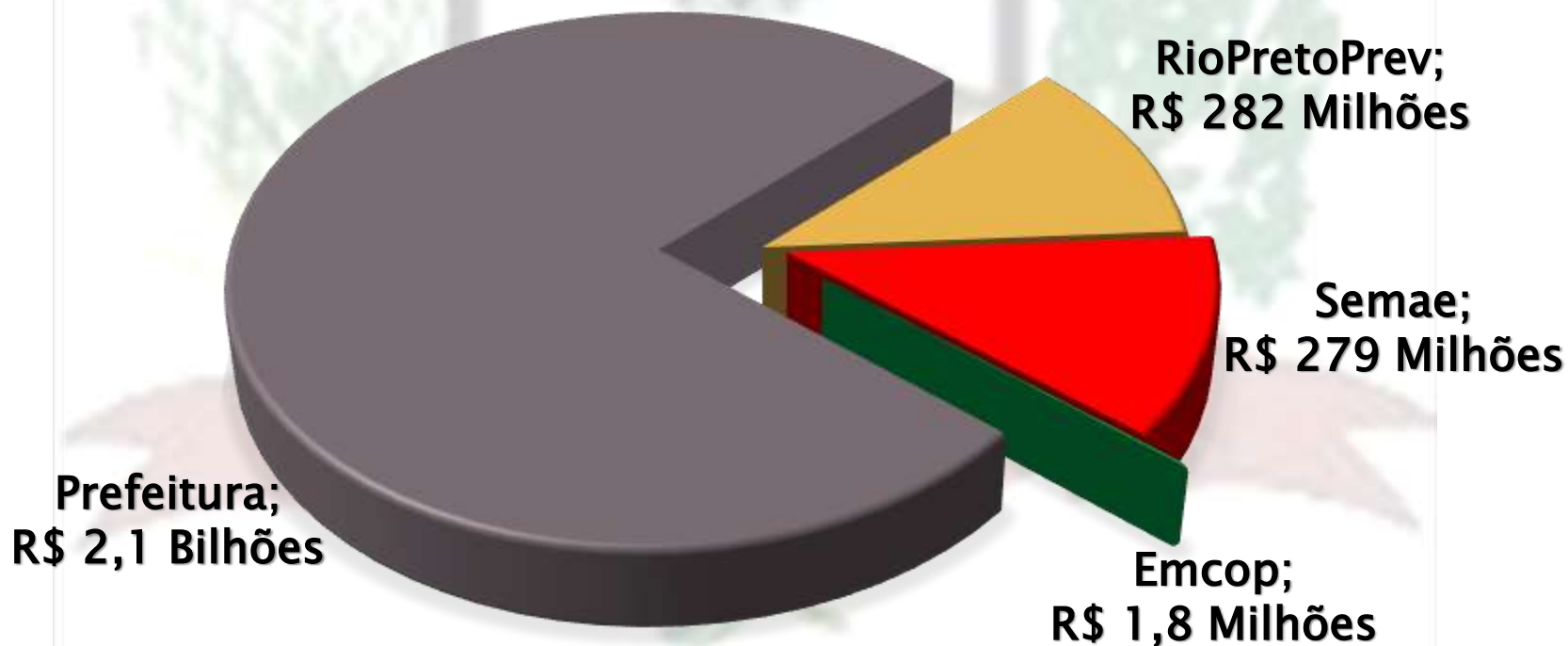


**PREVISÃO DA RECEITA LÍQUIDA  
CONSOLIDADA  
(ADM DIRETA E INDIRETA)**

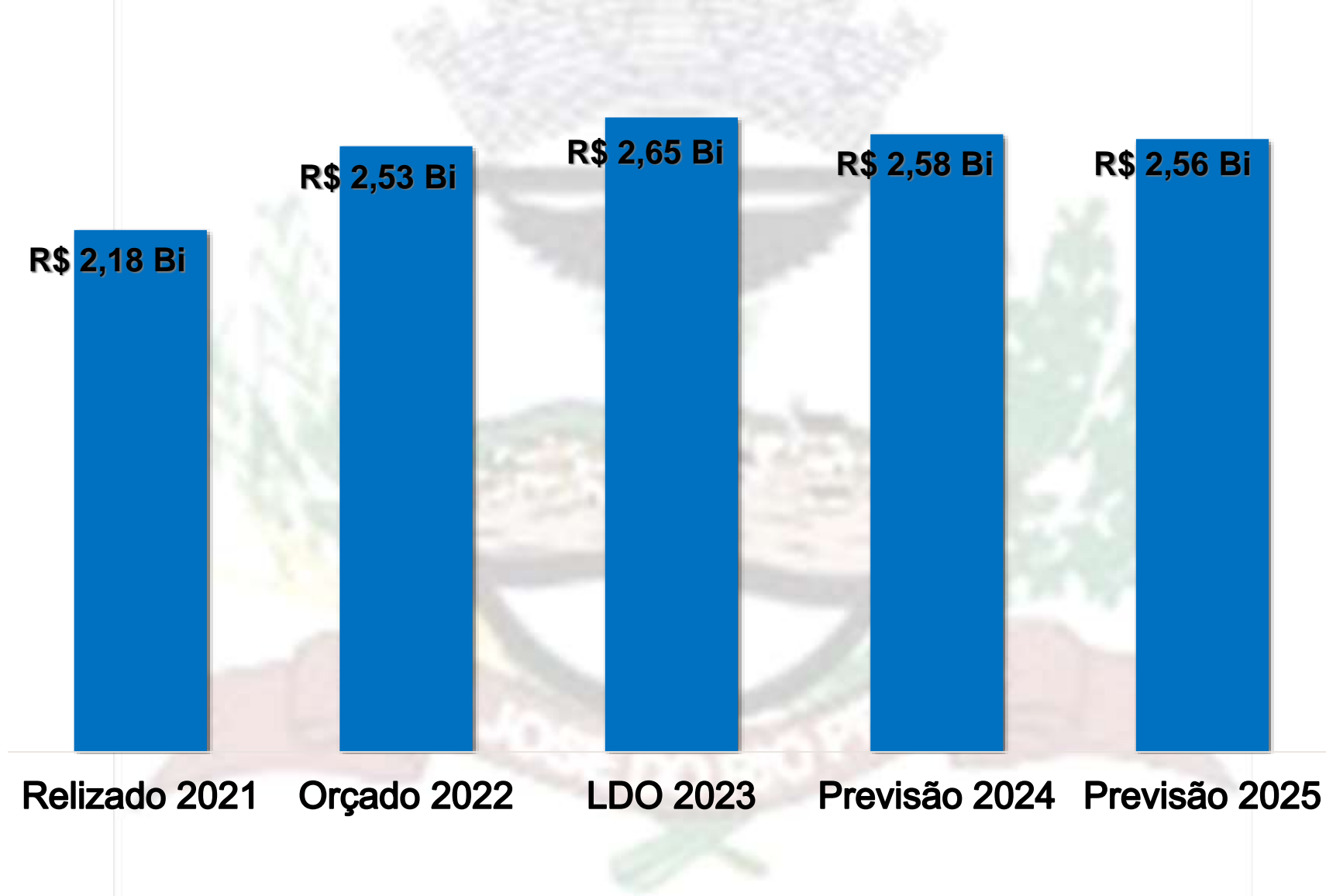
**R\$ 2.656.564.200,00**



# PREVISÃO DA RECEITA LÍQUIDA CONSOLIDADA (ADM DIRETA E INDIRETA)



# HISTÓRICO DA RECEITA CONSOLIDADA



Nota: Receitas Previstas no Demonstrativo I – Metas Anuais

# PROGRAMAÇÃO DA DESPESA

- **86 Programas**: é o conjunto de ações necessárias para alcançar um objetivo concreto bem como os recursos indispensáveis à sua consecução, sob a responsabilidade de uma ou mais unidade administrativa;
- **52 Projetos**: é um instrumento de programação para alcançar o objetivo de um programa, envolvendo um conjunto de operações, limitadas no tempo, das quais resulta um produto que concorre para a expansão ou o aperfeiçoamento da ação de governo;
- **101 Atividades**: é um instrumento de programação para alcançar o objetivo de um programa, envolvendo um conjunto de operações que se realizam de modo contínuo e permanente, das quais resulta um produto necessário à manutenção da ação de governo;

# PROGRAMAÇÃO DA DESPESA

- **9 Operações especiais**: são despesas que não contribuem para a manutenção das ações de governo, das quais não resulta um produto e não geram contraprestação direta sob a forma de bens ou serviços;
- **2 Reservas de Contingência**: exigência fiscal para um evento incerto no futuro. é uma dotação de recursos de forma global, não destinada a nenhum órgão ou projeto específico, posto que não especifica ou detalha onde os recursos serão aplicados;
- **363 Indicadores de Programa**: são ferramentas de governança que permitem realizar o acompanhamento de atividades e projetos, ou seja, o monitoramento e avaliação das políticas públicas e seus resultados.

# UNIDADES / PROGRAMAS / ODS

UNIDADE	PROGRAMA	ODS
GABINETE do PREFEITO e DEPENDÊNCIAS	Implementação do SUAS -Fundo Social; Sistema Municipal de Proteção e Defesa Civil; Capacitação de Servidores; Proteção e Defesa do Consumidor.	       
ADMINISTRAÇÃO	Suporte Administrativo	 
PGM	Suporte Administrativo e Judicial	
ASSISTÊNCIA SOCIAL	Implementação do SUAS	  
FAZENDA	Encargos Especiais; Orçamento Público Sustentável	
ESPORTES E LAZER	Fomento ao Esporte e Lazer	 
SAÚDE	Gestão Do SUS no Município; Políticas Públicas para Garantia do Bem-Estar Animal	         

# UNIDADES / PROGRAMAS / ODS




UNIDADE	PROGRAMA	ODS
PLANEJAMENTO	Sistema Integrado de Desenvolvimento e Inovação Sustentáveis – SIDIS; Gestão Estratégica e Desenvolvimento Institucional e de Políticas Públicas	     
EDUCAÇÃO	Ensino Municipal	
OBRAS	Planejamento e Infraestrutura Urbana	 
COMUNICAÇÃO	Comunicação e Transparência	
AGRICULTURA e ABASTECIMENTO	Fomento Agropecuário; Apoio à Comercialização; Alimenta Rio Preto	      
HABITAÇÃO	Moradias Urbanas	  
DESENVOLV. e TURISMO	Desenvolvimento Econômico e Fomento do Turismo	

# UNIDADES / PROGRAMAS / ODS

UNIDADE	PROGRAMA	ODS
CULTURA	Políticas para o desenvolvimento das artes, Cultura e da Economia Criativa	   
TRÂNSITO, TRANSPORTES E SEGURANÇA	Modernização da Mobilidade Urbana e Segurança Pública	   
SERVIÇOS GERAIS	Infraestrutura Urbana; Gestão em Serviços Gerais	  
MULHER, PESSOA COM DEFICIÊNCIA e IGUALDADE RACIAL	Políticas Públicas para Garantia de Direitos e Cidadania	   
TRABALHO e EMPREGO	Fomento ao Emprego e Renda	     
CÂMARA	Processo Legislativo	  
EMCOP	Moradia Digna para Todos	    



# UNIDADES / PROGRAMAS / ODS

UNIDADE	PROGRAMA	ODS
RIOPRETOPREV	Previdência Municipal	
SEMAE	Gestão Administrativa e Comercial; Investimentos; Operação, Manutenção e Melhorias nos Sistemas	 

# UNIDADES / PROGRAMAS / INDICADORES

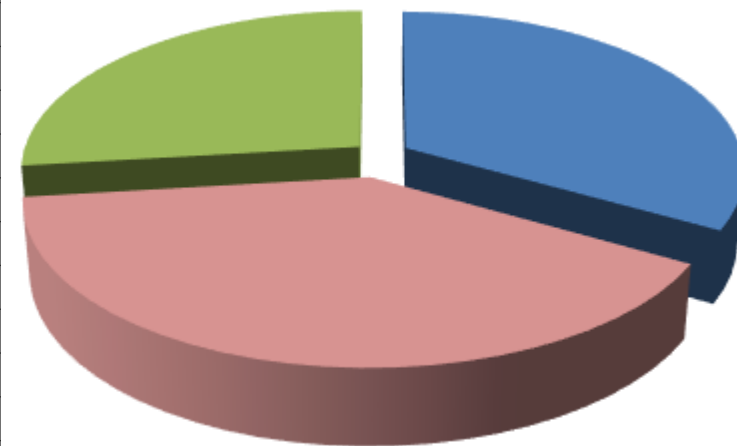
UNIDADE RESPONSÁVEL	NOME DO PROGRAMA	INDICADOR DO PROGRAMA	QUANT. PREVISTA
Câmara	Processo Legislativo	Produção de energia limpa em %	100
RioPretoPrev	Previdência Municipal	Manutenção do programa RPP digital – atendimentos	2.700
SeMAE	Operação, Manutenção e Melhorias nos Sistemas	Eficiência operacional de esgoto em m <sup>3</sup>	38.297.318
Serviços Gerais	Infraestrutura Urbana	Fabricação de Peças com Entulhos Beneficiados na Fabrica de Artefatos	8.500
Saúde	Gestão do SUS no Município	Exames de especialidades (imagem, cardiológicos e endoscópios)	92.000
Agricultura e Abastecimento	Alimenta Rio Preto	Alimentos distribuídos às famílias e refeições servidas pelas instituições em tonelada	1.120

# UNIDADES / AÇÕES / METAS

UNIDADE RESPONSÁVEL	NOME DA AÇÃO	META PRETENDIDA	QUANT. PREVISTA
Assistência Social	Serviços de Proteção Social Básica	Atendimentos realizados às famílias e indivíduos	80.000
Planejamento	Parque Tecnológico e Laboratórios	Empresas atendidas	44
Educação	Manutenção da Rede de Ensino	Alunos matriculados no ensino fundamental da rede pública	22.570
Obras	Pavimentação Asfáltica e Recapeamento	Serviços realizados em m <sup>2</sup>	915.450
Meio Ambiente	Manutenção do Zoológico Municipal	Animais do Zoobotânico	1.600
Trabalho e Emprego	Cursos de qualificação, capacitação e formação para geração de renda	Qualificação e capacitação de munícipes com inserção no mercado de trabalho	650

# RESUMO DAS DESPESAS

UNIDADES	RECURSOS PRÓPRIOS	RECURSOS RECEBIDOS	TOTAL
GABINETE DO PREFEITO	3.000.000,00	-	<b>3.000.000,00</b>
ADMINISTRAÇÃO	370.749.100,00	-	<b>370.749.100,00</b>
PGM	46.996.000,00	-	<b>46.996.000,00</b>
ASSISTÊNCIA SOCIAL	26.632.960,00	5.729.500,00	<b>32.362.460,00</b>
FAZENDA	126.739.200,00	-	<b>126.739.200,00</b>
ESPORTES E LAZER	14.594.000,00	0,00	<b>14.594.000,00</b>
SAÚDE	306.565.500,00	143.795.000,00	<b>450.360.500,00</b>
PLANEJAMENTO	4.370.000,00	-	<b>4.370.000,00</b>
EDUCAÇÃO	241.350.000,00	306.802.000,00	<b>548.152.000,00</b>
OBRAS	36.915.220,00	198.885.000,00	<b>235.800.220,00</b>
COMUNICAÇÃO SOCIAL	7.000.000,00	-	<b>7.000.000,00</b>
AGRICULTURA	32.602.500,00	6.500.000,00	<b>39.102.500,00</b>
HABITAÇÃO	895.170,00	-	<b>895.170,00</b>
DESENV ECONÔMICO	4.886.550,00	4.775.000,00	<b>9.661.550,00</b>
CULTURA	4.580.000,00	-	<b>4.580.000,00</b>
MEIO AMBIENTE	77.552.000,00	1.000.000,00	<b>78.552.000,00</b>
GOVERNO	10.000,00	-	<b>10.000,00</b>
TRÂNSITO	54.032.500,00	-	<b>54.032.500,00</b>
SERVIÇOS GERAIS	30.000.000,00	-	<b>30.000.000,00</b>
MULHER	4.928.000,00	-	<b>4.928.000,00</b>
TRABALHO	3.623.000,00	-	<b>3.623.000,00</b>
<b>TOTAL PREFEITURA</b>	<b>1.398.021.700,00</b>	<b>667.486.500,00</b>	<b>2.065.508.200,00</b>
CÂMARA MUNICIPAL	-	32.161.000,00	<b>32.161.000,00</b>
EMCOP	1.727.000,00	3.743.000,00	<b>5.470.000,00</b>
RIOPRETOPREV	282.425.000,00	-	<b>282.425.000,00</b>
SEMAE	267.000.000,00	4.000.000,00	<b>271.000.000,00</b>
<b>TOTAL-CONSOLIDADO</b>	<b>1.682.173.700,00</b>	<b>707.390.500,00</b>	<b>2.656.564.200,00</b>



■ Institucional ■ Social ■ Urbano e Ambiental

EIXOS DE DESENVOLVIMENTO	R\$ Milhões	
Institucional	883,1	33,2%
Social	1.058,6	39,8%
Urbano e Ambiental	714,9	26,9%
<b>TOTAL</b>	<b>2.656,6</b>	<b>100,0%</b>

# Agradecimentos

## **Secretaria de Planejamento**

Sandra Tobias

Vilmar Oliveira

Thales Castro

Juliana Nogueira

Alfredo Mariani

Márcia Domingues

Willian Meque

## **Secretaria da Fazenda**

José Martinho

Leandro Morgado

## **Câmara Municipal de São José do Rio Preto**

## **Todos os demais servidores e envolvidos na construção**

Dúvidas e Sugestões podem ser enviadas para Coordenadoria de Planejamento Orçamentário:

[orcamentosemplan@riopreto.sp.gov.br](mailto:orcamentosemplan@riopreto.sp.gov.br)