

LEI DE DIRETRIZES ORÇAMENTÁRIAS

LDO 2024

Secretaria de Planejamento Estratégico, Ciência, Tecnologia e Inovação



Abril /2023

PRINCÍPIOS DE GESTÃO

- **Honestidade**
- **Participação**
- **Transparência**
- **Eficiência**
- **Desenvolvimento Sustentável**
- **Planejamento Urbanístico**
- **Social**
- **Parcerias**
- **Integração**

VISÃO DO MUNICÍPIO

“Manter o prestígio desta cidade, tornando-a mais bonita, justa, sustentável, inovadora e progressista.”



DEFINIÇÕES

- Consiste na lei que norteia a elaboração do orçamento anual (LOA), de forma a adequá-lo às diretrizes, aos objetivos e às metas para reduzir o estoque da dívida (resultado primário), os critérios para limitar gastos com eficiência, eficácia e efetividade em compatibilidade com as políticas públicas estabelecidas no plano plurianual (PPA).

- **Resultado Primário:** indica se os níveis de gastos orçamentários são compatíveis com sua arrecadação. São aquelas que não envolvem endividamento
- Quando o valor das receitas supera o valor das despesas dizemos que houve um Superávit Primário. Se ocorrer o contrário, temos um Déficit Primário.

DEFINIÇÕES

- **Resultado Nominal:** representa a diferença entre receitas e despesas totais no exercício, inclusive a dívida.
- **Resultado Fiscal:** indica a capacidade do governo em honrar seus compromissos com a população e seus credores. Indicam a saúde das contas do governo.

METODOLOGIA DE CÁLCULO ÍNDICES UTILIZADOS

- Análise dos dados extraídos dos Balanços relativos aos anos de 2021 e 2022, obtidos pelo Sistema Municipal de Orçamento Público – SIOP, possibilitando a verificação do comportamento da receita e da despesa nos anos anteriores;
- Análise dos dados da Dívida Pública Consolidada fornecidos pela Secretaria Municipal da Fazenda, bem como, de sua projeção para os anos seguintes em face da formalização de novas dívidas;
- Análise das receitas arrecadadas em 2022 e no 1º Trimestre de 2023, assim como dos repasses intergovernamentais, dos convênios e das operações de créditos previstos;
- Utilização de índice de inflação, em especial, do IPCA-IBGE, para projeção dos valores de receita e despesa para os exercícios futuros;
- Análise da legislação municipal e de peculiaridades da economia local para projeção das receitas próprias do Município, notadamente, o IPTU e o ISSQN;

PREVISÃO DA RECEITA LÍQUIDA

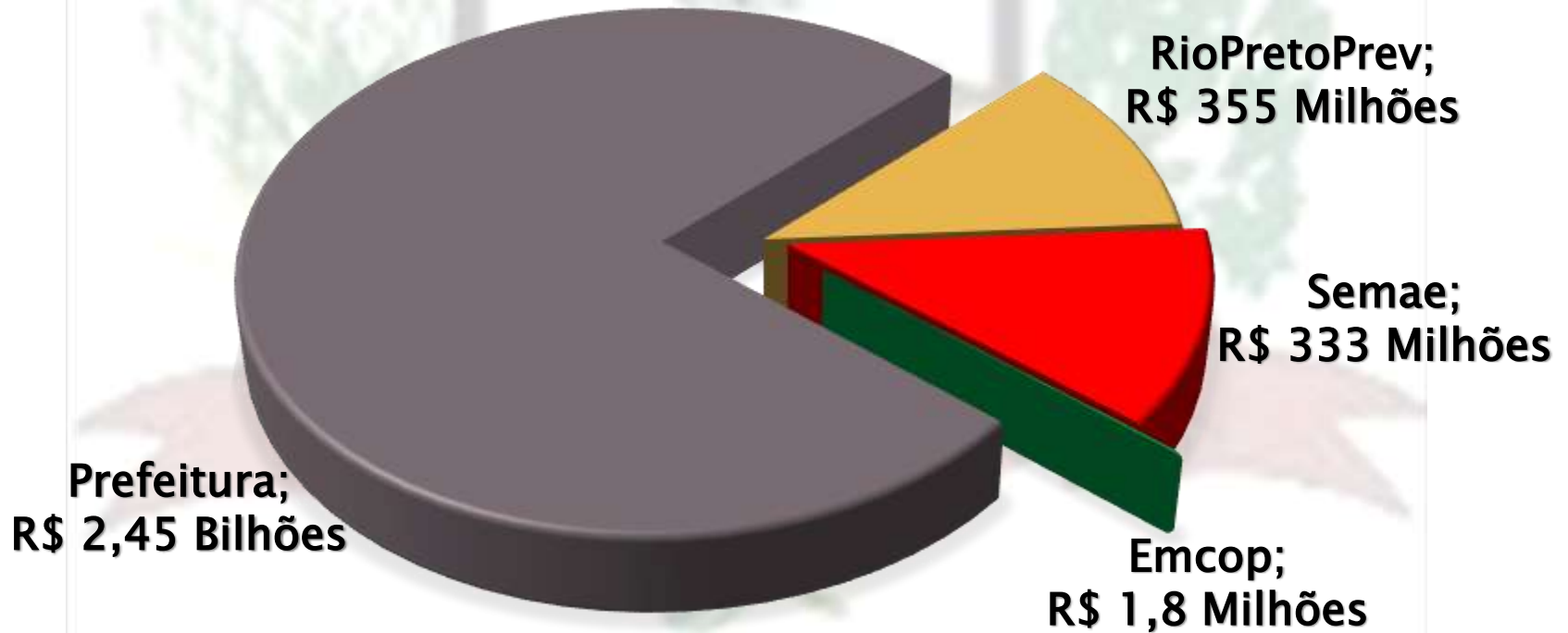
CONSOLIDADA

(ADM DIRETA E INDIRETA)

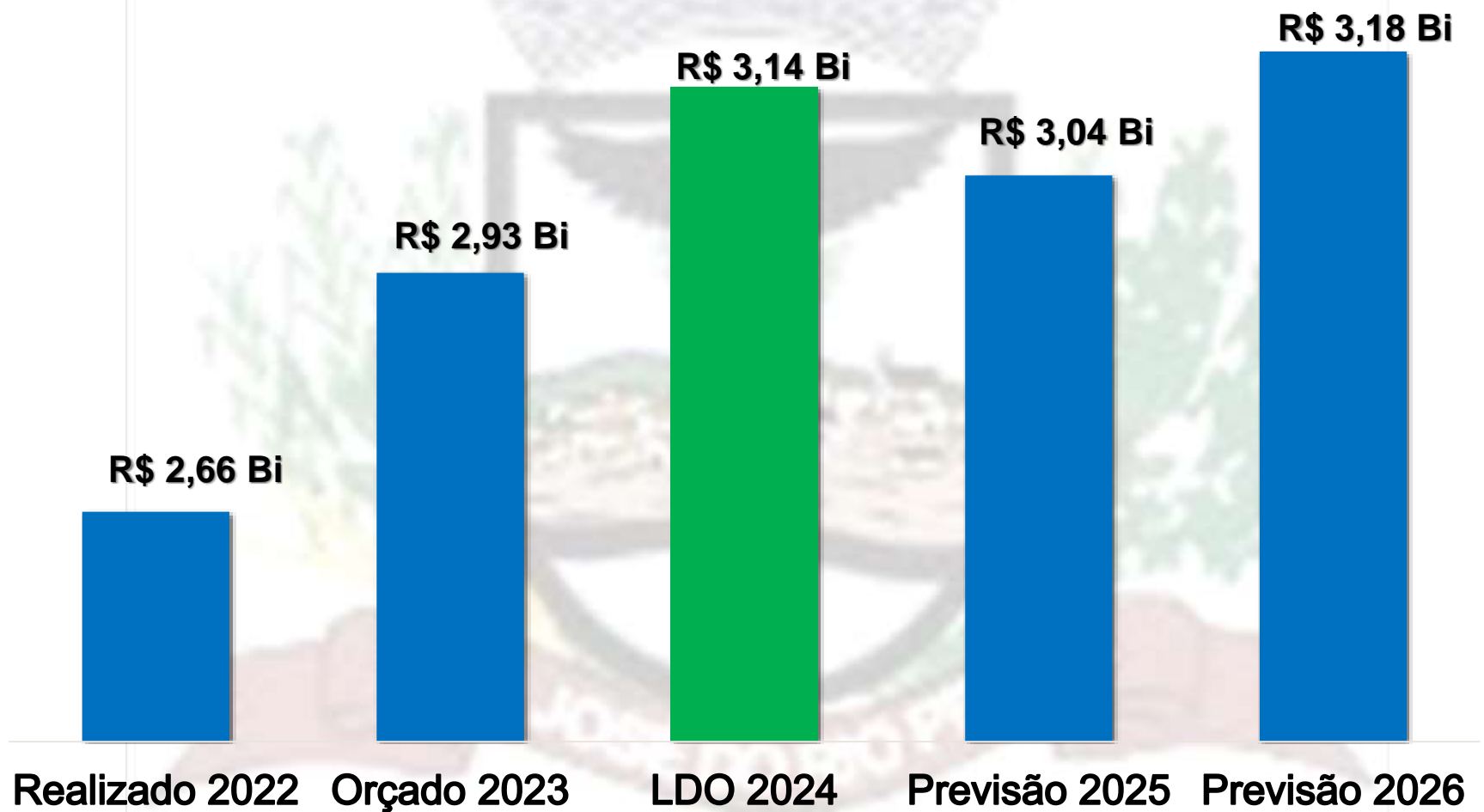
R\$ 3.140.005.300,00

SÃO JOSÉ DO RIO PRETO

PREVISÃO DA RECEITA LÍQUIDA CONSOLIDADA (ADM DIRETA E INDIRETA)



HISTÓRICO DA RECEITA CONSOLIDADA



PROGRAMAÇÃO DA DESPESA

- **87 Programas:** é o conjunto de ações necessárias para alcançar um objetivo concreto bem como os recursos indispensáveis à sua consecução, sob a responsabilidade de uma ou mais unidade administrativa;
- **52 Projetos:** é um instrumento de programação para alcançar o objetivo de um programa, envolvendo um conjunto de operações, limitadas no tempo, das quais resulta um produto que concorre para a expansão ou o aperfeiçoamento da ação de governo;
- **103 Atividades:** é um instrumento de programação para alcançar o objetivo de um programa, envolvendo um conjunto de operações que se realizam de modo contínuo e permanente, das quais resulta um produto necessário à manutenção da ação de governo;

PROGRAMAÇÃO DA DESPESA

- **9 Operações especiais:** são despesas que não contribuem para a manutenção das ações de governo, das quais não resulta um produto e não geram contraprestação direta sob a forma de bens ou serviços;
- **3 Reservas de Contingência:** exigência fiscal para um evento incerto no futuro. é uma dotação de recursos de forma global, não destinada a nenhum órgão ou projeto específico, posto que não especifica ou detalha onde os recursos serão aplicados;
- **368 Indicadores de Programa:** são ferramentas de governança que permitem realizar o acompanhamento de atividades e projetos, ou seja, o monitoramento e avaliação das políticas públicas e seus resultados.

UNIDADES / PROGRAMAS / ODS

UNIDADE	PROGRAMA	ODS
GABINETE do PREFEITO e DEPENDÊNCIAS	Implementação do SUAS -Fundo Social; Sistema Municipal de Proteção e Defesa Civil; Capacitação de Servidores; Proteção e Defesa do Consumidor	
ADMINISTRAÇÃO	Suporte Administrativo	
PGM	Suporte Administrativo e Judicial	
ASSISTÊNCIA SOCIAL	Implementação do SUAS	
FAZENDA	Encargos Especiais; Orçamento Público Sustentável	
ESPORTES E LAZER	Fomento ao Esporte e Lazer	
SAÚDE	Gestão Do SUS no Município	














UNIDADES / PROGRAMAS / ODS

UNIDADE	PROGRAMA	ODS
PLANEJAMENTO	Sistema Integrado de Desenvolvimento e Inovação Sustentáveis – SIDIS; Gestão Estratégica e Desenvolvimento Institucional e de Políticas Públicas	     
EDUCAÇÃO	Ensino Municipal	
OBRAS	Planejamento e Infraestrutura Urbana	 
COMUNICAÇÃO	Comunicação e Transparência	
AGRICULTURA e ABASTECIMENTO	Fomento Agropecuário; Apoio à Comercialização; Alimenta Rio Preto	      
HABITAÇÃO	Moradias Urbanas	  
DESENVOLVIMENTO ECONÔMICO e TURISMO	Desenvolvimento Econômico e Fomento do Turismo	

UNIDADES / PROGRAMAS / ODS

UNIDADE	PROGRAMA	ODS
CULTURA	Políticas para Desenvolvimento das Artes, Cultura e Economia Criativa	   
MEIO AMBIENTE e URBANISMO	Políticas Ambientais e Sustentabilidade	     
TRÂNSITO E TRANSPORTES	Modernização da Mobilidade Urbana e Segurança Pública	   
SERVIÇOS GERAIS	Infraestrutura Urbana; Gestão em Serviços Gerais	   
MULHER, PESSOA COM DEFICIÊNCIA e IGUALDADE RACIAL	Políticas Públicas para Garantia de Direitos e Cidadania	   
TRABALHO e EMPREGO	Fomento ao Emprego e Renda	    
BEM-ESTAR ANIMAL	Políticas públicas para Garantia do Bem-Estar Animal	   
SEGURANÇA PÚBLICA	Modernização da Mobilidade Urbana e Segurança Pública	   

UNIDADES / PROGRAMAS / ODS

UNIDADE	PROGRAMA	ODS
CÂMARA	Processo Legislativo	  
EMCOP	Moradia Digna para Todos	    
RIOPRETOPREV	Previdência Municipal	 
SEMAE	Gestão Administrativa e Comercial; Investimentos; Operação, Manutenção e Melhorias nos Sistemas	  

UNIDADES / PROGRAMAS / INDICADORES

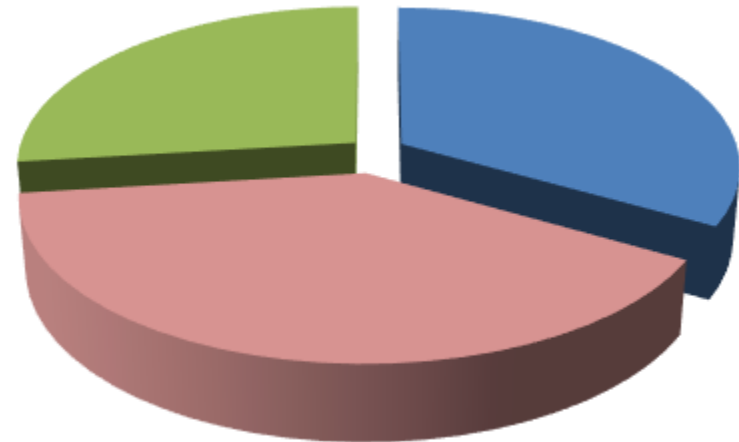
UNIDADE RESPONSÁVEL	NOME DO PROGRAMA	INDICADOR DO PROGRAMA	QUANT. PREVISTA
Câmara	Processo Legislativo	Produção de energia limpa em %	100
RioPretoPrev	Previdência Municipal	Manutenção do programa RPP digital e sistema de autoatendimentos	3.500
SeMAE	Operação, Manutenção e Melhorias nos Sistemas	Eficiência operacional de esgoto em m ³	39.893.040
Emcop	Moradia Digna para Todos	Famílias atendidas – programas técnicos sociais	650
Saúde	Gestão do SUS no Município	Exames de especialidades (imagem, cardiológicos e endoscópios)	93.000
Agricultura e Abastecimento	Alimenta Rio Preto	Fornecimento de refeições para a Alimentação Escolar	23.200.000

UNIDADES / AÇÕES / METAS

UNIDADE RESPONSÁVEL	NOME DA AÇÃO	META PRETENDIDA	QUANT. PREVISTA
Assistência Social	Serviços da Proteção Social Especial de Média Complexidade	Atendimentos realizados às famílias e indivíduos	160.000
Planejamento	Parque Tecnológico e Laboratórios	Empresas atendidas	60
Educação	Manutenção da Rede de Ensino	Alunos matriculados na rede pública	41.465
Bem-Estar Animal	Manutenção Geral do Bem-Estar Animal	Garantir o cuidado aos animais vulneráveis, eliminar os maus-tratos e promover o controle ambiental	11.371
Trânsito	Subsídio ao Transporte Coletivo	Número de passageiros equivalente	20.500.000
Desenvolvimento Econômico e Turismo	Museu Ferroviário	Visitas realizadas	4.000

RESUMO DAS DESPESAS

UNIDADES	RECURSOS PRÓPRIOS	RECURSOS RECEBIDOS	TOTAL
GAB. PREF. - DEPENDÊNCIAS	3.418.500,00	-	3.418.500,00
ADMINISTRAÇÃO	352.884.900,00	-	352.884.900,00
PGM	44.520.000,00	-	44.520.000,00
ASSISTÊNCIA SOCIAL	29.468.000,00	8.031.300,00	37.499.300,00
FAZENDA	159.865.500,00	-	159.865.500,00
ESPORTES, LAZER	16.631.800,00	800.000,00	17.431.800,00
SAÚDE	391.123.700,00	152.402.000,00	543.525.700,00
PLANEJAMENTO	31.282.500,00	-	31.282.500,00
EDUCAÇÃO	302.960.000,00	332.749.000,00	635.709.000,00
OBRAS	51.580.000,00	249.833.000,00	301.413.000,00
COMUNICAÇÃO SOCIAL	8.162.000,00	-	8.162.000,00
AGRICULTURA, ABASTECIMENTO	37.581.700,00	6.566.000,00	44.147.700,00
HABITAÇÃO	1.018.000,00	-	1.018.000,00
DESEV.ECONÔMICO, TURISMO	5.418.100,00	0,00	5.418.100,00
CULTURA	5.227.800,00	-	5.227.800,00
MEIO AMBIENTE, URBANISMO	88.413.000,00	2.256.000,00	90.669.000,00
GOVERNO	9.000,00	-	9.000,00
TRÂNSITO, TRANSPORTES	88.304.000,00	10.000,00	88.314.000,00
SERVIÇOS GERAIS	34.185.000,00	-	34.185.000,00
MULHER, DEFIC. IGUALD. RACIAL	5.615.500,00	-	5.615.500,00
TRABALHO, EMPREGO	4.128.400,00	-	4.128.400,00
BEM-ESTAR ANIMAL	3.476.800,00	-	3.476.800,00
SEGURANÇA PÚBLICA	1.000.000,00	-	1.000.000,00
TOTAL PREFEITURA	1.666.274.200,00	752.647.300,00	2.418.921.500,00
CÂMARA MUNICIPAL	-	36.092.100,00	36.092.100,00
EMCOP	1.770.000,00	3.936.700,00	5.706.700,00
RIOPRETOPREV	355.285.000,00	-	355.285.000,00
SEMAE	322.300.000,00	1.700.000,00	324.000.000,00
TOTAL-CONSOLIDADO	2.023.329.200,00	794.376.100,00	3.140.005.300,00



■ Institucional ■ Social ■ Urbano e Ambiental

EIXOS DE DESENVOLVIMENTO	R\$ Bilhões	
Institucional	0,998	31,8%
Social	1,249	39,8%
Urbano e Ambiental	0,893	28,4%
TOTAL	3,140	100,0%

Muito obrigado

Dúvidas e Sugestões podem ser enviadas para Coordenadoria de Planejamento Orçamentário:

orcamentosemplan@riopreto.sp.gov.br

SÃO JOSÉ DO RIO PRETO